

# PT 4-PE/L/HESI (5X20) - Sicherungsreihenklemme



3002602

<https://www.phoenixcontact.com/de/produkte/3002602>

Bitte beachten Sie, dass die in diesem PDF-Dokument angezeigten Daten aus unserem Online-Katalog generiert wurden. Bitte finden Sie die vollständigen Daten in der Benutzer-Dokumentation. Es gelten unsere Allgemeinen Nutzungsbedingungen für Downloads.



Sicherungsreihenklemme, Art der Sicherung: Glas / Keramik / ..., Sicherungstyp: G / 5 x 20, Nennspannung: 500 V, Nennstrom: 28 A, Anschlussart: Push-in-Anschluss, Bemessungsquerschnitt: 4 mm<sup>2</sup>, Querschnitt: 0,2 mm<sup>2</sup>- 6 mm<sup>2</sup>, Anschlussart: Push-in-Anschluss, Querschnitt: 0,2 mm<sup>2</sup>- 6 mm<sup>2</sup>, Montageart: NS 35/7,5, NS 35/15, Farbe: schwarz

## Ihre Vorteile

- Einfach und werkzeuglos direkt stecken mit dem Push-in-Mehrleiteranschluss

## Kaufmännische Daten

Artikelnummer	3002602
Verpackungseinheit	50 Stück
Mindestbestellmenge	50 Stück
Verkaufsschlüssel	BA
Produktschlüssel	BE2236
GTIN	4055626369679
Gewicht pro Stück (inklusive Verpackung)	33,875 g
Gewicht pro Stück (exklusive Verpackung)	33,875 g
Zolltarifnummer	85369095
Ursprungsland	IN

## Technische Daten

### Hinweise

Bestellhinweis:	Sicherungseinsatz nicht im Lieferumfang enthalten
Allgemein	Der Strom wird durch die eingesetzte Sicherung, die Spannung durch die gewählte Leuchtanzeige bestimmt. Bei defekter Sicherung ist der nachfolgende Stromkreis nicht spannungsfrei.
Allgemein	
Hinweis	Der Strom wird durch die eingesetzte Sicherung, die Spannung durch die Sicherung oder gewählte Leuchtanzeige bestimmt.

### Artikeleigenschaften

Produkttyp	Sicherungsklemme
Anzahl der Anschlüsse	5
Anzahl der Reihen	3
Potenziale	3

### Isolationseigenschaften

Überspannungskategorie	III
Verschmutzungsgrad	3

### Elektrische Eigenschaften

Art der Sicherung	Glas / Keramik / ...
Bemessungsstoßspannung	6 kV
Maximale Verlustleistung bei Nennbedingung	1,02 W
Sicherung	G / 5 x 20
Verlustleistung maximal	max. 1,6 W (bei Einzelanordnung der Sicherungsklemme im Überlastfall)
	max. 1,6 W (bei Verbundanordnung mit mehreren Sicherungsklemmen im Überlastfall)
	max. 4 W (bei Einzelanordnung der Sicherungsklemme im Kurzschlussfall)
	max. 2,5 W (bei Verbundanordnung mit mehreren Sicherungsklemmen im Kurzschlussfall)

### Anschlussdaten

Schutzleiterfuß	Ja
Anzahl der Anschlüsse pro Etage	2
Nennquerschnitt	4 mm <sup>2</sup>

### Etage 1+2

Anschlussart	Push-in-Anschluss
Abisolierlänge	10 mm ... 12 mm
Lehrdorn	A4
Anschluss gemäß Norm	IEC 60947-7-1/IEC 60947-7-2

# PT 4-PE/L/HESI (5X20) - Sicherungsreihenklemme



3002602

<https://www.phoenixcontact.com/de/produkte/3002602>

Leiterquerschnitt starr	0,2 mm <sup>2</sup> ... 6 mm <sup>2</sup>
Leiterquerschnitt AWG	24 ... 10 (umgerechnet nach IEC)
Leiterquerschnitt flexibel	0,2 mm <sup>2</sup> ... 6 mm <sup>2</sup>
Leiterquerschnitt flexibel [AWG]	24 ... 10 (umgerechnet nach IEC)
Leiterquerschnitt flexibel ultraschallverdichtet	0,34 mm <sup>2</sup> ... 6 mm <sup>2</sup>
Leiterquerschnitt flexibel [AWG] ultraschallverdichtet	22 ... 10 (umgerechnet nach IEC)
Leiterquerschnitt flexibel (Aderendhülse ohne Kunststoffhülse)	0,25 mm <sup>2</sup> ... 4 mm <sup>2</sup>
Leiterquerschnitt flexibel (Aderendhülse mit Kunststoffhülse)	0,25 mm <sup>2</sup> ... 4 mm <sup>2</sup>
Nennquerschnitt	4 mm <sup>2</sup>
Nennstrom	28 A
Belastungsstrom maximal	32 A (bei 6 mm <sup>2</sup> Leiterquerschnitt starr)
Nennspannung	500 V

## Etage 3

Anschlussart	Push-in-Anschluss
Abisolierlänge	10 mm ... 12 mm
Anschluss gemäß Norm	IEC 60947-7-3
Leiterquerschnitt starr	0,2 mm <sup>2</sup> ... 6 mm <sup>2</sup>
Leiterquerschnitt AWG	24 ... 10 (umgerechnet nach IEC)
Leiterquerschnitt flexibel	0,2 mm <sup>2</sup> ... 4 mm <sup>2</sup>
Leiterquerschnitt flexibel [AWG]	24 ... 10 (umgerechnet nach IEC)
Leiterquerschnitt flexibel (Aderendhülse ohne Kunststoffhülse)	0,25 mm <sup>2</sup> ... 4 mm <sup>2</sup>
Leiterquerschnitt flexibel (Aderendhülse mit Kunststoffhülse)	0,25 mm <sup>2</sup> ... 4 mm <sup>2</sup>

## Etage 1+2 Anschlussquerschnitte direkt steckbar

Leiterquerschnitt starr	0,5 mm <sup>2</sup> ... 6 mm <sup>2</sup>
Leiterquerschnitt starr [AWG]	20 ... 10 (umgerechnet nach IEC)
Leiterquerschnitt flexibel (Aderendhülse ohne Kunststoffhülse)	0,5 mm <sup>2</sup> ... 4 mm <sup>2</sup>
Leiterquerschnitt flexibel (Aderendhülse mit Kunststoffhülse)	0,5 mm <sup>2</sup> ... 4 mm <sup>2</sup>

## Etage 3 Anschlussquerschnitte direkt steckbar

Leiterquerschnitt starr	0,5 mm <sup>2</sup> ... 6 mm <sup>2</sup>
Leiterquerschnitt starr [AWG]	20 ... 10 (umgerechnet nach IEC)
Leiterquerschnitt flexibel (Aderendhülse ohne Kunststoffhülse)	0,5 mm <sup>2</sup> ... 4 mm <sup>2</sup>
Leiterquerschnitt flexibel (Aderendhülse mit Kunststoffhülse)	0,5 mm <sup>2</sup> ... 4 mm <sup>2</sup>

## Ex-Daten

### Bemessungsdaten (ATEX/IECEx)

Kennzeichnung	⊕ II 3 G Ex ec IIC Gc
Einsatztemperaturbereich	-60 °C ... 130 °C
Ex-bescheinigtes Zubehör	3002619 D-PT 4-PE/L/HESI
	1205066 SZS 1,0X4,0 VDE
	3022276 CLIPFIX 35-5
	3022218 CLIPFIX 35
	Steckbrücke / FBS 2-6 / 3030336

# PT 4-PE/L/HESI (5X20) - Sicherungsreihenklemme



3002602

<https://www.phoenixcontact.com/de/produkte/3002602>

Auflistung Brücken	Steckbrücke / FBS 3-6 / 3030242
	Steckbrücke / FBS 4-6 / 3030255
	Steckbrücke / FBS 5-6 / 3030349
	Steckbrücke / FBS 10-6 / 3030271
	Steckbrücke / FBS 20-6 / 3030365
Brückendaten	19 A / 4 mm <sup>2</sup>
bei Brückung mit Brücke	275 V
- bei überspringender Brückung	275 V
- bei abgelängter Brückung mit Deckel	275 V
Bemessungsisolationsspannung	250 V
Ausgang	(dauerhaft)

## Etage Ex Allgemein

Bemessungsspannung	275 V
--------------------	-------

## Anschlussdaten Ex Allgemein

Nennquerschnitt	4 mm <sup>2</sup>
Bemessungsquerschnitt AWG	12
Anschlussvermögen starr	0,2 mm <sup>2</sup> ... 6 mm <sup>2</sup>
Anschlussvermögen AWG	24 ... 10
Anschlussvermögen flexibel	0,2 mm <sup>2</sup> ... 4 mm <sup>2</sup>
Anschlussvermögen AWG	24 ... 12
Ausgang	(dauerhaft)

## Etage Ex 2. Etage

Bemessungsstrom	29 A (4 mm <sup>2</sup> )
Belastungsstrom maximal	32 A (6 mm <sup>2</sup> )
Durchgangswiderstand	0,9 mΩ
Temperaturerhöhung	40 K (29 A/4 mm <sup>2</sup> )
Ausgang	(dauerhaft)

## Etage Ex 3. Etage

Bemessungsstrom	6,3 A (4 mm <sup>2</sup> )
Belastungsstrom maximal	6,3 A (6 mm <sup>2</sup> )
Durchgangswiderstand	5 mΩ

## Maße

Breite	6,2 mm
Höhe	118,5 mm
Tiefe	82,6 mm
Tiefe auf NS 35/7,5	83,9 mm
Tiefe auf NS 35/15	91,4 mm

## Materialangaben

Farbe	schwarz (RAL 9005)
Brennbarkeitsklasse nach UL 94	V0

# PT 4-PE/L/HESI (5X20) - Sicherungsreihenklemme



3002602

<https://www.phoenixcontact.com/de/produkte/3002602>

Isolierstoffgruppe	I
Isolierstoff	PA
Statischer Isolierstoffeinsatz in Kälte	-60 °C
Relativer Isolierstoff Temperatur Index (Elec., UL 746 B)	130 °C
Brandschutz für Schienenfahrzeuge (DIN EN 45545-2) R22	HL 1 - HL 3
Brandschutz für Schienenfahrzeuge (DIN EN 45545-2) R23	HL 1 - HL 3
Brandschutz für Schienenfahrzeuge (DIN EN 45545-2) R24	HL 1 - HL 3
Brandschutz für Schienenfahrzeuge (DIN EN 45545-2) R26	HL 1 - HL 3
Oberflächen Flammbarkeit NFPA 130 (ASTM E 162)	bestanden
Spezifisch optische Rauchgasdichte NFPA 130 (ASTM E 662)	bestanden
Rauchgastoxizität NFPA 130 (SMP 800C)	bestanden

## Mechanische Eigenschaften

### Mechanische Daten

Offene Seitenwand	Ja
-------------------	----

## Umwelt- und Lebensdauerbedingungen

### Schwingen/Breitbandrauschen

Prüfspezifikation	DIN EN 50155 (VDE 0115-200):2008-03
Spektrum	Lebensdauerprüfung Kategorie 1, Klasse B, am Fahrzeugkasten angebaut
Frequenz	$f_1 = 5 \text{ Hz}$ bis $f_2 = 150 \text{ Hz}$
ASD-Pegel	$0,964 \text{ (m/s}^2\text{)}^2\text{/Hz}$
Beschleunigung	0,58g
Prüfdauer je Achse	5 h
Prüfrichtungen	X-, Y- und Z-Achse
Ergebnis	Prüfung bestanden

### Schocken

Prüfspezifikation	DIN EN 50155 (VDE 0115-200):2008-03
Schockform	Halbsinus
Beschleunigung	5g
Schockdauer	30 ms
Anzahl der Schocks je Richtung	3
Prüfrichtungen	X-, Y- und Z-Achse (pos. und neg.)
Ergebnis	Prüfung bestanden

### Umgebungsbedingungen

Umgebungstemperatur (Betrieb)	-60 °C ... 110 °C (Betriebstemperaturbereich inkl. Eigenerwärmung, max. kurzzeitige Betriebstemperatur siehe RTI Elec.)
Umgebungstemperatur (Lagerung/Transport)	-25 °C ... 60 °C (für kurze Zeit, nicht über 24 h, -60 °C bis +70 °C)
Umgebungstemperatur (Montage)	-5 °C ... 70 °C
Umgebungstemperatur (Betätigung)	-5 °C ... 70 °C

# PT 4-PE/L/HESI (5X20) - Sicherungsreihenklemme



3002602

<https://www.phoenixcontact.com/de/produkte/3002602>

Zulässige Luftfeuchtigkeit (Betrieb)	20 % ... 90 %
Zulässige Luftfeuchtigkeit (Lagerung/Transport)	30 % ... 70 %

## Normen und Bestimmungen

Anschluss gemäß Norm	IEC 60947-7-1/IEC 60947-7-2
	IEC 60947-7-3

## Montage

Montageart	NS 35/7,5
	NS 35/15

## Zeichnungen

### Applikationszeichnung



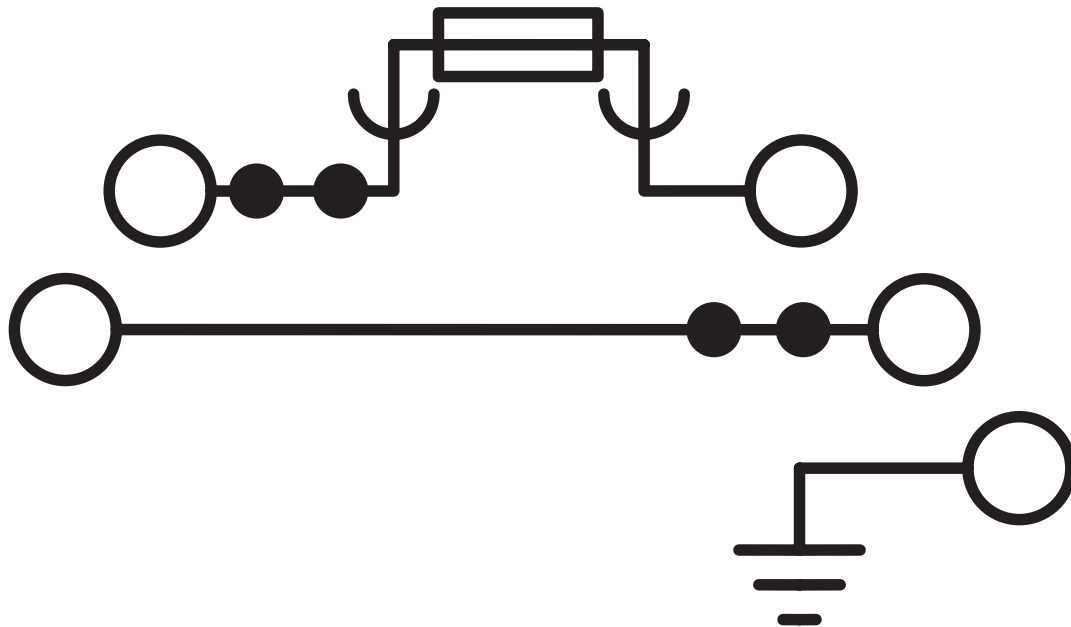
Sicherungsklemmen in Verbundanordnung, Block bestehend aus 5 Sicherungsklemmen

## Applikationszeichnung



Sicherungsklemme in Einzelanordnung, Block bestehend aus einer Sicherungsklemme und 4 Durchgangsklemmen

Schaltplan



# PT 4-PE/L/HESI (5X20) - Sicherungsreihenklemme




3002602


<https://www.phoenixcontact.com/de/produkte/3002602>

## Zulassungen

☞ Zum Herunterladen von Zertifikaten, besuchen Sie die Produktdetailseite: <https://www.phoenixcontact.com/de/produkte/3002602>

 **CSA**  
Zulassungs-ID: 158887

 **EAC**  
Zulassungs-ID: RU C-DE.BL08.B.00644

 **cULus Recognized**  
Zulassungs-ID: E60425


	Nennspannung $U_N$	Nennstrom $I_N$	Querschnitt AWG	Querschnitt $\text{mm}^2$
<b>B</b>				
obere Etage	300 V	6,3 A	24 - 10	-
untere Etage	300 V	20 A	24 - 10	-
PE-Anschluss	300 V	-	24 - 10	-
<b>C</b>				
obere Etage	300 V	6,3 A	24 - 10	-
untere Etage	300 V	20 A	24 - 10	-
PE-Anschluss	300 V	-	24 - 10	-
<b>D</b>				
	600 V	5 A	24 - 10	-

 **CSA**  
Zulassungs-ID: 13631

 **cUL Recognized**  
Zulassungs-ID: E192998

	Nennspannung $U_N$	Nennstrom $I_N$	Querschnitt AWG	Querschnitt $\text{mm}^2$
keine				
	275 V	20 A	24 - 10	24 - 10
mit G-Sicherungseinsatz	275 V	6,3 A	24 - 10	24 - 10

 **IECEX**  
Zulassungs-ID: IECEXKIWA17.0025U

 **CCC**  
Zulassungs-ID: 2020322313000626

# PT 4-PE/L/HESI (5X20) - Sicherungsreihenklemme



3002602

<https://www.phoenixcontact.com/de/produkte/3002602>



**ATEX**

Zulassungs-ID: KIWA17ATEX0045U



**UKCA-EX**

Zulassungs-ID: CSAE 21UKEX3605U



**EAC Ex**

Zulassungs-ID: KZ 7500525010101950

# PT 4-PE/L/HESI (5X20) - Sicherungsreihenklemme



3002602

<https://www.phoenixcontact.com/de/produkte/3002602>

## Klassifikationen

### ECLASS

ECLASS-13.0	27250113
ECLASS-15.0	27250113

### ETIM

ETIM 10.0	EC000899
-----------	----------

### UNSPSC

UNSPSC 21.0	39121400
-------------	----------

# PT 4-PE/L/HESI (5X20) - Sicherungsreihenklemme



3002602

<https://www.phoenixcontact.com/de/produkte/3002602>

## Environmental product compliance

### EU RoHS

Erfüllt die Anforderungen nach RoHS-Richtlinie	Ja, Keine Ausnahmeregelungen
--	------------------------------

### China RoHS

Environment friendly use period (EFUP)	EFUP-E
	Keine Gefahrstoffe über den Grenzwerten

### EU REACH SVHC

Hinweis auf REACH-Kandidatenstoff (CAS-Nr.)	Kein Stoff mit einem Massenanteil von mehr als 0,1 %
---	--

Phoenix Contact 2026 © - Alle Rechte vorbehalten

<https://www.phoenixcontact.com>

PHOENIX CONTACT Deutschland GmbH

Flachmarktstraße 8

D-32825 Blomberg

+49 52 35/3-1 20 00

[info@phoenixcontact.de](mailto:info@phoenixcontact.de)