



Principales

Gamme de produit	Relais électromécanique Harmony
Nom de gamme	Relais d'interface
Type de produit ou équipement	Relais embrochable pré-assemblé avec prise
Nom de l'appareil	RSB
Description des contacts	2 "O/F"
Fonctionnement des contacts	Standard
[Uc] tension circuit de commande	120 V CA 50/60 Hz
[Ithe] courant thermique d'emploi sous enveloppe	8 A à -40...40 °C
Etat LED	1 LED
Type de commande	Sans

Complémentaires

Résistance moyenne de la bobine	8800 Ohm réseau : CA à 20 °C +/- 15 %
[Ue] tension assignée d'emploi	96...132 V CA 50/60 Hz
[Ui] tension assignée d'isolement	400 V se conformer à CEI 60947
[Uimp] tension assignée de tenue aux chocs	3,6 kV se conformer à CEI 61000-4-5
Matière des contacts	Alliage d'argent (Ag/Ni)
[Ie] courant assigné d'emploi	4 A (AC-1/DC-1) "O" se conformer à CEI 8 A (AC-1/DC-1) "F" se conformer à CEI
Courant commuté minimum	10 mA
Tension de coupure maximale	300 V CC se conformer à CEI
Tension de commutation minimum	12 V
Pouvoir de commutation maximum	2000 VA CA 224 W CC
Charge nominale résistive	8 A à 250 V CA 8 A à 28 V CC
Capacité de commutation minimum	120 mW à 10 mA, 12 V
Vitesse de commande	<= 600 cycles/heure sous-charge <= 18000 cycles/heure sans charge
Endurance mécanique	5000000 cycle
Durée de vie électrique	100000 Cycle, 8 A à 250 V, AC-1 "F" 100000 cycle, 4 A à 250 V, AC-1 "O"
Temps de fonctionnement	20 ms fonctionnant 20 ms remise à zéro
Consommation moyenne de la bobine	0,75 VA CA
Seuil de tension de retombée	>= 0,15 Uc CA
Données de fiabilité de la sécurité	B10d = 100000
Catégorie de protection	RT I
Niveaux de test	Niveau A groupe de montage
Position de montage	Toutes positions
Valeur du couple	0,8 N.M 0,8 N.m
Mode de raccordement	Connecteur, 1 x 0,25 à 1 x 2,5 mm ² (AWG 22 à AWG 14) souple avec embout Connecteur, 2 x 0,25 à 2 x 1 mm ² (AWG 22 à AWG 17) souple avec embout Connecteur, 1 x 0,5...1 x 2,5 mm ² (AWG 20 à AWG 14) rigide sans embout Connecteur, 2 x 0,5 à 2 x 1,5 mm ² (AWG 20...AWG 16) rigide sans embout

Poids du produit	0,057 kg
Vente par quantité indivisible	30
Présentation du produit	Produit complet

Environnement

Tenue diélectrique	1000 V CA entre contacts 2500 V CA entre pôles 5000 V CA entre bobine et contact
Normes	CEI 61810-1 CSA C22.2 No 14 UL 508 CEI 61984
Certifications du produit	CE[RETURN]UL[RETURN]CSA[RETURN]EAC
Température ambiante de stockage	-40...85 °C
Tenue aux vibrations	+/- 1 mm (f= 10...55 Hz) se conformer à CEI 60068-2-6
Degré de protection IP	IP20 conforming to CEI 60529
Tenue aux chocs mécaniques	10 gn (durée = 11 ms) pour non fonctionnant se conformer à CEI 60068-2-27 5 gn (durée = 11 ms) pour en marche se conformer à CEI 60068-2-27
Température de fonctionnement	-40...70 °C (CA)

Emballage

Type d'emballage 1	PCE
Nb produits dans l'emballage 1	1
Hauteur de l'emballage 1	8,42 cm
Largeur de l'emballage 1	1,56 cm
Longueur de l'emballage 1	6,42 cm
Poids de l'emballage 1	60 g
Type d'emballage 2	BB1
Nb produits dans l'emballage 2	30
Hauteur de l'emballage 2	19 cm
Largeur de l'emballage 2	9 cm
Longueur de l'emballage 2	27 cm
Poids de l'emballage 2	1,996 kg
Type d'emballage 3	S03
Nb produits dans l'emballage 3	180
Hauteur de l'emballage 3	30 cm
Largeur de l'emballage 3	30 cm
Longueur de l'emballage 3	40 cm
Poids de l'emballage 3	12,802 kg

Durabilité de l'offre

Directive RoHS UE	Conformité pro-active (Produit en dehors du scope légal RoHS UE) Déclaration RoHS UE
Sans métaux lourds toxiques	Oui
Sans mercure	Oui
Régulation RoHS Chine	Déclaration RoHS Pour La Chine
Information sur les exemptions RoHS	Oui
Profil environnemental	Profil Environnemental Du Produit
Profil de circularité	Pas d'opérations particulières de recyclage requises
DEEE	Sur le marché de l'Union Européenne, le produit doit être mis au rebut selon un protocole spécifique de collecte des déchets et ne jamais être jeté dans une poubelle d'ordures ménagères.

Garantie contractuelle

Garantie	18 mois
----------	---------

Dimensions

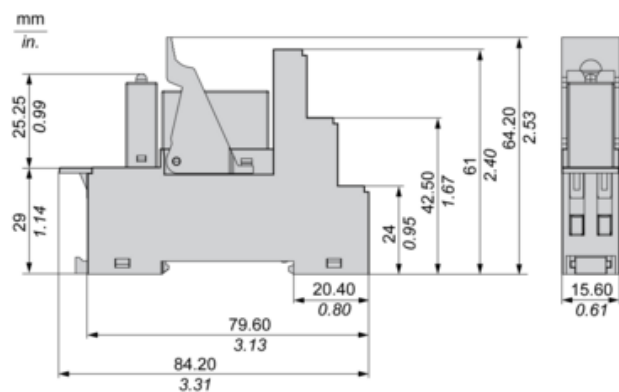
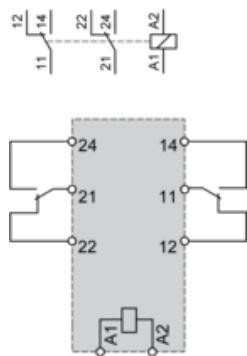


Schéma de câblage

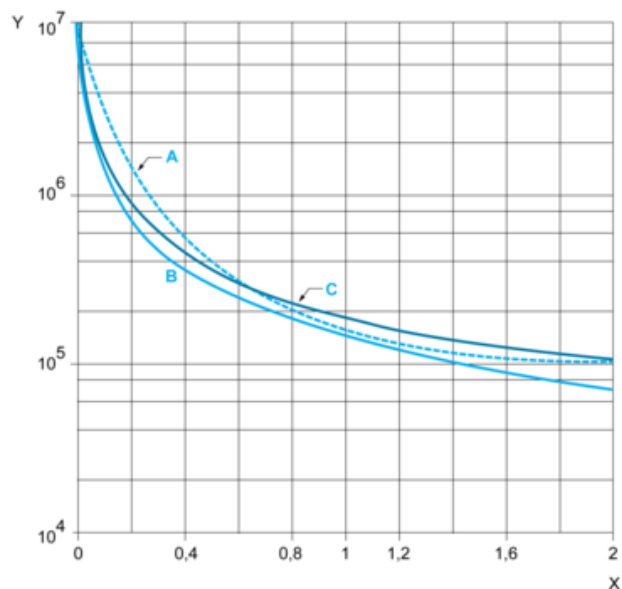


NOTE: Pour l'entrée CC, A1 doit être +, sinon court-circuit du module de protection

Durabilité électrique des contacts

Durabilité (charge inductive) = durabilité (charge résistive) x coefficient de réduction

Charge CA résistive



(y) Durabilité (nombre de cycles de manœuvres)

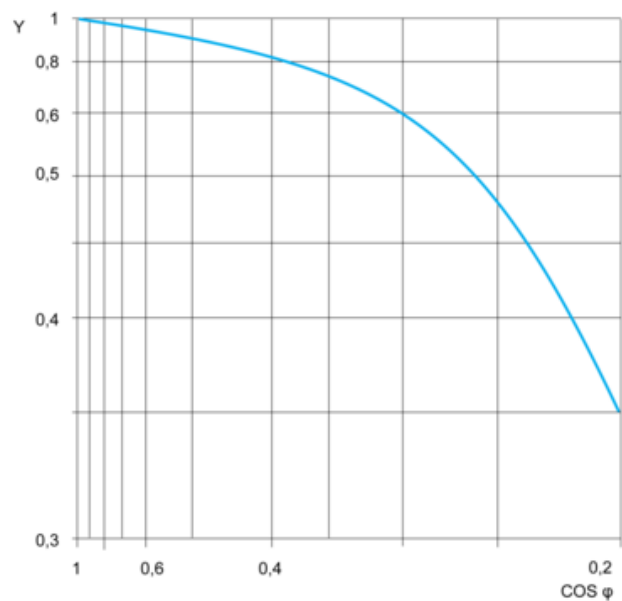
(x) Pouvoir de commutation (kVA)

A : RSB2A080●●

B : RSB1A160●●

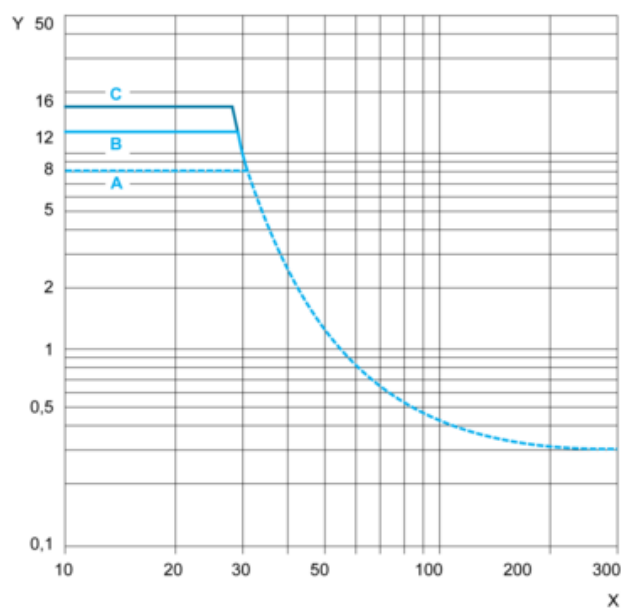
C : RSB1A120●●

Coefficient de réduction pour charge CA inductive (dépendant du facteur de puissance $\cos \phi$)



(y) Coefficient de réduction (A)

Pouvoir de commutation maximal sur charge CC résistive



(y) Courant CC

(x) Tension CC

A : RSB2A080●●

B : RSB1A160●●

C : RSB1A120●●

NOTE: Ces courbes sont standard. La durabilité réelle varie en fonction de la charge, de l'environnement, du cycle de service, etc.