

UT 4-PE/HESILED 60 (5X20) - Sicherungsreihenkleme



3070066

<https://www.phoenixcontact.com/de/produkte/3070066>

Bitte beachten Sie, dass die in diesem PDF-Dokument angezeigten Daten aus unserem Online-Katalog generiert wurden. Bitte finden Sie die vollständigen Daten in der Benutzer-Dokumentation. Es gelten unsere Allgemeinen Nutzungsbedingungen für Downloads.



Sicherungsreihenkleme, Art der Sicherung: Glas / Keramik / ..., Sicherungstyp: G / 5 x 20, Nennspannung: 60 V, Nennstrom: 6,3 A, Anschlussart: Schraubanschluss, Bemessungsquerschnitt: 4 mm², Querschnitt: 0,14 mm²- 6 mm², Montageart: NS 35/7,5, NS 35/15, Farbe: schwarz

Abbildung zeigt ähnlichen Artikel

Kaufmännische Daten

Artikelnummer	3070066
Verpackungseinheit	50 Stück
Mindestbestellmenge	50 Stück
Hinweis	Auftragsgebundene Fertigung (keine Rücknahme)
Verkaufsschlüssel	BA
Produktschlüssel	BE1134
GTIN	4046356480277
Gewicht pro Stück (inklusive Verpackung)	25,424 g
Gewicht pro Stück (exklusive Verpackung)	23,14 g
Zolltarifnummer	85369095
Ursprungsland	PL

UT 4-PE/HESILED 60 (5X20) - Sicherungsreihenkleme



3070066

<https://www.phoenixcontact.com/de/produkte/3070066>

Technische Daten

Hinweise

Bestellhinweis:	Sicherungseinsatz nicht im Lieferumfang enthalten
Allgemein	Der Strom wird durch die eingesetzte Sicherung, die Spannung durch die gewählte Leuchtanzeige bestimmt. Bei defekter Sicherung ist der nachfolgende Stromkreis nicht spannungsfrei.

Artikeleigenschaften

Produkttyp	Sicherungsklemme
Produktfamilie	UT
Anzahl der Anschlüsse	2
Anzahl der Reihen	1

Isolationseigenschaften

Überspannungskategorie	III
Verschmutzungsgrad	3

Elektrische Eigenschaften

Art der Sicherung	Glas / Keramik / ...
Bemessungsstoßspannung	6 kV
Maximale Verlustleistung bei Nennbedingung	1,02 W
Sicherung	G / 5 x 20
Spannungsbereich Leuchtanzeige	30 V AC/DC ... 60 V AC/DC
Strombereich Leuchtanzeige	0,4 mA ... 0,86 mA
Verlustleistung maximal	max. 1,6 W (bei Einzelanordnung der Sicherungsklemme im Überlastfall)
	max. 1,6 W (bei Verbundanordnung mit mehreren Sicherungsklemmen im Überlastfall)
	max. 4 W (bei Einzelanordnung der Sicherungsklemme im Kurzschlussfall)
	max. 2,5 W (bei Verbundanordnung mit mehreren Sicherungsklemmen im Kurzschlussfall)

Eingangsdaten

Spannungsbereich Leuchtanzeige	30 V AC/DC ... 60 V AC/DC
--------------------------------	---------------------------

Anschlussdaten

Schutzleiterfuß	Ja
Anzahl der Anschlüsse pro Etage	2
Nennquerschnitt	4 mm ²
Anschlussart	Schraubanschluss
Schraubengewinde	M3
Hinweis	Bitte beachten Sie die Strombelastbarkeit der Tragschienen.
Anzugsdrehmoment	0,6 ... 0,8 Nm

UT 4-PE/HESILED 60 (5X20) - Sicherungsreihenkleme



3070066

<https://www.phoenixcontact.com/de/produkte/3070066>

Abisolierlänge	9 mm
Lehrdorn	A4
	B3
Anschluss gemäß Norm	IEC 60947-7-2/IEC 60947-7-3
Leiterquerschnitt starr	0,14 mm ² ... 6 mm ²
Leiterquerschnitt AWG	26 ... 10 (umgerechnet nach IEC)
Leiterquerschnitt flexibel	0,14 mm ² ... 6 mm ²
Leiterquerschnitt flexibel [AWG]	26 ... 10 (umgerechnet nach IEC)
Leiterquerschnitt flexibel ultraschallverdichtet	0,34 mm ² ... 6 mm ²
Leiterquerschnitt flexibel [AWG] ultraschallverdichtet	22 ... 10 (umgerechnet nach IEC)
Leiterquerschnitt flexibel (Aderendhülse ohne Kunststoffhülse)	0,25 mm ² ... 4 mm ²
Leiterquerschnitt flexibel (Aderendhülse mit Kunststoffhülse)	0,14 mm ² ... 4 mm ²
2 Leiter gleichen Querschnitts starr	0,14 mm ² ... 1,5 mm ²
2 Leiter gleichen Querschnitts flexibel	0,14 mm ² ... 1,5 mm ²
2 Leiter gleichen Querschnitts flexibel m. Aderendhülse ohne Kunststoffhülse	0,14 mm ² ... 1,5 mm ²
2 Leiter gleichen Querschnitts flexibel m. TWIN-Aderendhülse mit Kunststoffhülse	0,5 mm ² ... 1,5 mm ²
Nennquerschnitt	4 mm ²
Nennstrom	6,3 A
Belastungsstrom maximal	6,3 A (Der Strom wird durch die eingesetzte Sicherung bestimmt.)
Nennspannung	60 V (Die Spannung wird durch die Leuchtanzeige bestimmt.)

Ex-Daten

Bemessungsdaten (ATEX/IECEX)

Kennzeichnung	⊕ II 3 G Ex ec IIC Gc
Einsatztemperaturbereich	-60 °C ... 130 °C
Ex-bescheinigtes Zubehör	1205053 SZS 0,6X3,5
	3022276 CLIPFIX 35-5
	3022218 CLIPFIX 35
Ausgang	(dauerhaft)

Anschlussdaten Ex Allgemein

Drehmomentbereich	0,6 Nm ... 0,8 Nm
Nennquerschnitt	4 mm ²
Bemessungsquerschnitt AWG	12
Anschlussvermögen starr	0,14 mm ² ... 6 mm ²
Anschlussvermögen AWG	26 ... 10
Anschlussvermögen flexibel	0,14 mm ² ... 6 mm ²
Anschlussvermögen AWG	26 ... 10
2 Leiter gleichen Querschnitts starr	0,14 mm ² ... 1,5 mm ²
2 Leiter gleichen Querschnitts AWG starr	26 ... 16
2 Leiter gleichen Querschnitts flexibel	0,14 mm ² ... 1,5 mm ²
2 Leiter gleichen Querschnitts AWG flexibel	26 ... 16

UT 4-PE/HESILED 60 (5X20) - Sicherungsreihenkleme



3070066

<https://www.phoenixcontact.com/de/produkte/3070066>

Leiterquerschnitt flexibel mit Aderendhülse ohne Kunststoffhülse min.	0,14 mm ²
Leiterquerschnitt flexibel mit Aderendhülse ohne Kunststoffhülse max.	4 mm ²
Einleiter/Klemmstelle flexibel m. Aderendhülse ohne Kunststoffhülse AWG	26 ... 12
Ausgang	(dauerhaft)

Etage Ex 2. Etage

Bemessungsspannung	250 V
Bemessungsstrom	6,3 A (4 mm ²)
Belastungsstrom maximal	6,3 A (6 mm ²)
Durchgangswiderstand	5 mΩ

Maße

Breite	6,2 mm
Höhe	70,8 mm
Tiefe auf NS 35/7,5	73 mm
Tiefe auf NS 35/15	80,5 mm

Materialangaben

Farbe	schwarz (RAL 9005)
Brennbarkeitsklasse nach UL 94	V0
Isolierstoffgruppe	I
Isolierstoff	PA
Statischer Isolierstoffeinsatz in Kälte	-60 °C
Relativer Isolierstoff Temperatur Index (Elec., UL 746 B)	130 °C
Brandschutz für Schienenfahrzeuge (DIN EN 45545-2) R22	HL 1 - HL 3
Brandschutz für Schienenfahrzeuge (DIN EN 45545-2) R23	HL 1 - HL 3
Brandschutz für Schienenfahrzeuge (DIN EN 45545-2) R24	HL 1 - HL 3
Brandschutz für Schienenfahrzeuge (DIN EN 45545-2) R26	HL 1 - HL 3
Oberflächen Flammparität NFPA 130 (ASTM E 162)	bestanden
Spezifisch optische Rauchgasdichte NFPA 130 (ASTM E 662)	bestanden
Rauchgastoxizität NFPA 130 (SMP 800C)	bestanden

Mechanische Eigenschaften

Mechanische Daten

Offene Seitenwand	Nein
-------------------	------

Umwelt- und Lebensdauerbedingungen

Umgebungsbedingungen

Umgebungstemperatur (Betrieb)	-60 °C ... 110 °C (Betriebstemperaturbereich inkl. Eigenerwärmung, max. kurzzeitige Betriebstemperatur siehe RTI Elec.)
Umgebungstemperatur (Lagerung/Transport)	-25 °C ... 60 °C (für kurze Zeit, nicht über 24 h, -60 °C bis +70 °C)

UT 4-PE/HESILED 60 (5X20) - Sicherungsreihenkleme



3070066

<https://www.phoenixcontact.com/de/produkte/3070066>

Umgebungstemperatur (Montage)	-5 °C ... 70 °C
Umgebungstemperatur (Betätigung)	-5 °C ... 70 °C
Zulässige Luftfeuchtigkeit (Betrieb)	20 % ... 90 %
Zulässige Luftfeuchtigkeit (Lagerung/Transport)	30 % ... 70 %

Normen und Bestimmungen

Anschluss gemäß Norm	IEC 60947-7-2/IEC 60947-7-3
----------------------	-----------------------------

Montage

Montageart	NS 35/7,5
	NS 35/15

UT 4-PE/HESILED 60 (5X20) - Sicherungsreihenkl me

3070066

<https://www.phoenixcontact.com/de/produkte/3070066>

Zeichnungen

Applikationszeichnung



Sicherungsklemmen in Verbundanordnung, Block bestehend aus 5 Sicherungsklemmen

UT 4-PE/HESILED 60 (5X20) - Sicherungsreihenkleme

3070066

<https://www.phoenixcontact.com/de/produkte/3070066>

Applikationszeichnung



Sicherungsklemme in Einzelanordnung, Block bestehend aus einer Sicherungsklemme und 4 Durchgangsklemmen

UT 4-PE/HESILED 60 (5X20) - Sicherungsreihenkleme

3070066

<https://www.phoenixcontact.com/de/produkte/3070066>

Schaltplan



UT 4-PE/HESILED 60 (5X20) - Sicherungsreihenkleme





3070066

<https://www.phoenixcontact.com/de/produkte/3070066>


Zulassungen


☞ Zum Herunterladen von Zertifikaten, besuchen Sie die Produktdetailseite: <https://www.phoenixcontact.com/de/produkte/3070066>

 **CSA**
Zulassungs-ID: 13631

 **cULus Recognized**
Zulassungs-ID: E60425

	Nennspannung U_N	Nennstrom I_N	Querschnitt AWG	Querschnitt mm^2
D				
untere Etage	-	-	26 - 10	-

 **CSA**
Zulassungs-ID: 13631


 **cUL Recognized**
Zulassungs-ID: E192998

	Nennspannung U_N	Nennstrom I_N	Querschnitt AWG	Querschnitt mm^2
keine				
PE-Anschluss	-	-	26 - 10	-
mit G-Sicherungseinsatz	500 V	10 A	26 - 10	-

 **UL Recognized**
Zulassungs-ID: E192998

	Nennspannung U_N	Nennstrom I_N	Querschnitt AWG	Querschnitt mm^2
keine				
mit G-Sicherungseinsatz	-	-	26 - 10	-
mit Stecker P-FU	500 V	10 A	26 - 10	-

 **UKCA-EX**
Zulassungs-ID: CSAE 21UKEX3606U

 **IECEx**
Zulassungs-ID: IECExKIWA14.0014U

 **EAC Ex**
Zulassungs-ID: KZ 7500525010101950

UT 4-PE/HESILED 60 (5X20) - Sicherungsreihenkleme



3070066

<https://www.phoenixcontact.com/de/produkte/3070066>

UT 4-PE/HESILED 60 (5X20) - Sicherungsreihenkleme



3070066

<https://www.phoenixcontact.com/de/produkte/3070066>

Klassifikationen

ECLASS

ECLASS-13.0	27250113
ECLASS-15.0	27250113

ETIM

ETIM 10.0	EC000899
-----------	----------

UNSPSC

UNSPSC 21.0	39121400
-------------	----------

UT 4-PE/HESILED 60 (5X20) - Sicherungsreihenkleme



3070066

<https://www.phoenixcontact.com/de/produkte/3070066>

Environmental product compliance

EU RoHS

Erfüllt die Anforderungen nach RoHS-Richtlinie	Ja
Ausnahmeregelungen soweit bekannt	6(c)

China RoHS

Environment friendly use period (EFUP)	EFUP-50
	Eine artikelbezogene China RoHS Deklarationstabelle finden Sie im Downloadbereich zum jeweiligen Artikel unter „Herstellereklärung“. Für alle Artikel mit EFUP-E wird keine China RoHS Deklarationstabelle ausgestellt und benötigt.

EU REACH SVHC

Hinweis auf REACH-Kandidatenstoff (CAS-Nr.)	Lead(CAS-Nr.: 7439-92-1)
SCIP	01ecd14a-8d2e-4eb0-b36b-c6b91acf74c8

Phoenix Contact 2026 © - Alle Rechte vorbehalten
<https://www.phoenixcontact.com>

PHOENIX CONTACT Deutschland GmbH
Flachsmarktstraße 8
D-32825 Blomberg
+49 52 35/3-1 20 00
info@phoenixcontact.de