



Principal

Gama de producto	Harmony XB4
Tipo de producto o componente	Pulsador de parada de emergencia Pulsador monolítico de apagado de emergencia
Nombre abreviado del equipo	XB4
Material del bisel	Metal cromado plateado
Material del anillo fijación	Zamak
Diámetro de montaje	22,5 mm
Se vende en cantidades indivisibles	1
Forma de la cabeza de señalización	Circular
Tipo de operador	Acción trigger y enclavamiento mecánico
Tipo de cabeza	Estándar
Reset	Girar para desenclavar
Perfil del operador	Rojo Seta ø 40 mm, Sin marcado
Funcionamiento de contacto	Ruptura lenta
Conexiones - terminales	Bornas tornillo, <= 2 x 1.5 mm ² con terminal acorde a En> 40 A Bornas tornillo, >= 1 x 0.22 mm ² sin terminal acorde a En> 40 A

Complementario

Altura	47 mm
Ancho	40 mm
Profundidad	82 mm
Descripción terminales iso n°1	(13-14)NO
Resistencia a lavados de alta presión	7000000 Pa en 55 °C, distancia: 0,1 m
Uso de contactos	Contactos estándar
Apertura positiva	Con acorde a IEC 60947-5-1 anexo K
Recorrido de funcionamiento	1,5 Mm - tipo de cable: NC estado eléctrico cambiante) 2,6 Mm - tipo de cable: NA estado eléctrico cambiante) 4,3 mm - tipo de cable: viaje total)
Durabilidad mecánica	300000 ciclos
Par de apriete	0,8...1,2 N.m acorde a En> 40 A
Forma de la cabeza de tornillo	Cruzado compatible con Philips n° 1 destornillador Cruzado compatible con Pozidriv no 1 destornillador Ranurado compatible con plano 4 mm Ø destornillador Ranurado compatible con plano 5,5 mm Ø destornillador
Material de los contactos	Aleación de plata (Ag/Ni)
Protección contra cortocircuito	10 A Fusible de cartucho tipo gG acorde a IEC 60947-5-1
[Ith] Corriente térmica convencional	10 A acorde a IEC 60947-5-1
[Ui] Tensión nominal de aislamiento	600 V (grado contaminación 3) acorde a En> 40 A
[Uimp] Resistencia a picos de tensión	6 kV acorde a En> 40 A

La información suministrada en esta documentación contiene descripciones generales y/o características técnicas de los productos incluidos y sus prestaciones. Esta documentación no pretende ser un sustituto de, y no se va a usar para determinar la idoneidad y la fiabilidad de estos productos para aplicaciones específicas de usuario. Es responsabilidad de los usuarios o integradores realizar el análisis de riesgos adecuada y completamente, evaluar y testear los productos en relación con la aplicación específica pertinente o uso del mismo. Ni Schneider Electric Industries SAS ni ninguna de sus filiales o subsidiarias serán responsables por el mal uso de la información contenida en el presente documento.

[Ie] Corriente nominal de empleo	3 A en 240 V, AC-15, A600 acorde a IEC 60947-5-1 6 A en 120 V, AC-15, A600 acorde a IEC 60947-5-1 0,1 A en 600 V, DC-13, Q600 acorde a IEC 60947-5-1 0,27 A en 250 V, DC-13, Q600 acorde a IEC 60947-5-1 0,55 A en 125 V, DC-13, Q600 acorde a IEC 60947-5-1 1,2 A en 600 V, AC-15, A600 acorde a IEC 60947-5-1
Durabilidad eléctrica	1000000 Ciclos, AC-15, 2 A en 230 V, ritmo funcion <3600 cyc/h, factor de carga: 0,5 acorde a IEC 60947-5-1 anexo C 1000000 Ciclos, AC-15, 3 A en 120 V, ritmo funcion <3600 cyc/h, factor de carga: 0,5 acorde a IEC 60947-5-1 anexo C 1000000 Ciclos, AC-15, 4 A en 24 V, ritmo funcion <3600 cyc/h, factor de carga: 0,5 acorde a IEC 60947-5-1 anexo C 1000000 Ciclos, DC-13, 0,2 A en 110 V, ritmo funcion <3600 cyc/h, factor de carga: 0,5 acorde a IEC 60947-5-1 anexo C 1000000 ciclos, DC-13, 0,5 A en 24 V, ritmo funcion <3600 cyc/h, factor de carga: 0,5 acorde a IEC 60947-5-1 anexo C
Fiabilidad eléctrica	$\hat{I} \gg 10 \exp(-6)$ en 5 V y L/R = 1 mA en entorno limpio acorde a IEC 60947-5-4 $\hat{I} \gg 10 \exp(-8)$ en 17 V y L/R = 5 mA en entorno limpio acorde a IEC 60947-5-4
Presentación del dispositivo	Producto completo

Entorno

Tratamiento de protección	TH
Temperatura ambiente de almacenamiento	-40...70 °C
Temperatura ambiente de operación	-40...70 °C
Clase de protección contra descargas eléctricas	Clase I acorde a IEC 60536
Grado de protección IP	IP66 acorde a IEC 60529 JIS C8201-1 IP69K
Grado de protección nema	NEMA 13 NEMA 4X
Grado de protección IK	IK06 conforming to IEC 50102
Normas	ISO 13850 En > 40 A IEC 60947-5-5 IEC 60364-5-53 IEC 60947-5-4 IEC 60204-1 UL 508 IEC 60947-5-1 CSA C22.2 No 14 JIS C8201-5-1 JIS C8201-1
Certificaciones de producto	Registrado por UL[RETURN]BV[RETURN]CSA[RETURN]LROS (Lloyds Register of Shipping)[RETURN]DNV[RETURN]GL
Resistencia a las vibraciones	5 gn (f = 2...500 Hz) acorde a IEC 60068-2-6
Resistencia a los choques	30 gn (duración 18 ms) para aceleración de media onda sinusoidal acorde a IEC 60068-2-27 50 gn (duración 11 ms) para aceleración de media onda sinusoidal acorde a IEC 60068-2-27

Unidades de embalaje

Tipo de unidad de paquete 1	PCE
Número de unidades en el paquete 1	1
Paquete 1 Altura	5,000 cm
Paquete 1 Ancho	5,500 cm
Paquete 1 Longitud	9,600 cm
Paquete 1 Peso	142,000 g
Tipo de unidad de paquete 2	S03
Número de unidades en el paquete 2	80
Paquete 2 Altura	30,000 cm
Paquete 2 Ancho	30,000 cm
Paquete 2 Longitud	40,000 cm
Paquete 2 Peso	11,882 kg
Tipo de unidad de paquete 3	P06
Número de unidades en el paquete 3	640

Paquete 3 Altura	75,000 cm
Paquete 3 Ancho	60,000 cm
Paquete 3 Longitud	80,000 cm
Paquete 3 Peso	105,724 kg

Sostenibilidad de la oferta

Estado de oferta sostenible	Producto Green Premium
Reglamento REACH	Declaración De REACH
Conforme con REACH sin SVHC	Sí
Directiva RoHS UE	Cumplimiento proactivo (producto fuera del alcance de la normativa RoHS UE) Declaración RoHS UE
Sin metales pesados tóxicos	Sí
Sin mercurio	Sí
Normativa de RoHS China	Declaración RoHS China
Información sobre exenciones de RoHS	Sí
Comunicación ambiental	Perfil Ambiental Del Producto
Perfil de circularidad	Información De Fin De Vida Útil
RAEE	En el mercado de la Unión Europea, el producto debe desecharse de acuerdo con un sistema de recolección de residuos específico y nunca terminar en un contenedor de basura.

Información Logística

País de Origen	ES
----------------	----

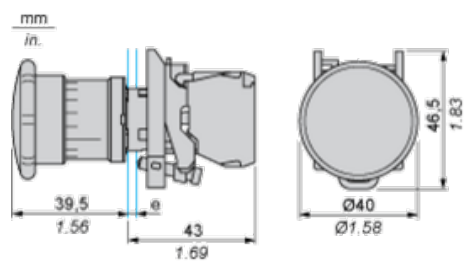
Garantía contractual

Periodo de garantía	18 months
---------------------	-----------

Hoja de datos del producto XB4BS84441

Esquemas de dimensiones

Dimensiones

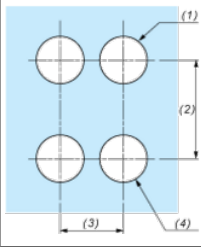
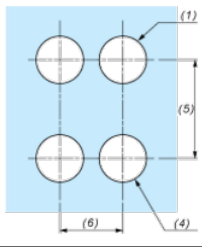


e: espesor de sujeción: de 1 a 6 mm (de 0.04 a 0.24 in)

Hoja de datos del producto XB4BS84441

Montaje y aislamiento

Recorte de panel para pulsadores, conmutadores y luces de pilotos (orificios terminados, listos para la instalación)

Conexión mediante terminales con tornillo de presión, conectores enchufables o en placa de circuito impreso	Conexión mediante conectores Faston
	
<p>(1) Diámetro en soporte o panel terminado</p> <p>(2) 40 mm mín. (1.57 in mín.)</p> <p>(3) 30 mm mín. (1.18 in mín.)</p> <p>(4) Ø 22,5 mm (0.89 in) recomendado (Ø 22,3 mm₀^{+0,4} (0.88 in₀^{+0.016}))</p> <p>(5) 45 mm mín. (1.78 in mín.)</p> <p>(6) 32 mm mín. (1.26 in mín.)</p>	