


MUTTB 2,5 - Minidurchgangsklemme



3249013

<https://www.phoenixcontact.com/de/produkte/3249013>

Bitte beachten Sie, dass die in diesem PDF-Dokument angezeigten Daten aus unserem Online-Katalog generiert wurden. Bitte finden Sie die vollständigen Daten in der Benutzer-Dokumentation. Es gelten unsere Allgemeinen Nutzungsbedingungen für Downloads.



Minidurchgangsklemme, Nennspannung: 500 V, Nennstrom: 22 A, Anschlussart: Schraubanschluss, Bemessungsquerschnitt: 2,5 mm², Querschnitt: 0,2 mm² - 4 mm², Montageart: NS 15, NS 35/7,5, NS 35/15, Farbe: grau

Ihre Vorteile

- Das Einsetzen fester Brücken und Prüfsteckerbuchsen ist in beiden Etagen möglich
- Platzsparend, da kompakte Bauform und Montagemöglichkeit auf 15-mm-Tragschiene
- Übersichtlich dank Beschriftung aller Klemmstellen
- Einfache Potenzialverteilung durch standardisierte Steckbrücken

Kaufmännische Daten

Artikelnummer	3249013
Verpackungseinheit	50 Stück
Mindestbestellmenge	50 Stück
Verkaufsschlüssel	BA
Produktschlüssel	BE1164
GTIN	4055626405087
Gewicht pro Stück (inklusive Verpackung)	13,215 g
Gewicht pro Stück (exklusive Verpackung)	13,215 g
Zolltarifnummer	85369010
Ursprungsland	PL

MUTTB 2,5 - Minidurchgangsklemme



3249013

<https://www.phoenixcontact.com/de/produkte/3249013>

Technische Daten

Artikeleigenschaften

Produkttyp	Miniklemme
Polzahl	2
Anzahl der Anschlüsse	4
Anzahl der Reihen	2
Potenziale	2

Isolationseigenschaften

Überspannungskategorie	III
Verschmutzungsgrad	3

Elektrische Eigenschaften

Maximale Verlustleistung bei Nennbedingung	0,77 W
--	--------

Anschlussdaten

Anzahl der Anschlüsse pro Etage	2
Nennquerschnitt	2,5 mm ²
Anschlussart	Schraubanschluss
Schraubengewinde	M3
Anzugsdrehmoment	0,5 ... 0,6 Nm
Abisolierlänge	7 mm ... 9 mm
Lehrdorn	A3
Anschluss gemäß Norm	IEC 60947-7-1
Leiterquerschnitt starr	0,2 mm ² ... 4 mm ²
Leiterquerschnitt AWG	24 ... 12 (umgerechnet nach IEC)
Leiterquerschnitt flexibel	0,2 mm ² ... 2,5 mm ²
Leiterquerschnitt flexibel [AWG]	24 ... 14 (umgerechnet nach IEC)
Leiterquerschnitt flexibel (Aderendhülse ohne Kunststoffhülse)	0,25 mm ² ... 2,5 mm ²
Leiterquerschnitt flexibel (Aderendhülse mit Kunststoffhülse)	0,25 mm ² ... 2,5 mm ²
2 Leiter gleichen Querschnitts starr	0,2 mm ² ... 1,5 mm ²
2 Leiter gleichen Querschnitts AWG starr	24 ... 16 (umgerechnet nach IEC)
2 Leiter gleichen Querschnitts flexibel	0,2 mm ² ... 1,5 mm ²
2 Leiter gleichen Querschnitts AWG flexibel	24 ... 16 (umgerechnet nach IEC)
2 Leiter gleichen Querschnitts flexibel m. Aderendhülse ohne Kunststoffhülse	0,2 mm ² ... 1,5 mm ²
2 Leiter gleichen Querschnitts flexibel m. TWIN-Aderendhülse mit Kunststoffhülse	0,5 mm ² ... 1,5 mm ²
Nennquerschnitt	2,5 mm ²
Nennstrom	22 A (bei 2,5 mm ² Leiterquerschnitt)
Belastungsstrom maximal	28 A (bei 4 mm ² Leiterquerschnitt)
Nennspannung	500 V

Ex-Daten

MUTTB 2,5 - Minidurchgangsklemme



3249013

<https://www.phoenixcontact.com/de/produkte/3249013>

Bemessungsdaten (ATEX/IECEX)

Kennzeichnung	⊕ II 2 GD Ex eb IIC Gb
Einsatztemperaturbereich	-60 °C ... 110 °C
Ex-bescheinigtes Zubehör	3249016 D-MUTTB 2,5
	1462738 DP-MUTTB 2,5
	1205053 SZS 0,6X3,5
	3022263 CLIPFIX 15
	3022276 CLIPFIX 35-5
Auflistung Brücken	Steckbrücke / FBS 2-5 / 3030161
	Steckbrücke / FBS 3-5 / 3030174
	Steckbrücke / FBS 4-5 / 3030187
	Steckbrücke / FBS 5-5 / 3030190
	Steckbrücke / FBS 10-5 / 3030213
	Steckbrücke / FBS 20-5 / 3030226
	Steckbrücke / FBS 50-5 / 3038930
Brückendaten	19 A / 2,5 mm ²
Temperaturerhöhung Ex	40 K (19 A / 2,5 mm ²)
bei Brückung mit Brücke	275 V
- bei überspringender Brückung	220 V
Bemessungsisolationsspannung	250 V
Ausgang	(dauerhaft)

Etage Ex Allgemein

Bemessungsspannung	275 V
Bemessungsstrom	19 A (2,5 mm ²)
Belastungsstrom maximal	24 A (4 mm ²)

Anschlussdaten Ex Allgemein

Drehmomentbereich	0,5 Nm ... 0,6 Nm
Anschlussvermögen starr	0,2 mm ² ... 4 mm ²
Anschlussvermögen AWG	24 ... 12
Anschlussvermögen flexibel	0,2 mm ² ... 2,5 mm ²
Anschlussvermögen AWG	24 ... 14
2 Leiter gleichen Querschnitts starr	0,2 mm ² ... 1,5 mm ²
2 Leiter gleichen Querschnitts AWG starr	24 ... 16
2 Leiter gleichen Querschnitts flexibel	0,2 mm ² ... 1,5 mm ²
2 Leiter gleichen Querschnitts AWG flexibel	24 ... 16
Ausgang	(dauerhaft)

Etage Ex 1. Etage

Durchgangswiderstand	0,42 mΩ
Ausgang	(dauerhaft)

Etage Ex 2. Etage

Durchgangswiderstand	0,27 mΩ
----------------------	---------

MUTTB 2,5 - Minidurchgangsklemme



3249013

<https://www.phoenixcontact.com/de/produkte/3249013>

Maße

Breite	5,2 mm
Höhe	63,5 mm
Tiefe	50,8 mm
Tiefe auf NS 15	51,6 mm
Tiefe auf NS 35/7,5	52,3 mm
Tiefe auf NS 35/15	59,8 mm

Materialangaben

Farbe	grau (RAL 7042)
Brennbarkeitsklasse nach UL 94	V0
Isolierstoffgruppe	I
Isolierstoff	PA
Statischer Isolierstoffeinsatz in Kälte	-60 °C
Relativer Isolierstoff Temperatur Index (Elec., UL 746 B)	130 °C
Brandschutz für Schienenfahrzeuge (DIN EN 45545-2) R22	HL 1 - HL 3
Brandschutz für Schienenfahrzeuge (DIN EN 45545-2) R23	HL 1 - HL 3
Brandschutz für Schienenfahrzeuge (DIN EN 45545-2) R24	HL 1 - HL 3
Brandschutz für Schienenfahrzeuge (DIN EN 45545-2) R26	HL 1 - HL 3
Oberflächen Flammbarkeit NFPA 130 (ASTM E 162)	bestanden
Spezifisch optische Rauchgasdichte NFPA 130 (ASTM E 662)	bestanden
Rauchgastoxizität NFPA 130 (SMP 800C)	bestanden

Elektrische Prüfungen

Stoßspannungsprüfung

Ergebnis	Prüfung bestanden
----------	-------------------

Erwärmungsprüfung

Anforderung Erwärmungsprüfung	Temperaturerhöhung ≤ 45 K
Ergebnis	Prüfung bestanden
Kurzzeitstromfestigkeit 2,5 mm ²	0,3 kA
Ergebnis	Prüfung bestanden

Betriebsfrequente Spannungsfestigkeit

Prüfspannung Sollwert	1,89 kV
Ergebnis	Prüfung bestanden

Mechanische Eigenschaften

Mechanische Daten

Offene Seitenwand	Ja
-------------------	----

Mechanische Prüfungen

Mechanische Festigkeit

MUTTB 2,5 - Minidurchgangsklemme



3249013

<https://www.phoenixcontact.com/de/produkte/3249013>

Ergebnis	Prüfung bestanden
Befestigung auf dem Träger	
Tragschiene/Befestigungsauflage	NS 35/7,5
Ergebnis	Prüfung bestanden
Prüfung auf Leiterbeschädigung und Lockerung	
Rotationsgeschwindigkeit	10 U/min
Umdrehungen	135
Leiterquerschnitt/Gewicht	0,2 mm ² / 0,2 kg
	2,5 mm ² / 0,7 kg
	4 mm ² / 0,9 kg
Ergebnis	Prüfung bestanden

Umwelt- und Lebensdauerbedingungen

Nadelflammenprüfung

Einwirkdauer	30 s
Ergebnis	Prüfung bestanden

Schwingen/Breitbandrauschen

Prüfspezifikation	DIN EN 50155 (VDE 0115-200):2022-06
Spektrum	Lebensdauerprüfung Kategorie 2, am Drehgestell angebaut
Frequenz	$f_1 = 5 \text{ Hz}$ bis $f_2 = 250 \text{ Hz}$
ASD-Pegel	6,12 (m/s ²) ² /Hz
Beschleunigung	3,12g
Prüfdauer je Achse	5 h
Prüfrichtungen	X-, Y- und Z-Achse
Ergebnis	Prüfung bestanden

Schocken

Prüfspezifikation	DIN EN 50155 (VDE 0115-200):2022-06
Schockform	Halbsinus
Beschleunigung	30g
Schockdauer	18 ms
Anzahl der Schocks je Richtung	3
Prüfrichtungen	X-, Y- und Z-Achse (pos. und neg.)
Ergebnis	Prüfung bestanden

Umgebungsbedingungen

Umgebungstemperatur (Betrieb)	-60 °C ... 110 °C (Betriebstemperaturbereich inkl. Eigenerwärmung, max. kurzzeitige Betriebstemperatur siehe RTI Elec.)
Umgebungstemperatur (Lagerung/Transport)	-25 °C ... 60 °C (für kurze Zeit, nicht über 24 h, -60 °C bis +70 °C)
Umgebungstemperatur (Montage)	-5 °C ... 70 °C
Umgebungstemperatur (Betätigung)	-5 °C ... 70 °C
Zulässige Luftfeuchtigkeit (Betrieb)	20 % ... 90 %

MUTTB 2,5 - Minidurchgangsklemme



3249013

<https://www.phoenixcontact.com/de/produkte/3249013>

Zulässige Luftfeuchtigkeit (Lagerung/Transport)	30 % ... 70 %
---	---------------

Normen und Bestimmungen

Anschluss gemäß Norm	IEC 60947-7-1
----------------------	---------------

Montage

Montageart	NS 15
	NS 35/7,5
	NS 35/15

MUTTB 2,5 - Minidurchgangsklemme

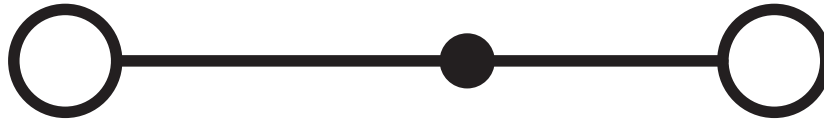
3249013

<https://www.phoenixcontact.com/de/produkte/3249013>



Zeichnungen

Schaltplan



MUTTB 2,5 - Minidurchgangsklemme





3249013

<https://www.phoenixcontact.com/de/produkte/3249013>

Zulassungen


☞ Zum Herunterladen von Zertifikaten, besuchen Sie die Produktdetailseite: <https://www.phoenixcontact.com/de/produkte/3249013>

 CSA Zulassungs-ID: 13631				
	Nennspannung U_N	Nennstrom I_N	Querschnitt AWG	Querschnitt mm^2
B	150 V	20 A	24 - 12	-
C	150 V	20 A	24 - 12	-
D	300 V	10 A	24 - 12	-

 cULus Recognized Zulassungs-ID: E60425				
	Nennspannung U_N	Nennstrom I_N	Querschnitt AWG	Querschnitt mm^2
B	150 V	20 A	24 - 12	-
C	150 V	20 A	24 - 12	-
F	500 V	20 A	24 - 12	-
D	300 V	10 A	24 - 12	-

DNV Zulassungs-ID: TAE00003J4				
---	--	--	--	--

 CCC Zulassungs-ID: 2020322313000629				
---	--	--	--	--

 IECEX Zulassungs-ID: IECEX SEV13.0012U				
	Nennspannung U_N	Nennstrom I_N	Querschnitt AWG	Querschnitt mm^2
keine				
Nur flexible Leiter	275 V	19 A	-	0,2 - 2,5
Nur starre Leiter	275 V	24 A	-	0,2 - 4

 ATEX Zulassungs-ID: SEV13ATEX0178U				
--	--	--	--	--

MUTTB 2,5 - Minidurchgangsklemme



3249013

<https://www.phoenixcontact.com/de/produkte/3249013>

	Nennspannung U_N	Nennstrom I_N	Querschnitt AWG	Querschnitt mm^2
keine				
Nur flexible Leiter	275 V	19,5 A	-	0,2 - 2,5
Nur starre Leiter	275 V	24 A	-	0,2 - 4

MUTTB 2,5 - Minidurchgangsklemme



3249013

<https://www.phoenixcontact.com/de/produkte/3249013>

Klassifikationen

ECLASS

ECLASS-13.0	27250102
ECLASS-15.0	27250102

ETIM

ETIM 10.0	EC000897
-----------	----------

UNSPSC

UNSPSC 21.0	39121400
-------------	----------

MUTTB 2,5 - Minidurchgangsklemme



3249013

<https://www.phoenixcontact.com/de/produkte/3249013>

Environmental product compliance

EU RoHS

Erfüllt die Anforderungen nach RoHS-Richtlinie	Ja
Ausnahmeregelungen soweit bekannt	6(c)

China RoHS

Environment friendly use period (EFUP)	EFUP-50
	Eine artikelbezogene China RoHS Deklarationstabelle finden Sie im Downloadbereich zum jeweiligen Artikel unter „Herstellereklärung“. Für alle Artikel mit EFUP-E wird keine China RoHS Deklarationstabelle ausgestellt und benötigt.

EU REACH SVHC

Hinweis auf REACH-Kandidatenstoff (CAS-Nr.)	Lead(CAS-Nr.: 7439-92-1)
SCIP	f52764f6-a24f-4ca5-94b0-7adcd952806e

EF3.1 Klimawandel

CO2e kg	0,053 kg CO2e
---------	---------------

Phoenix Contact 2026 © - Alle Rechte vorbehalten
<https://www.phoenixcontact.com>

PHOENIX CONTACT Deutschland GmbH
Flachmarktstraße 8
D-32825 Blomberg
+49 52 35/3-1 20 00
info@phoenixcontact.de