


# CLY EM/3P+DLS+DETEK

Artikelnummer 3116568



## Beschreibung

Wand- und Deckenleuchten für Innen- und Außenbereiche, bestehend aus:

- Gehäuse, Ring und Diffusor aus Technopolymer
- Altersbeständige Silikondichtung
- Schutzklasse II
- Schwenkbare, wartungsfreundliche SMD-LED-Platine
- Lichtfarbe über DIP-Schalter zwischen 3000K und 4000K einstellbar
- Ausführungen EM/3P geeignet für Notbeleuchtung, Autonomie 3 Stunden
- Eingebauter Hyperfrequenzsensor (HF) mit Dauerbetrieb bei einer Frequenz von 5,8 Ghz +/- 75 Mhz
- Die Versionen DLS + DETEK werden mit einem elektronischen Gerät geliefert, das einen Hochfrequenzsensor in Kombination mit einem Dämmerungsschalter (DLS) enthält. Es ist so programmiert, dass sich die Leuchte bei abnehmendem Tageslicht automatisch einschaltet, stets 30 % Notlicht liefert und bei Anwesenheitserkennung einen Lichtstrom von 100 % erreicht
- Die angeführten Lichtstromdaten beziehen sich auf die maximale Leistung

## Produktdaten

ETIM-Gruppe:	EG000027	ETIM-Klasse:	EC002892
--------------	----------	--------------	----------

## Allgemeine Eigenschaften

Fassung:	LED	Leuchtmittel:	LED
LED-Nennlichtstrom [lm]:	2534	Leuchtenlichtstrom [lm]:	1695
Leistung [W]:	17 W	Lichtausbeute [lm/W]:	100
CRI:	80	Farbtemperatur [K]:	3000/4000
Farbe / Veredelung:	WH-87 / Weiß / Strukturiert	Schutzart IP:	IP65
Schlagfestigkeit / Schlagenergie:	IK10 20J xx9	Schutzklasse:	II
Optik:	S/EW - Symmetrische extrabreite	Nettogewicht [kg]:	1.256
Gesamte Durchmesser [mm]:	360	Gesamte Breite [mm]:	110

## Mechanische Eigenschaften

Bauform:	Rund $\geq$ 300 mm	Gehäusematerial:	Kunststoff
Diffusormaterial:	Opal plastic	Glühfadentest [°C]:	850 °C

## Elektrische Eigenschaften

Spannungsart:	AC	Eingangsspannung [V AC]:	220/240
Eingangsfrequenz [Hz]:	50/60	Leistungsfaktor / COS $\Phi$ :	>0.9
Einschaltstrom [A/ $\mu$ s]:	15 / 97	C10 1.5 mm <sup>2</sup> :	86
C16 2.5 mm <sup>2</sup> :	138	B10 1.5 mm <sup>2</sup> :	86
B16 2.5 mm <sup>2</sup> :	138		

## Installation

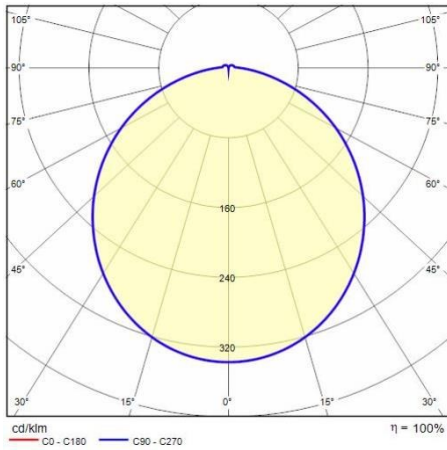
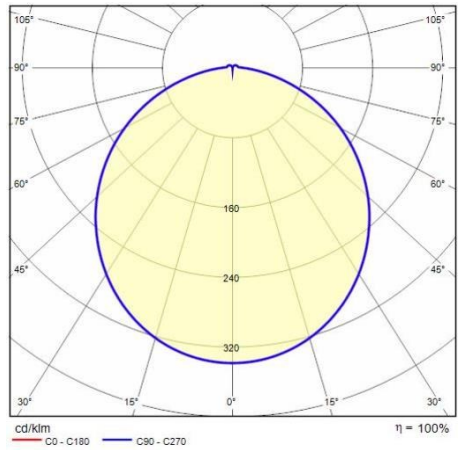
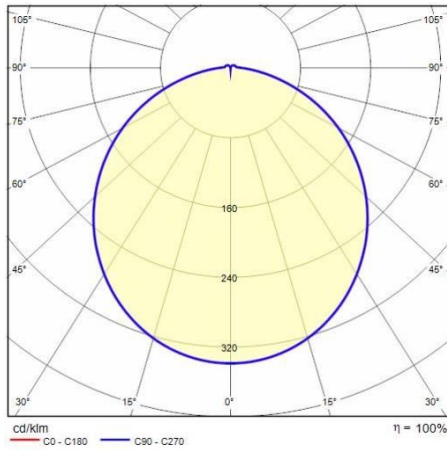
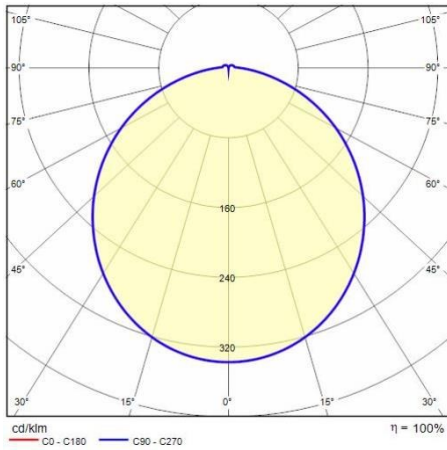
Anwendungsbereich:	Außenbeleuchtung	Montageart:	Robuste und hocheffiziente LED-Leuchten für Außenbereiche
Min. Umgebungstemperatur [°C]:	0	Max. Umgebungstemperatur [°C]:	35

## Lichteigenschaften

MacAdam:	3	Lumen maintenance:	L70B10@64000h
Verteilung der Lichtemission:	Direct		

Um die ständige Aktualisierung unserer Produkte zu fördern, behält sich PERFORMANCE IN LIGHTING das Recht vor, Änderungen ohne vorherige Ankündigung vorzunehmen. Daher wird immer empfohlen, die neueste Version zu lesen, die auf der Website [www.performanceinlighting.com](http://www.performanceinlighting.com) veröffentlicht ist. Gelieferte Lumenleistungen und Stromverbrauch, einschließlich Verluste, unterliegen einer Toleranz von +/-7 %. Wenn nicht anders angegeben, gelten die Werte für eine Umgebungstemperatur von 25°C. Die Garantiebedingungen sind unter <https://www.performanceinlighting.com/gr/company/led-warranty>

Photometrische Daten



Um die ständige Aktualisierung unserer Produkte zu fördern, behält sich PERFORMANCE in LIGHTING das Recht vor, Änderungen ohne vorherige Ankündigung vorzunehmen. Daher wird immer empfohlen, die neueste Version zu lesen, die auf der Website [www.performanceinlighting.com](http://www.performanceinlighting.com) veröffentlicht ist. Gelieferte Lumenleistungen und Stromverbrauch, einschließlich Verluste, unterliegen einer Toleranz von +/- 7 %. Wenn nicht anders angegeben, gelten die Werte für eine Umgebungstemperatur von 25°C. Die Garantiebedingungen sind unter <https://www.performanceinlighting.com/gr/company/led-warranty>