





Principales

Gamme	TeSys TeSys Deca
Nom du produit	TeSys Deca
Type de produit ou équipement	Contacteur inverseur
Nom de l'appareil	LC2D
Application du contacteur	Charge résistive (AC-1)
Catégorie d'emploi	AC-1 AC-3 AC-3e AC-4
Présentation du produit	Préassemblé avec jeu de barres d'inversion
Description des pôles	4P
Composition des contacts pôle puissance	4NO
[Ue] tension assignée d'emploi	Circuit de puissance: ≤ 690 V CA 25...400 Hz Circuit de puissance: ≤ 300 V CC
[Ie] courant assigné d'emploi	40 A (at ≤ 60 °C) at ≤ 440 V CA AC-1 for circuit de puissance
Type de circuit de commande	CA à 50/60 Hz
[Uc] tension circuit de commande	120 V CA 50/60 Hz
Composition contact auxiliaire	1 NO + 1 NF
[Uimp] tension assignée de tenue aux chocs	6 kV se conformer à CEI 60947
Catégorie de surtension	III
[Ith] courant thermique conventionnel	10 A (at 60 °C) for circuit de signalisation 40 A (at 60 °C) for circuit de puissance
Pouvoir nominal d'enclenchement Irms	140 A CA for circuit de signalisation conforming to CEI 60947-5-1 250 A CC for circuit de signalisation conforming to CEI 60947-5-1 450 A at 440 V for circuit de puissance conforming to CEI 60947
Pouvoir assigné de coupure	450 A at 440 V for circuit de puissance conforming to CEI 60947
[Icw] courant assigné de courte durée admissible	50 A 40 °C - 10 min for circuit de puissance 120 A 40 °C - 1 min for circuit de puissance 240 A 40 °C - 10 s for circuit de puissance 380 A 40 °C - 1s for circuit de puissance 100 A - 1s for circuit de signalisation 120 A - 500 ms for circuit de signalisation 140 A - 100 ms for circuit de signalisation
Calibre du fusible à associer	10 A gG for circuit de signalisation conforming to CEI 60947-5-1 63 A gG at ≤ 690 V coordination type 1 for circuit de puissance 40 A gG at ≤ 690 V coordination type 2 for circuit de puissance
Impédance moyenne	2 mOhm - Ith 40 A 50 Hz for circuit de puissance
[Ui] tension assignée d'isolement	Circuit de puissance: 690 V se conformer à CEI 60947-4-1 Circuit de puissance: 600 V CSA certifié Circuit de puissance: 600 V UL certifié Circuit de signalisation: 690 V se conformer à CEI 60947-1 Circuit de signalisation: 600 V CSA certifié Circuit de signalisation: 600 V UL certifié
Durée de vie électrique	1,4 Mcycles 40 A AC-1 à Ue ≤ 440 V
Puissance dissipée par pôle	3,2 W AC-1
Fréquence	Avec

Type de verrouillage	Mécanique
Support de montage	Rail Platine
Normes	CSA C22.2 No 14 EN 60947-4-1 EN 60947-5-1 CEI 60947-4-1 CEI 60947-5-1 UL 508 CEI 60335-1
Certifications du produit	UL[RETURN]CSA[RETURN]CCC[RETURN]EAC[RETURN]UKCA RO-MR by DNV-GL
Mode de raccordement	Circuit de commande : borniers à vis-étrier 1 câble(s) 1...4 mm ² souple sans extrémité de câble Circuit de commande : borniers à vis-étrier 2 câble(s) 1...4 mm ² souple sans extrémité de câble Circuit de commande : borniers à vis-étrier 1 câble(s) 1...4 mm ² souple avec extrémité de câble Circuit de commande : borniers à vis-étrier 2 câble(s) 1...2,5 mm ² souple avec extrémité de câble Circuit de commande : borniers à vis-étrier 1 câble(s) 1...4 mm ² rigide sans extrémité de câble Circuit de commande : borniers à vis-étrier 2 câble(s) 1...4 mm ² rigide sans extrémité de câble Circuit de puissance : connecteur 1 câble(s) 2,5... 10 mm ² souple sans extrémité de câble Circuit de puissance : connecteur 2 câble(s) 2,5... 10 mm ² souple sans extrémité de câble Circuit de puissance : connecteur 1 câble(s) 2,5... 10 mm ² souple avec extrémité de câble Circuit de puissance : connecteur 2 câble(s) 2,5... 10 mm ² souple avec extrémité de câble Circuit de puissance : connecteur 1 câble(s) 2,5... 16 mm ² rigide sans extrémité de câble Circuit de puissance : connecteur 2 câble(s) 2,5... 16 mm ² rigide sans extrémité de câble
Couple de serrage	Circuit de commande :1,7 N.m - sur borniers à vis-étrier - avec tournevis plat Ø 6 mm Circuit de commande :1,7 N.m - sur borniers à vis-étrier - avec tournevis cruciforme Philips n° 2 Circuit de puissance :1,7 N.m - sur connecteur - avec tournevis plat Ø 6 mm Circuit de puissance :1,7 N.m - sur connecteur - avec tournevis cruciforme Philips n° 2 Circuit de puissance :1,7 N.m - sur borniers à vis-étrier - avec tournevis pozidriv n°2 Circuit de commande :1,7 N.m - sur borniers à vis-étrier - avec tournevis pozidriv n°2
Temps de fonctionnement	12...22 ms fermeture 4...19 ms ouverture
Niveau de fiabilité	B10d = 1369863 cycle contacteur avec charge nominale se conformer à EN/ISO 13849-1 B10d = 20000000 cycle contacteur avec charge mécanique se conformer à EN/ISO 13849-1
Durée de vie mécanique	15 Mcycles
Vitesse de commande maxi	3600 cyc/h à <60 °C

Complémentaires

Technologie bobine	Sans module d'antiparasitage intégré
Plage de tension du circuit de commande	0,3 à 0,6 Uc -40...60 °C perte de niveau CA 50/60 Hz 0,8 à 1,1 Uc -40...60 °C opérationnel CA 50 Hz 0,85...1,1 Uc -40...60 °C opérationnel CA 60 Hz
Puissance d'appel en VA	70 VA 60 Hz cos phi 0,75 (à 20 °C) 70 VA 50 Hz cos phi 0,75 (à 20 °C)
Consommation moyenne au maintien en VA	7,5 VA (à 20 °C) cos phi 0,3 60 Hz 7 VA (à 20 °C) cos phi 0,3 50 Hz
Dissipation thermique	2...3 W à 50/60 Hz
Type de contacts auxiliaires	Type liés mécaniquement 1 NO + 1 NF se conformer à CEI 60947-5-1 Type contact miroir 1 NF se conformer à CEI 60947-4-1
Fréquence circuit signalisation	25 à 400 Hz
Courant commuté minimum	5 mA for circuit de signalisation

Tension de commutation minimale	17 V for circuit de signalisation
Temps de non-chevauchement	1,5 Ms sur désexcitation entre contact NC et NO 1,5 ms sur excitation entre contact NC et NO
Résistance d'isolement	> 10 MΩ for circuit de signalisation






Environnement

Degré de protection IP	IP20 face avant se conformer à CEI 60529
Tenue climatique	Se conformer à IACS E10 Se conformer à CEI 60947-1 Annexe Q catégorie D
Traitement de protection	TH se conformer à CEI 60068-2-30
Degré de pollution	3
Température de l'air ambiant pour le fonctionnement	-40...60 °C 60...70 °C avec réduction de courant
Température ambiante de stockage	-60...80 °C
Altitude de fonctionnement	0...3000 m
Tenue au feu	850 °C se conformer à CEI 60695-2-1
Tenue à la flamme	V1 se conformer à UL 94
Robustesse mécanique	Vibrations contacteur ouvert: 2 Gn, 5 à 300 Hz Vibrations contacteur fermé: 4 Gn, 5 à 300 Hz Chocs contacteur fermé: 15 Gn pour 11 ms Chocs contacteur ouvert: 8 Gn pour 11 ms
Hauteur	91 mm
Largeur	90 mm
Profondeur	98 mm
Poids du produit	0,85 kg

Emballage

Type d'emballage 1	PCE
Nb produits dans l'emballage 1	1
Hauteur de l'emballage 1	9,08 cm
Largeur de l'emballage 1	9,0 cm
Longueur de l'emballage 1	9,95 cm
Poids de l'emballage 1	870,0 g

Durabilité de l'offre

Statut environnemental de l'offre	Produit Green Premium
Régulation REACh	 Déclaration REACh
Directive RoHS UE	Conforme  Déclaration RoHS UE
Régulation RoHS Chine	 Déclaration RoHS Pour La Chine
Information sur les exemptions RoHS	 Oui
Profil environnemental	 Profil Environnemental Du Produit
Profil de circularité	 Informations De Fin De Vie
DEEE	Sur le marché de l'Union Européenne, le produit doit être mis au rebut selon un protocole spécifique de collecte des déchets et ne jamais être jeté dans une poubelle d'ordures ménagères.
Sans PVC	Oui

Garantie contractuelle

Garantie	18 mois
----------	---------