

# SH-8EPC5-PCB-L4 - Kontakteinsatz



1524754

<https://www.phoenixcontact.com/de/produkte/1524754>

Bitte beachten Sie, dass die in diesem PDF-Dokument angezeigten Daten aus unserem Online-Katalog generiert wurden. Bitte finden Sie die vollständigen Daten in der Benutzer-Dokumentation. Es gelten unsere Allgemeinen Nutzungsbedingungen für Downloads.



Kontakteinsatz, gerade, M23, Polzahl: 4+4+4+PE / 3+N+PE, Kontaktart: Stift, Wellenlöten, Serie: SH, vollbestückt, ausschließlich zur Anwendung M23-Hybrid Einlöter geeignet

## Ihre Vorteile

- Zuverlässige Übertragung von Signalen, Daten und Leistung in einem Steckverbinder
- 80 % schnellere Montage und 60 % Bauraumeinsparung gegenüber Litzenkonfektionen
- Kostenreduzierung durch den Wegfall zusätzlicher Leiterplatten-Steckverbinder
- Verringerung von Leiterplattenkomplexität und EMV-Risiken
- Wegfall von Arbeitsschritten mit hohem Fehlerpotential

## Kaufmännische Daten

|  |               |
|--|---------------|
| Artikelnummer                            | 1524754       |
| Verpackungseinheit                       | 48 Stück      |
| Mindestbestellmenge                      | 384 Stück     |
| Verkaufsschlüssel                        | AE            |
| Produktschlüssel                         | ABRCDX        |
| GTIN                                     | 4063151992156 |
| Gewicht pro Stück (inklusive Verpackung) | 30,8 g        |
| Gewicht pro Stück (exklusive Verpackung) | 30,8 g        |
| Zolltarifnummer                          | 85366990      |
| Ursprungsland                            | DE            |

## Technische Daten

### Hinweise

#### Sicherheitshinweis

|                    |   |
|--------------------|---|
| Sicherheitshinweis | <p><b>WARNUNG:</b> Die Steckverbinder dürfen nicht unter Last gesteckt oder getrennt werden. Eine Nichtbeachtung sowie eine unsachgemäße Verwendung können Personen- und/oder Sachschäden zur Folge haben.</p> <ul style="list-style-type: none"> <li>• <b>WARNUNG:</b> Nehmen Sie nur einwandfreie Produkte in Betrieb. Die Produkte sind regelmäßig auf Beschädigungen zu überprüfen. Setzen Sie defekte Produkte sofort außer Betrieb. Tauschen Sie beschädigte Produkte aus. Eine Reparatur ist nicht möglich.</li> <li>• <b>WARNUNG:</b> Nur elektrotechnisch qualifiziertes Fachpersonal darf unter Berücksichtigung der nachfolgenden Sicherheitshinweise das Produkt installieren und betreiben. Das Fachpersonal muss mit den Grundlagen der Elektrotechnik vertraut sein. Es muss in der Lage sein, Gefahren zu erkennen und zu vermeiden. Das entsprechende Symbol auf der Verpackung weist darauf hin, dass für Installation und Betrieb elektrotechnisch fachkundiges Personal erforderlich ist.</li> <li>• Die Produkte sind für Einsatzbereiche im Anlagen-, Steuerungs- und Elektrogerätebau geeignet.</li> <li>• Bei Betrieb der Steckverbinder im Außeneinsatz sind diese gesondert gegen Umwelteinflüsse zu schützen.</li> <li>• Konfektionierte Produkte dürfen nicht manipuliert oder unsachgemäß geöffnet werden.</li> <li>• Verwenden Sie nur Gegenstecker, die nach den in den technischen Daten angegebenen Normen spezifiziert sind (z. B. die im Zubehör des Produkts im Web unter <a href="https://www.phoenixcontact.com/products">phoenixcontact.com/products</a> aufgeführten).</li> <li>• Bei direkter Verwendung des Produkts in Verbindung mit Fremdfabrikaten obliegt die Verantwortung dem Anwender.</li> <li>• Bei Betriebsspannungen &gt; 50 VAC müssen elektrisch leitfähige Steckverbindergehäuse geerdet werden</li> <li>• Achten Sie darauf, dass die Schutz- oder Funktionserde fachgerecht angeschlossen ist.</li> <li>• Für die Zusammenfassung mehrerer Stromkreise in einem Kabel und / oder einem Steckverbinder gilt VDE 0100/1.97 § 411.1.3.2 und DIN EN 60 204/11.98 § 14.1.3</li> <li>• Verwenden Sie nur das von Phoenix Contact empfohlene Werkzeug</li> <li>• Die Einbauanweisungen / Design In-Unterlagen im Downloadbereich im Web unter <a href="https://www.phoenixcontact.com/products">phoenixcontact.com/products</a> bei dem Produkt sind zu beachten.</li> <li>• Betreiben Sie den Steckverbinder nur im vollständig gesteckten und verriegelten Zustand.</li> <li>• Achten Sie darauf, dass beim Verlegen der Leitung die Zugbelastung auf den Steckverbindern nicht oberhalb der normativ festgelegten Grenzen liegt.</li> <li>• Beachten Sie den minimalen Biegeradius der Leitung. Verlegen Sie die Leitung ohne sie zu tordieren.</li> </ul> |
|--------------------|---|

• Der Steckverbinder erwärmt sich im Normalbetrieb. Abhängig von den Umgebungsbedingungen kann sich die Oberfläche des Steckverbinders weitergehend erwärmen. In dem Fall ist der Anwender für die Anbringung von Warnhinweisen (bsp. DIN EN ISO 13732-1:2008-12) verantwortlich.

### Artikeleigenschaften

|              |                   |
|--------------|-------------------|
| Produkttyp   | Kontakteinsatz    |
| Serie        | SH                |
| Anwendung    | Hybrid            |
| Polzahl      | 13                |
| Steckgesicht | 4+4+4+PE / 3+N+PE |
| Gewindeart   | M23               |

### Elektrische Eigenschaften

#### Kontakt: Leistungskontakte

|                        |   |
|------------------------|---|
| Kontaktdurchmesser     | 2 mm  |
| Nennstrom $I_N$        | 30 A (bei max. Anschlussquerschnitt)  |
| Nennspannung $U_N$     | 630 V AC (Überspannungskategorie III/3)<br>800 V DC (Überspannungskategorie II/3) |
| Überspannungskategorie | III   |
| Verschmutzungsgrad     | 3   |
| Bemessungsstoßspannung | 6 kV  |

#### Kontakt: Datenkontakte

|                        |                                       |
|------------------------|---------------------------------------|
| Kontaktdurchmesser     | 0,8 mm                                |
| Nennstrom $I_N$        | 3,6 A (bei max. Anschlussquerschnitt) |
| Nennspannung $U_N$     | 50 V (Kontakt 5 ... 8)                |
| Überspannungskategorie | II, III                               |
| Verschmutzungsgrad     | 3                                     |
| Bemessungsstoßspannung | 1,5 kV                                |

#### Kontakt: Signalkontakte

|                        |                                     |
|------------------------|-------------------------------------|
| Kontaktdurchmesser     | 1 mm                                |
| Nennstrom $I_N$        | 8 A (bei max. Anschlussquerschnitt) |
| Nennspannung $U_N$     | 50 V (Kontakt 1 ... 4)              |
| Überspannungskategorie | III                                 |
| Verschmutzungsgrad     | 3                                   |
| Bemessungsstoßspannung | 1,5 kV                              |

### Anschlussdaten

|              |             |
|--------------|-------------|
| Anschlussart | Wellenlöten |
|--------------|-------------|

### Materialangaben

|                        |      |
|------------------------|------|
| Material Isolierkörper | PA   |
| Material Kontakt       | CuZn |

# SH-8EPC5-PCB-L4 - Kontakteinsatz



1524754

<https://www.phoenixcontact.com/de/produkte/1524754>

|                                |    |
|--------------------------------|----|
| Material Kontaktoberfläche     | Au |
| Brennbarkeitsklasse nach UL 94 | V0 |

## Steckverbinder

|         |        |
|---------|--------|
| Bauform | gerade |
|---------|--------|

## Mechanische Eigenschaften

### Mechanische Daten

|             |     |
|-------------|-----|
| Steckzyklen | 100 |
|-------------|-----|

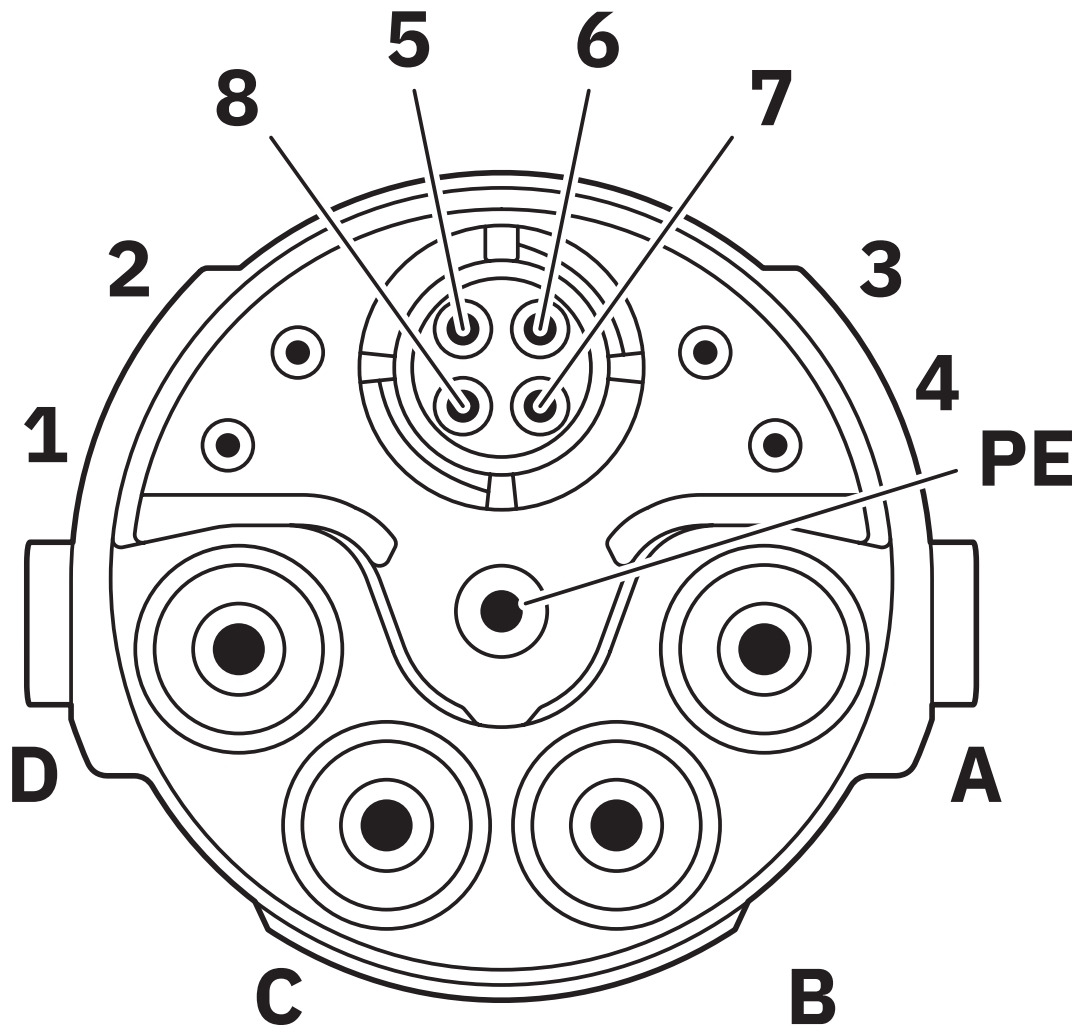
## Umwelt- und Lebensdauerbedingungen

### Umgebungsbedingungen

|   |  |
|---|--|
| Umgebungstemperatur (Betrieb)                   | -40 °C ... 115 °C (siehe Derating-Kurve)                     |
| Höhenlage                                       | 2000 m (4000 m bei 300 V Systemspannung nach DIN EN 60664-1) |
| Zulässige Luftfeuchtigkeit (Lagerung/Transport) | 50 % ... 65 %  |

## Zeichnungen

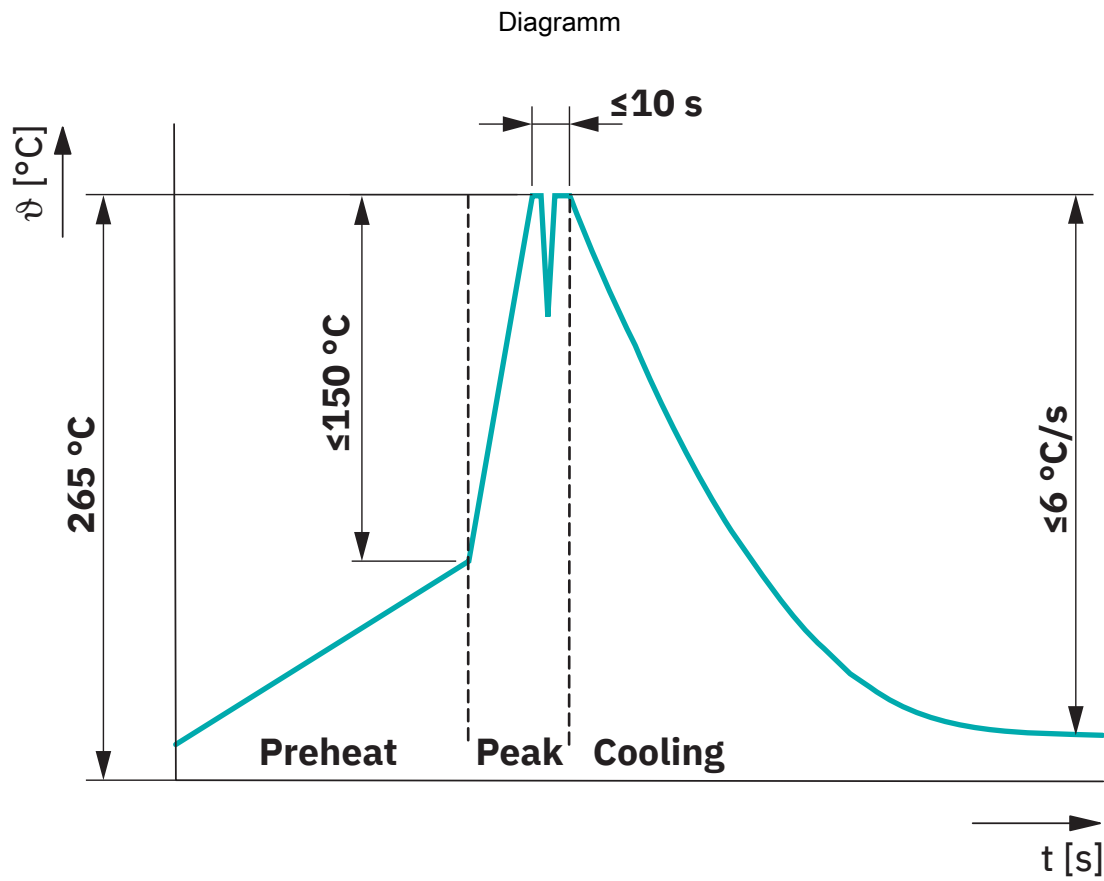
Schemazeichnung



Polbild Stift CAT5

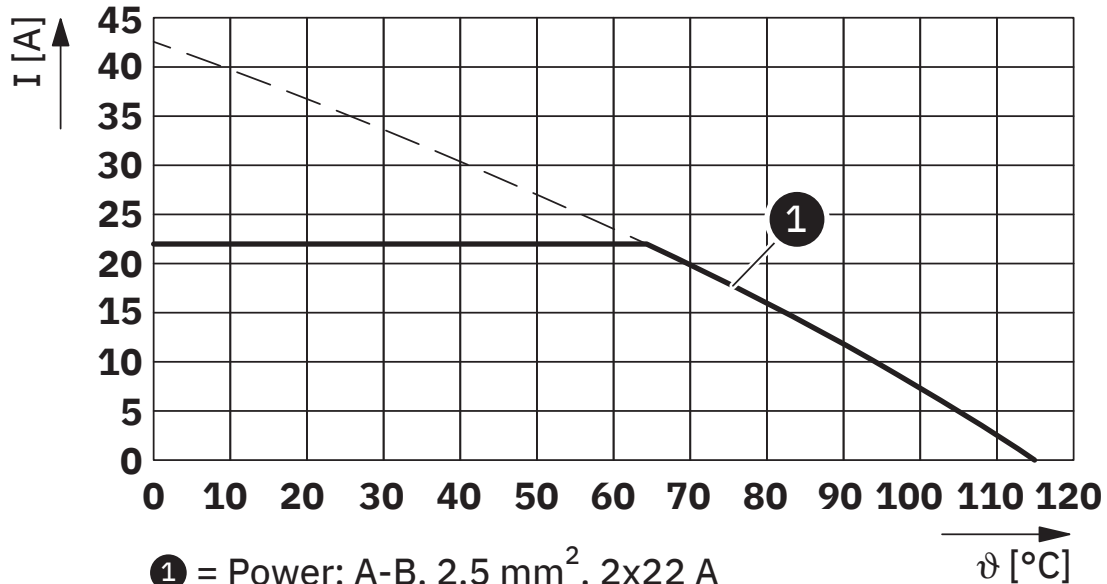
1524754

<https://www.phoenixcontact.com/de/produkte/1524754>



Classification wave soldering profile

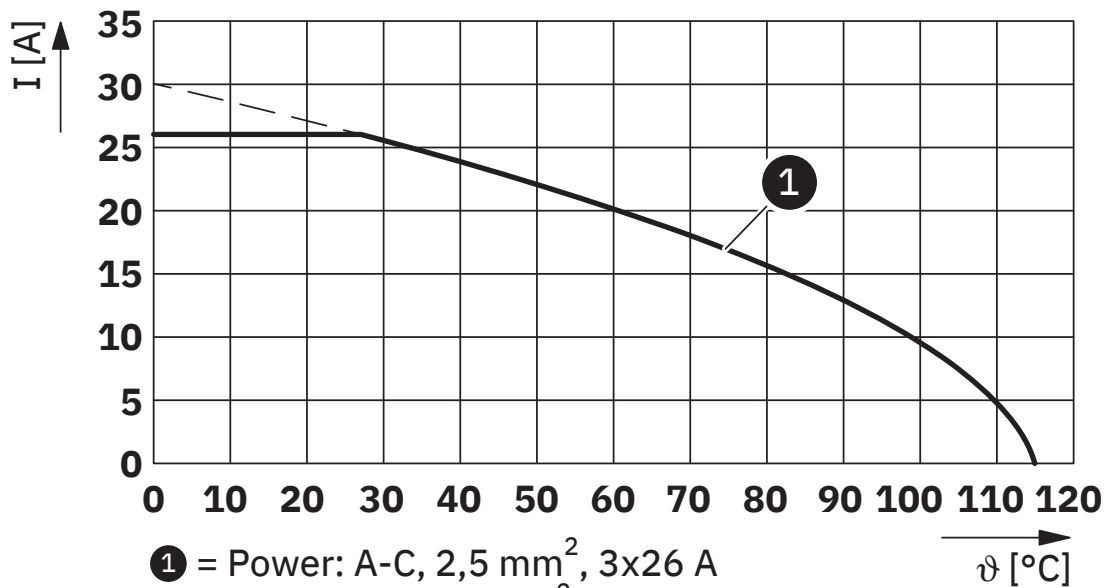
Diagramm



- ① = Power: A-B, 2,5 mm<sup>2</sup>, 2x22 A
- = Power: C-D, 2,5 mm<sup>2</sup>, 2x13 A (constant)
- = Signal: 1-4, 0,5 mm<sup>2</sup>, 4x2 A (constant)
- = Data: 5-8, AWG22, 4x1 A (constant)

I = Stromstärke,  $\vartheta$  = Umgebungstemperatur, Leistungskontakte A-B: 2,5 mm<sup>2</sup>, 2 x 22 A, Leistungskontakte C-D: 2,5 mm<sup>2</sup>, 2 x 13 A (konstant), Signalkontakte 1-4: 0,5 mm<sup>2</sup>, 4 x 2 A (konstant), Datenkontakte 5-8: AWG22, 4 x 1 A (konstant)

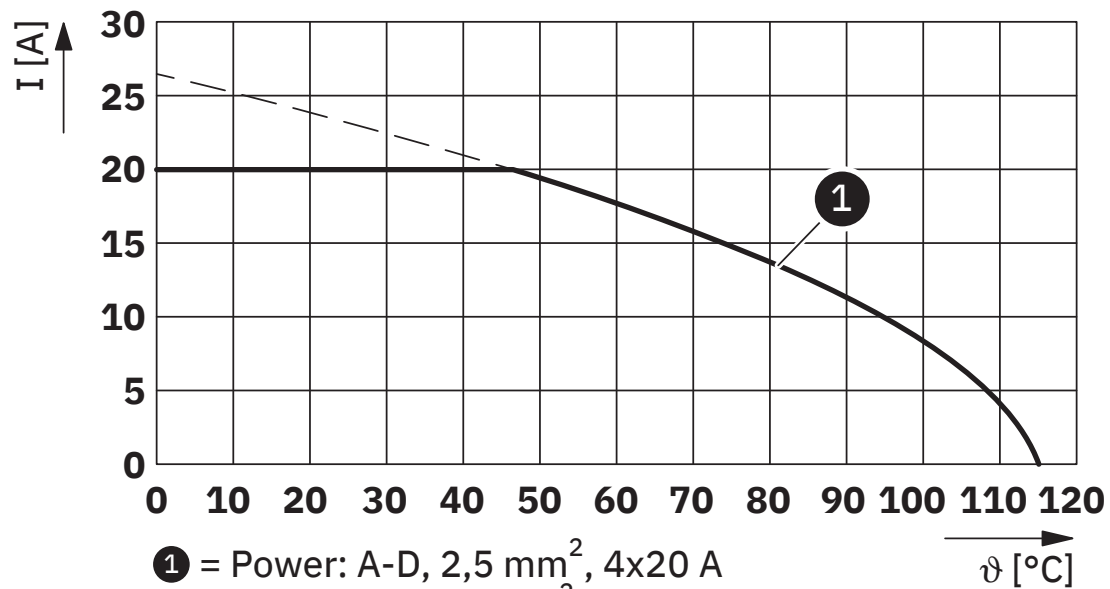
Diagramm



- ① = Power: A-C, 2,5 mm<sup>2</sup>, 3x26 A
- = Signal: 1-4, 0,5 mm<sup>2</sup>, 4x2 A (constant)
- = Data: 5-8, AWG22, 4x1 A (constant)

I = Stromstärke,  $\vartheta$  = Umgebungstemperatur, Leistungskontakte A-C: 2,5 mm<sup>2</sup>, 3 x 26 A, Signalkontakte 1-4: 0,5 mm<sup>2</sup>, 4 x 2 A (konstant), Datenkontakte 5-8: AWG22, 4 x 1 A (konstant)

Diagramm



- ① = Power: A-D, 2,5 mm<sup>2</sup>, 4x20 A  
 = Signal: 1-4, 0,5 mm<sup>2</sup>, 4x2 A (constant)  
 = Data: 5-8, AWG22, 4x1 A (constant)

I = Stromstärke,  $\vartheta$  = Umgebungstemperatur, Leistungskontakte A-D: 2,5 mm<sup>2</sup>, 4 x 20 A, Signalkontakte 1-4: 0,5 mm<sup>2</sup>, 4 x 2 A (konstant), Datenkontakte 5-8: AWG22, 4 x 1 A (konstant)

# SH-8EPC5-PCB-L4 - Kontakteinsatz




1524754

<https://www.phoenixcontact.com/de/produkte/1524754>

## Zulassungen

📄 Zum Herunterladen von Zertifikaten, besuchen Sie die Produktdetailseite: <https://www.phoenixcontact.com/de/produkte/1524754>

|  <b>cULus Recognized</b><br>Zulassungs-ID: E468743 |                    |                 |                 |                           |
|---|--------------------|-----------------|-----------------|---------------------------|
|   | Nennspannung $U_N$ | Nennstrom $I_N$ | Querschnitt AWG | Querschnitt $\text{mm}^2$ |
| keine   |                    |                 |                 |                           |
| Power   | 600 V              | 16 A            | -               | -                         |
| Signal  | 50 V               | 4 A             | -               | -                         |
| Data  | 30 V               | 1 A             | -               | -                         |

# SH-8EPC5-PCB-L4 - Kontakteinsatz



1524754

<https://www.phoenixcontact.com/de/produkte/1524754>

## Klassifikationen

### ECLASS

|             |          |
|-------------|----------|
| ECLASS-13.0 | 27440223 |
| ECLASS-15.0 | 27440223 |

### ETIM

|           |          |
|-----------|----------|
| ETIM 10.0 | EC003557 |
|-----------|----------|

# SH-8EPC5-PCB-L4 - Kontakteinsatz



1524754

<https://www.phoenixcontact.com/de/produkte/1524754>

## Environmental product compliance

### EU RoHS

|  |                              |
|--|------------------------------|
| Erfüllt die Anforderungen nach RoHS-Richtlinie | Ja, Keine Ausnahmeregelungen |
|--|------------------------------|

### China RoHS

|  |   |
|--|---|
| Environment friendly use period (EFUP) | EFUP-E                                  |
|  | Keine Gefahrstoffe über den Grenzwerten |

### EU REACH SVHC

|   |  |
|---|--|
| Hinweis auf REACH-Kandidatenstoff (CAS-Nr.) | Kein Stoff mit einem Massenanteil von mehr als 0,1 % |
|---|--|

Phoenix Contact 2026 © - Alle Rechte vorbehalten  
<https://www.phoenixcontact.com>

PHOENIX CONTACT Deutschland GmbH  
Flachmarktstraße 8  
D-32825 Blomberg  
+49 52 35/3-1 20 00  
[info@phoenixcontact.de](mailto:info@phoenixcontact.de)