

Principales

Nom de l'appareil	BSH
Type de produit ou équipement	Servo moteur
Vitesse mécanique maximum	8000 Tr/mn
Couple continu à l'arrêt	<p>1,3 N.M pour LXM32.U90M2 à 3 A, 230 V, monophasé</p> <p>1,4 N.M pour LXM05AD10M3X, 200...240 V, triphasé</p> <p>1,4 N.M pour LXM05BD10M3X, 200...240 V, triphasé</p> <p>1,4 N.M pour LXM05CD10M3X, 200...240 V, triphasé</p> <p>1,4 N.M pour LXM15LD13M3, 230 V, monophasé</p> <p>1,4 N.M pour LXM05AD10F1, 110 à 120 V, monophasé</p> <p>1,4 N.M pour LXM05AD17M2, 200...240 V, monophasé</p> <p>1,4 N.M pour LXM05BD10F1, 110 à 120 V, monophasé</p> <p>1,4 N.M pour LXM05BD17M2, 200...240 V, monophasé</p> <p>1,4 N.M pour LXM05CD10F1, 110 à 120 V, monophasé</p> <p>1,4 N.M pour LXM05CD17M2, 200...240 V, monophasé</p> <p>1,4 N.M pour LXM32.D18M2 à 6 A, 115 V, monophasé</p> <p>0,7 N.M pour LXM15LU60N4, 400 V, triphasé</p> <p>0,7 N.M pour LXM15LU60N4, 480 V, triphasé</p> <p>0,91 N.M pour LXM15LU60N4, 230 V, triphasé</p> <p>1,4 N.M pour LXM15LD10N4, 230 V, triphasé</p> <p>1,4 N.M pour LXM15LD10N4, 400 V, triphasé</p> <p>1,4 N.M pour LXM15LD10N4, 480 V, triphasé</p> <p>1,4 N.M pour LXM15LD13M3, 230 V, triphasé</p> <p>1,4 N.M pour LXM15LD21M3, 230 V, triphasé</p> <p>1,4 N.M pour LXM05AD17M3X, 200...240 V, triphasé</p> <p>1,4 N.M pour LXM05BD17M3X, 200...240 V, triphasé</p> <p>1,4 N.m pour LXM05CD17M3X, 200...240 V, triphasé</p>

Couple crête à l'arrêt	<p>3,5 N.M pour LXM32.U90M2 à 3 A, 230 V, monophasé</p> <p>3,19 N.M pour LXM15LD13M3, 230 V, monophasé</p> <p>2,42 N.M pour LXM05AD10F1, 110 à 120 V, monophasé</p> <p>3,19 N.M pour LXM05AD17M2, 200...240 V, monophasé</p> <p>2,42 N.M pour LXM05BD10F1, 110 à 120 V, monophasé</p> <p>3,19 N.M pour LXM05BD17M2, 200...240 V, monophasé</p> <p>2,42 N.M pour LXM05CD10F1, 110 à 120 V, monophasé</p> <p>3,19 N.M pour LXM05CD17M2, 200...240 V, monophasé</p> <p>3,5 N.M pour LXM32.D18M2 à 6 A, 115 V, monophasé</p> <p>1,9 N.M pour LXM15LU60N4, 400 V, triphasé</p> <p>1,9 N.M pour LXM15LU60N4, 480 V, triphasé</p> <p>1,9 N.M pour LXM15LU60N4, 230 V, triphasé</p> <p>2,91 N.M pour LXM15LD10N4, 230 V, triphasé</p> <p>2,91 N.M pour LXM15LD10N4, 400 V, triphasé</p> <p>2,91 N.M pour LXM15LD10N4, 480 V, triphasé</p> <p>3,19 N.M pour LXM15LD13M3, 230 V, triphasé</p> <p>3,19 N.M pour LXM15LD21M3, 230 V, triphasé</p> <p>2,42 N.M pour LXM05AD10M3X, 200...240 V, triphasé</p> <p>3,19 N.M pour LXM05AD17M3X, 200...240 V, triphasé</p> <p>2,42 N.M pour LXM05BD10M3X, 200...240 V, triphasé</p> <p>3,19 N.M pour LXM05BD17M3X, 200...240 V, triphasé</p> <p>2,42 N.M pour LXM05CD10M3X, 200...240 V, triphasé</p> <p>3,19 N.m pour LXM05CD17M3X, 200...240 V, triphasé</p>
Puissance de sortie nominale	<p>500 W pour LXM32.U90M2 à 3 A, 230 V, monophasé</p> <p>350 W pour LXM32.D18M2 à 6 A, 115 V, monophasé</p> <p>400 W pour LXM05AD10M3X, 200...240 V, triphasé</p> <p>400 W pour LXM05BD10M3X, 200...240 V, triphasé</p> <p>400 W pour LXM05CD10M3X, 200...240 V, triphasé</p> <p>380 W pour LXM05AD10F1, 110 à 120 V, monophasé</p> <p>380 W pour LXM05BD10F1, 110 à 120 V, monophasé</p> <p>380 W pour LXM05CD10F1, 110 à 120 V, monophasé</p> <p>400 W pour LXM05AD17M2, 200...240 V, monophasé</p> <p>400 W pour LXM05BD17M2, 200...240 V, monophasé</p> <p>400 W pour LXM05CD17M2, 200...240 V, monophasé</p> <p>654 W pour LXM15LD13M3, 230 V, monophasé</p> <p>1000 W pour LXM15LD10N4, 400 V, triphasé</p> <p>1000 W pour LXM15LD10N4, 480 V, triphasé</p> <p>400 W pour LXM05AD17M3X, 200...240 V, triphasé</p> <p>400 W pour LXM05BD17M3X, 200...240 V, triphasé</p> <p>400 W pour LXM05CD17M3X, 200...240 V, triphasé</p> <p>440 W pour LXM15LU60N4, 230 V, triphasé</p> <p>564 W pour LXM15LD10N4, 230 V, triphasé</p> <p>586 W pour LXM15LU60N4, 400 V, triphasé</p> <p>586 W pour LXM15LU60N4, 480 V, triphasé</p> <p>654 W pour LXM15LD13M3, 230 V, triphasé</p> <p>654 W pour LXM15LD21M3, 230 V, triphasé</p>

Couple nominal	0,94 N.M pour LXM32.U90M2 à 3 A, 230 V, monophasé 1,25 N.M pour LXM15LD13M3, 230 V, monophasé 1,36 N.M pour LXM32.D18M2 à 6 A, 115 V, monophasé 0,7 N.M pour LXM15LU60N4, 230 V, triphasé 0,7 N.M pour LXM15LU60N4, 400 V, triphasé 0,7 N.M pour LXM15LU60N4, 480 V, triphasé 1,23 N.M pour LXM15LD10N4, 400 V, triphasé 1,23 N.M pour LXM15LD10N4, 480 V, triphasé 1,25 N.M pour LXM15LD10N4, 230 V, triphasé 1,25 N.M pour LXM15LD13M3, 230 V, triphasé 1,25 N.m pour LXM15LD21M3, 230 V, triphasé
Vitesse nominale	5000 tr/min pour LXM32.U90M2 à 3 A, 230 V, monophasé 3000 tr/min pour LXM05AD10F1, 110 à 120 V, monophasé 3000 tr/min pour LXM05BD10F1, 110 à 120 V, monophasé 3000 tr/min pour LXM05CD10F1, 110 à 120 V, monophasé 3000 tr/min pour LXM05AD10M3X, 200...240 V, triphasé 3000 tr/min pour LXM05BD10M3X, 200...240 V, triphasé 3000 tr/min pour LXM05CD10M3X, 200...240 V, triphasé 8000 tr/mn pour LXM15LD10N4, 400 V, triphasé 3000 tr/min pour LXM05AD17M2, 200...240 V, monophasé 3000 tr/min pour LXM05BD17M2, 200...240 V, monophasé 3000 tr/min pour LXM05CD17M2, 200...240 V, monophasé 3000 tr/min pour LXM05AD17M3X, 200...240 V, triphasé 3000 tr/min pour LXM05BD17M3X, 200...240 V, triphasé 3000 tr/min pour LXM05CD17M3X, 200...240 V, triphasé 5000 tr/min pour LXM15LD13M3, 230 V, monophasé 2500 tr/mn pour LXM32.D18M2 à 6 A, 115 V, monophasé 5000 tr/min pour LXM15LD10N4, 230 V, triphasé 5000 tr/min pour LXM15LD13M3, 230 V, triphasé 5000 tr/min pour LXM15LD21M3, 230 V, triphasé 6000 tr/min pour LXM15LU60N4, 230 V, triphasé 8000 tr/mn pour LXM15LD10N4, 480 V, triphasé 8000 tr/mn pour LXM15LU60N4, 400 V, triphasé 8000 tr/mn pour LXM15LU60N4, 480 V, triphasé
Conformité	LXM05AD10F1 à 110...120 V monophasé LXM05AD17M2 à 200...240 V monophasé LXM05BD10F1 à 110...120 V monophasé LXM05BD17M2 à 200...240 V monophasé LXM05CD10F1 à 110...120 V monophasé LXM05CD17M2 à 200...240 V monophasé LXM15LD13M3 à 230 V monophasé LXM32.U90M2 à 230 V monophasé LXM32.D18M2 à 115 V monophasé LXM15LU60N4 à 230 V triphasé LXM05AD10M3X à 200...240 V triphasé LXM05BD10M3X à 200...240 V triphasé LXM05CD10M3X à 200...240 V triphasé LXM15LD13M3 à 230 V triphasé LXM15LU60N4 à 400 V triphasé LXM15LU60N4 à 480 V triphasé LXM15LD10N4 à 400 V triphasé LXM05AD17M3X à 200...240 V triphasé LXM05BD17M3X à 200...240 V triphasé LXM05CD17M3X à 200...240 V triphasé LXM15LD10N4 à 230 V triphasé LXM15LD10N4 à 480 V triphasé LXM15LD21M3 à 230 V triphasé
Terminaison de l'axe	Avec clavette
Degré de protection IP	IP65 standard IP67 avec kit IP67

Résolution du retour vitesse	131 072 points/tour x 4 096 tours
Frein de parking	Avec
Support de montage	Bride conforme à la norme internationale
Raccordement électrique	Connecteurs orientables à angle droit





Complémentaires

Compatibilité de gamme	Lexium 05 Lexium 32 Lexium 15
Tension d'alimentation max	480 V
Nombre de phases réseau	Triphasé
Courant continu à l'arrêt	3,2 A
Puissance continue maximale	1,06 W
Courant maximal Irms	10 A pour LXM32.D18M2 9 A pour LXM32.U90M2 9,9 A pour LXM15LD13M3 9,9 A pour LXM15LD21M3 9,9 A pour LXM15LU60N4 9,9 A pour LXM15LD10N4
Courant permanent maximum	10,1 A
Fréquence de commutation	8 kHz
Second arbre	Sans avec deuxième extrémité d'arbre
Diamètre de l'axe	11 mm
Longueur de l'axe	23 mm
Largeur clavette	18 mm
Type de retour	SinCos Hiperface multitour
Couple statique	2 N.m frein de parking
Taille bride moteur	70 mm
Nombre de taille moteur	1
Constante de couple	0,44 N.m/A à 120 °C
Constante de fem	26 V/ktr/mn à 120 °C
Nombre de pôles de moteur	6
Inertie du rotor	0,322 kg.cm ²
Résistance du stator	3,3 Ohm à 20 °C
Inductance du stator	12,3 mH à 20 °C
Constante de temps électrique du stator	3,73 ms à 20 °C
Force radiale maximale Fr	360 N à 6000 Tr/mn 380 N à 5000 Tr/mn 410 N à 4000 Tr/mn 460 N à 3000 Tr/mn 520 N à 2000 Tr/mn 660 N à 1000 Tr/mn
Force axiale maximale Fa	0,2 x Fr
Puissance d'accrochage des freins	10 W
Type de refroidissement	Convection naturelle
Longueur	179,5 mm
Diamètre du centrage	60 mm
Profondeur du diamètre de centrage	2,5 mm
Nombre de trous de fixation	4
Diamètre des trous de fixation	5,5 mm
Diamètre des trous de fixation	82 mm
Poids du produit	2,3 kg

Emballage

Type d'emballage 1	PCE
Nb produits dans l'emballage 1	1
Hauteur de l'emballage 1	12,3 cm
Largeur de l'emballage 1	12,8 cm
Longueur de l'emballage 1	37,7 cm
Poids de l'emballage 1	2,55 kg

Durabilité de l'offre

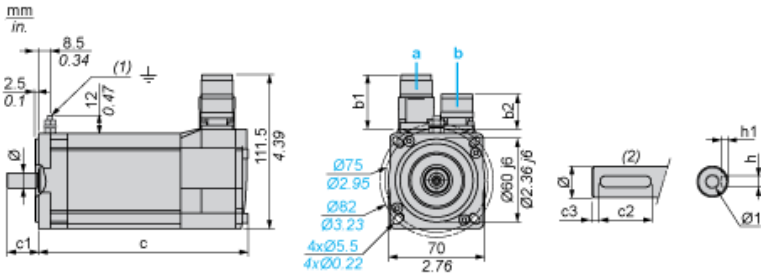
Statut environnemental de l'offre	Produit Green Premium
Régulation REACH	 Déclaration REACH
Directive RoHS UE	Conformité pro-active (Produit en dehors du scope légal RoHS UE)
Sans mercure	Oui
Régulation RoHS Chine	 Déclaration RoHS Pour La Chine
Information sur les exemptions RoHS	 Oui
Profil environnemental	 Profil Environnemental Du Produit
Profil de circularité	Pas d'opérations particulières de recyclage requises
DEEE	Sur le marché de l'Union Européenne, le produit doit être mis au rebut selon un protocole spécifique de collecte des déchets et ne jamais être jeté dans une poubelle d'ordures ménagères.

Garantie contractuelle

Garantie	18 mois
----------	---------

Dimensions des servomoteurs

Exemple avec connecteurs droits



- a : Alimentation du frein du servomoteur
b : Alimentation du codeur du servomoteur
(1) Vis M4
(2) Type d'arbre avec clavette (en option)

Dimensions en mm

Connecteurs droits		Connecteurs coudés pivotants		c (sans frein)	c (avec frein)	c1	c2	c3	h	h1	Ø	Ø1 pour les vis
b1	b2	b1	b2									
39.5	25.5	39.5	39.5	154	180	23	18	2.5	4 N9	2.5 ^{+0.1} ₀	11 k6	M4 x 10

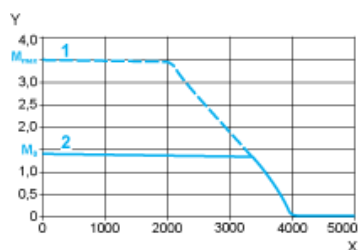
Dimensions en pouces

Connecteurs droits		Connecteurs coudés pivotants		c (sans frein)	c (avec frein)	c1	c2	c3	h	h1	Ø	Ø1 pour les vis
b1	b2	b1	b2									
1.55	1.00	1.55	1.55	6.06	7.08	0.90	0.70	0.09	0.16 N9	0.01 ^{+0.004} ₀	0.43 k6	M4 x 0.39

Tension d'alimentation monophasée 115 V

Courbes couple/vitesse

Servomoteur avec servovariateur LXM32•D18M2

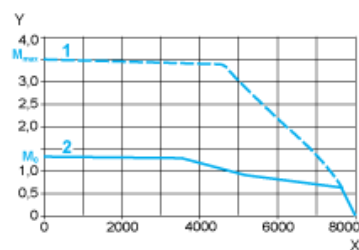


- X Vitesse en rpm
Y Couple en Nm
1 Couple de crête
2 Couple continu

Tension d'alimentation monophasée 230 V

Courbes couple/vitesse

Servomoteur avec servovariateur LXM32•U90M2



- X Vitesse en rpm
Y Couple en Nm
1 Couple de crête
2 Couple continu