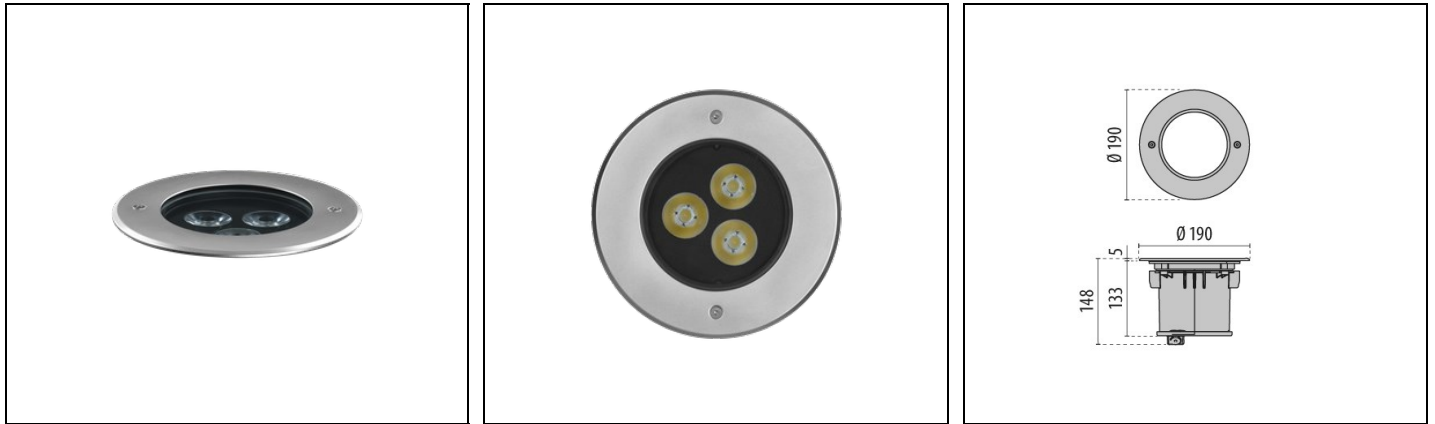


# CRICKET+ 15 C/M

Artikelnummer 3118703



## Beschreibung

Flache Bodeneinbauleuchte (Schutzklasse I), bestehend aus:

- Gehäuse aus eloxiertem und schwarz lackiertem Aluminiumdruckguss
- Diffusor aus extra klarem, gehärteten Sicherheits-Flachglas
- Optik aus Technopolymer-Linsen mit erhöhter Lichtdurchlässigkeit
- Hochelastische, verschleißfeste Silikondichtung
- Verschlussring aus lackiertem Aluminiumdruckguss überzogen mit INOX AISI 316-Stahl (Versionen INOX)
- Kühlkörper aus Aluminium
- Kabelanschlusssystem in wasserdichter Ausführung, WATER STOP
- Aus Zubehör erhältlich ist der Einbautopf aus Technopolymer, mit Verstärkungsleisten, die eine Befahrbarkeit gewährleisten und speziell für die Begünstigung des Wasserablaufs über das System WATER DRAIN geplant wurden
- Äußere Schrauben aus Edelstahl
- Die am Boden befestigten Leuchten sind während der Benutzung großen Beanspruchungen ausgesetzt. Um ein gutes, sicheres Funktionieren zu gewährleisten, muss die Montage durch einen Fachmann und unter Einhaltung der Montageanweisungen erfolgen
- Die Leuchten dürfen nicht in Bereichen mit Hohlräumen montiert werden
- Befestigungssystem an der Unterputzdose, das eine sichere und problemlose Installation ermöglicht, auch wenn der Unterputz nicht bodenbündig ist

Um die ständige Aktualisierung unserer Produkte zu fördern, behält sich PERFORMANCE IN LIGHTING das Recht vor, Änderungen ohne vorherige Ankündigung vorzunehmen. Daher wird immer empfohlen, die neueste Version zu lesen, die auf der Website [www.performanceinlighting.com](http://www.performanceinlighting.com) veröffentlicht ist. Gelieferte Lumenleistungen und Stromverbrauch, einschließlich Verluste, unterliegen einer Toleranz von +/- 7 %. Wenn nicht anders angegeben, gelten die Werte für eine Umgebungstemperatur von 25°C. Die Garantiebedingungen sind unter <https://www.performanceinlighting.com/gr/company/led-warranty>

## Produktdaten

ETIM-Gruppe:	EG000027	ETIM-Klasse:	EC000758
--------------	----------	--------------	----------

## Allgemeine Eigenschaften

Fassung:	LED	Leuchtmittel:	LED
LED-Nennlichtstrom [lm]:	1065	Leuchtenlichtstrom [lm]:	986
Leistung [W]:	14 W	Lichtausbeute [lm/W]:	70
CRI:	90	Farbtemperatur [K]:	2700
Farbe / Veredelung:	INOX / Edelstahl / Strukturiert	Schutzart IP:	IP67
Schlagfestigkeit / Schlagenergie:	IK09 15J xx7	Schutzklasse:	I
Optik:	C/M - Runde mittlere	Nettogewicht [kg]:	2.904
Gesamte Länge [mm]:	190	Gesamte Höhe [mm]:	148

## Mechanische Eigenschaften

Bauform:	Rund $150 \leq x \leq 300$ mm	Gehäusematerial:	Aluminium
Diffusormaterial:	Glas	Glühfadentest [°C]:	650 °C
Dynamische Ladung [kg]:	6000	Geschwindigkeit [km/h]:	30
Statische Ladung [kg]:	2000	Schubbeanspruchung [kN]:	5
Drehmomentfestigkeit [Nm]:	50		

## Elektrische Eigenschaften

Spannungsart:	AC	Eingangsspannung [V AC]:	198/264
Eingangsfrequenz [Hz]:	50/60	Leistungsfaktor / COS $\Phi$ :	>0.9
Einschaltstrom [A/ $\mu$ s]:	20 / 200	C10 1.5 mm <sup>2</sup> :	31
C16 2.5 mm <sup>2</sup> :	51	B10 1.5 mm <sup>2</sup> :	20
B16 2.5 mm <sup>2</sup> :	30		

## Installation

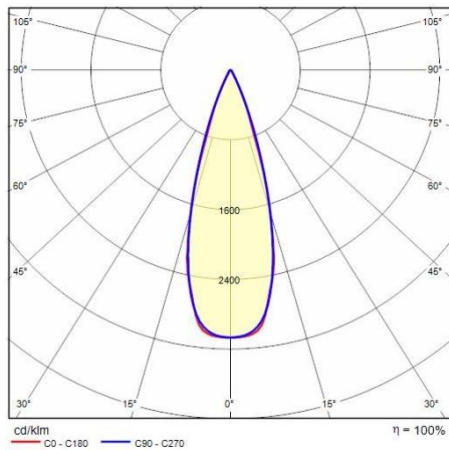
Anwendungsbereich:	Außenbeleuchtung	Min. Umgebungstemperatur [°C]:	-20
Max. Umgebungstemperatur [°C]:	50	Glastemperatur [°C]:	44
Klassifizierung des Untergrunds:	A1 A2 A3 A4 A5	Mindestabstand zum beleuchteten Objekt [m]:	0.50

## Lichteigenschaften

MacAdam:	3	Lumen maintenance:	L90B10@g94000h
Verteilung der Lichtemission:	Direct		

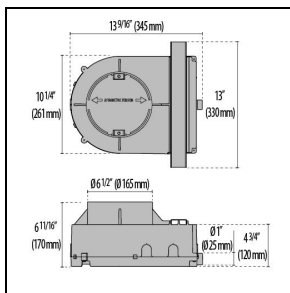
Um die ständige Aktualisierung unserer Produkte zu fördern, behält sich PERFORMANCE IN LIGHTING das Recht vor, Änderungen ohne vorherige Ankündigung vorzunehmen. Daher wird immer empfohlen, die neueste Version zu lesen, die auf der Website [www.performanceinlighting.com](http://www.performanceinlighting.com) veröffentlicht ist. Gelieferte Lumenleistungen und Stromverbrauch, einschließlich Verluste, unterliegen einer Toleranz von +/-7 %. Wenn nicht anders angegeben, gelten die Werte für eine Umgebungstemperatur von 25°C. Die Garantiebedingungen sind unter <https://www.performanceinlighting.com/gr/company/led-warranty>

## Photometrische Daten



## Notwendiges zubehör

### CRICKET+ 15



**3111136**

Einbautopf