

Principales

Gamme	PanelSeT
Catégorie d'accessoire / de pièce détachée	Accessoire d'enveloppe
Type de produit ou équipement	Porte partielle
Application	Application compartimentée
Dimensions nominales de l'armoire	-
Emplacement de montage	Façade
Compatibilité de gamme	PanelSeT PanelSeT SFM
Composition de l'appareil	2 entrée de serrure et insert à double barre 3 mm 1 porte partielle 2 cadre de renforcement vertical 3 charnières
Quantité du lot	Lot de 1





Complémentaires

Matière	Porte : verre Securit Porte : tôle d'acier
Couleur	Gris (RAL 7035)
Finition de la surface	Poudre époxy-polyester
Type de verrou	Serrure double barre 3 mm
Nombre de verrous	2
Type de porte	Transparent externe
Ouverture de porte	Réversible (120 °)
Hauteur	Nominal: 800 mm Réal: 794 mm
Largeur	Nominal: 600 mm Réal: 569 mm

Emballage

Type d'emballage 1	PCE
Nb produits dans l'emballage 1	1
Hauteur de l'emballage 1	7,0 cm
Largeur de l'emballage 1	57,0 cm
Longueur de l'emballage 1	83,0 cm
Poids de l'emballage 1	7,2 kg
Type d'emballage 2	PAM
Nb produits dans l'emballage 2	10
Hauteur de l'emballage 2	83,0 cm
Largeur de l'emballage 2	100,0 cm
Longueur de l'emballage 2	120,0 cm
Poids de l'emballage 2	83,0 kg

Durabilité de l'offre

Statut environnemental de l'offre	Produit Green Premium
Régulation REACH	 Déclaration REACH
Directive RoHS UE	Conformité pro-active (Produit en dehors du scope légal RoHS UE)
Sans mercure	Oui
Régulation RoHS Chine	 Déclaration RoHS Pour La Chine
Information sur les exemptions RoHS	 Oui
Profil environnemental	 Profil Environnemental Du Produit
Profil de circularité	Pas d'opérations particulières de recyclage requises

Garantie contractuelle

Garantie	18 mois
----------	---------