

Bitte beachten Sie, dass die in diesem PDF-Dokument angezeigten Daten aus unserem Online-Katalog generiert wurden. Bitte finden Sie die vollständigen Daten in der Benutzer-Dokumentation. Es gelten unsere Allgemeinen Nutzungsbedingungen für Downloads.



Inline, Funktionsmodul, Positionserfassung, Inkrementalgeber; Inkrementalgebereingang: 1, symmetrische Geber gemäß EIA-422 und asymmetrische Geber; Digitale Eingänge: 3, 24 V DC; Digitale Ausgänge: 1 (0,5 A); Übertragungsgeschwindigkeit im Lokalbus: 500 kBit/s; Schutzart: IP20; Lieferumfang: inklusive Inline-Steckern und Beschriftungsfeldern

## Produktbeschreibung

Die Klemme ist zum Einsatz innerhalb einer Inline-Station vorgesehen. Die Klemme dient zum Erfassen von Positionen, Längen oder Winkellagen mit relativ arbeitenden Gebern (Inkrementalgebern). An die Klemme können Sie sowohl symmetrische Geber (RS-422) als auch asymmetrische Geber (5 V DC bis 24 V DC) mit Rechtecksignalen anschließen. Es können Drehgeber oder Längenmesssysteme mit oder ohne Z-Impuls eingelesen werden. Zur Erhöhung der Betriebssicherheit werden alle Gebereingänge auf Leitungsbruch überwacht. In einem speziellen Betriebsmodus unterstützt die Klemme abstandskodierte Inkrementalgeber, mit denen sich die Referenzfahrt auf sehr kleine Distanzen reduzieren lässt. Die Klemme bietet zusätzlich zu dem Eingang für die Gebersignale drei digitale 24-V-DC-Eingänge, einen Eingang für Referenzschalter und zwei Eingänge für Endlagenschalter. Daran lassen sich 2- oder 3-Leiter-Sensoren anschließen. Den Eingang E3 können Sie außerdem als Open-Collector-Ausgang nutzen. Die Klemme erfasst die Positionswerte mit einem Zähler, der abhängig von der Phasenlage der A- und B-Signale aufwärts oder abwärts zählt.

## Ihre Vorteile

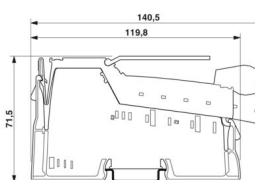
- Unterstützt Inkrementalgeber mit symmetrischen Signalen nach EIA-Standard RS-422 (Line Driver)
- Unterstützt Inkrementalgeber mit asymmetrischen Signalen (Gegentakt, Push-Pull)
- Versorgt Geber mit einer Spannung von 5 V oder 24 V
- Drei digitale Eingänge zum Anschluss von zwei Endschaltern bzw. einem Referenzschalter
- Maximale Eingangsfrequenz: 300 kHz
- 25 Bit Positions-Istwert
- Exakte Auswertung durch 1-, 2- oder 4-fache Abtastung
- Drehrichtungsanzeige per LED

## Kaufmännische Daten

Artikelnummer	2861755
Verpackungseinheit	1 Stück
Mindestbestellmenge	1 Stück
Verkaufsschlüssel	DN
Produktschlüssel	DRI161
GTIN	4017918899912
Gewicht pro Stück (inklusive Verpackung)	169,3 g
Gewicht pro Stück (exklusive Verpackung)	143 g
Zolltarifnummer	85389091
Ursprungsland	DE

## Technische Daten

### Maße

Maßzeichnung		
Breite		24,4 mm
Höhe		140,5 mm
Tiefe		71,5 mm

### Hinweise

#### Hinweis zur Anwendung

Hinweis zur Anwendung	Nur für den industriellen Einsatz
-----------------------	-----------------------------------

#### Nutzungsbeschränkung

CCCex -Hinweis	Der Einsatz in explosionsgefährdeten Bereichen ist in China nicht erlaubt.
----------------	--

### Materialangaben

Farbe (Gehäuse)	grün (RAL 6021)
-----------------	-----------------

### Schnittstellen

#### Inline-Lokalbus

Anzahl Schnittstellen	2
Anschlussart	Inline-Datenrangerer
Übertragungsgeschwindigkeit	500 kBit/s
Übertragungsphysik	Kupfer

### Systemeigenschaften

#### Programmierdaten (LocalbusSlave)

Längencode (hex)	02
ID-Code (dez)	127
Längencode (dez)	02
Prozessdatenkanal	32 Bit
Eingabeadressraum	4 Byte
Ausgabeadressraum	4 Byte
Parameterkanal (PCP)	0 Byte
Registerlänge (Bus)	4 Byte

#### Feldbus-Datentelegramm

Bedarf an Parameterdaten	1 Byte
Bedarf an Konfigurationsdaten	5 Byte

## Eingangsdaten

### Digital:

Benennung Eingang	Digitale Eingänge
Beschreibung des Eingangs	EN 61131-2 Typ 1
Anzahl der Eingänge	3
Anschlussart	Zugfederanschluss
Anschlusstechnik	3-Leiter
Eingangsspannungsbereich "0"-Signal	-3 V DC ... 5 V DC
Eingangsspannungsbereich "1"-Signal	15 V DC ... 30 V DC
Nenneingangsspannung $U_{IN}$	24 V DC
Nenneingangsstrom bei $U_{IN}$	typ. 2,7 mA

### Geber

Anzahl der Eingänge	1 (symmetrisch oder asymmetrisch)
Benennung Eingang	Inkrementalgebereingang
Gebersignale	symmetrische Geber gemäß EIA-422 und asymmetrische Geber
Leitungslänge	max. 30 m (geschirmte Leitung, zur Gewährleistung der Übereinstimmung mit der EMV-Richtlinie)

## Ausgangsdaten

### Digital:

Benennung Ausgang	Digitale Ausgänge
Anschlussart	Zugfederanschluss
Anschlusstechnik	2-Leiter
Anzahl der Ausgänge	1 (NPN, Doppelbelegung des Eingangs E3)

## Artikeleigenschaften

Produkttyp	I/O-Komponente
Produktfamilie	Inline
Bauform	modular
Lieferumfang	inklusive Inline-Steckern und Beschriftungsfeldern
Betriebsart	Prozessdatenbetrieb mit zwei Worten

### Isolationseigenschaften

Überspannungskategorie	II (IEC 60664-1, EN 60664-1)
Verschmutzungsgrad	2 (IEC 60664-1, EN 60664-1)

## Elektrische Eigenschaften

Maximale Verlustleistung bei Nennbedingung	1,4 W
--	-------

### Geber

Anzahl	1
--------	---

Nennausgangsspannung	5 V DC
Spannungsbereich	4,75 V DC ... 5,25 V DC
Strombelastbarkeit	max. 250 mA
Schutzbeschaltung	Kurzschlusschutz; elektrisch und thermisch
Anzahl	1
Nennausgangsspannung	24 V DC
Spannungsbereich	19,2 V DC ... 30 V DC
Strombelastbarkeit	max. 250 mA
Schutzbeschaltung	Kurzschlusschutz; elektronisch und thermisch
Anzahl	max. 1 (A, /A, B, /B, Z, /Z)
Benennung	Symmetrische Inkrementalgeber
Geberversorgungsspannung	5 V DC 24 V DC
Spannungspegel der Signale	Differenzsignal (Signal-invertiertes Signal) minimal $\pm 0,5$ V, maximal $\pm 6$ V
Gleichtakt-Spannungsbereich Signal - Ground	-10 V DC ... 13,2 V DC
Eingangsfrequenz	max. 300 kHz
Anzahl	max. 1 (A, B, (Z))
Benennung	Asymmetrische Inkrementalgeber
Geberversorgungsspannung	5 V DC 24 V DC
Spannungspegel der Signale	Low $\leq 2,5$ V, High $\geq 3,5$ V (bis maximal 27 V)
Eingangsfrequenz	max. 300 kHz

#### Potenziale: Versorgung der Logik ( $U_L$ )

Versorgungsspannung	7,5 V DC (über Potenzialrangierer)
Stromaufnahme	max. 70 mA

#### Potenziale: Versorgung des Hauptkreises ( $U_M$ )

Versorgungsspannung	24 V DC (über Potenzialrangierer)
Versorgungsspannungsbereich	19,2 V DC ... 30 V DC (inklusive aller Toleranzen, inklusive Welligkeit)
Stromaufnahme	max. 1 A typ. 340 mA

#### Potenzialtrennung/Isolation der Spannungsbereiche

Prüfspannung: 7,5-V-Versorgung (Buslogik) / 24-V-Versorgung (Peripherie)	500 V AC, 50 Hz, 1 min
Prüfspannung: 24-V-Versorgung (Peripherie) / Funktionserde	500 V AC, 50 Hz, 1 min
Prüfspannung: 7,5-V-Versorgung (Buslogik) / Funktionserde	500 V AC, 50 Hz, 500 min

## Anschlussdaten

### Anschlusstechnik

Benennung Anschluss	Inline-Anschlussstecker
---------------------	-------------------------

### Inline-Anschlussstecker

Anschlussart	Zugfederanschluss
Leiterquerschnitt starr	0,08 mm <sup>2</sup> ... 1,5 mm <sup>2</sup>
Leiterquerschnitt flexibel	0,08 mm <sup>2</sup> ... 1,5 mm <sup>2</sup>
Leiterquerschnitt AWG	28 ... 16
Abisolierlänge	8 mm

## Umwelt- und Lebensdauerbedingungen

### Umgebungsbedingungen

Umgebungstemperatur (Betrieb)	-25 °C ... 55 °C
Schutzart	IP20
Luftdruck (Betrieb)	70 kPa ... 106 kPa (bis zu 3000 m üNN)
Luftdruck (Lagerung/Transport)	70 kPa ... 106 kPa (bis zu 3000 m üNN)
Umgebungstemperatur (Lagerung/Transport)	-25 °C ... 85 °C
Zulässige Luftfeuchtigkeit (Betrieb)	10 % ... 95 % (keine Betauung)
Zulässige Luftfeuchtigkeit (Lagerung/Transport)	10 % ... 95 % (keine Betauung)

## Normen und Bestimmungen

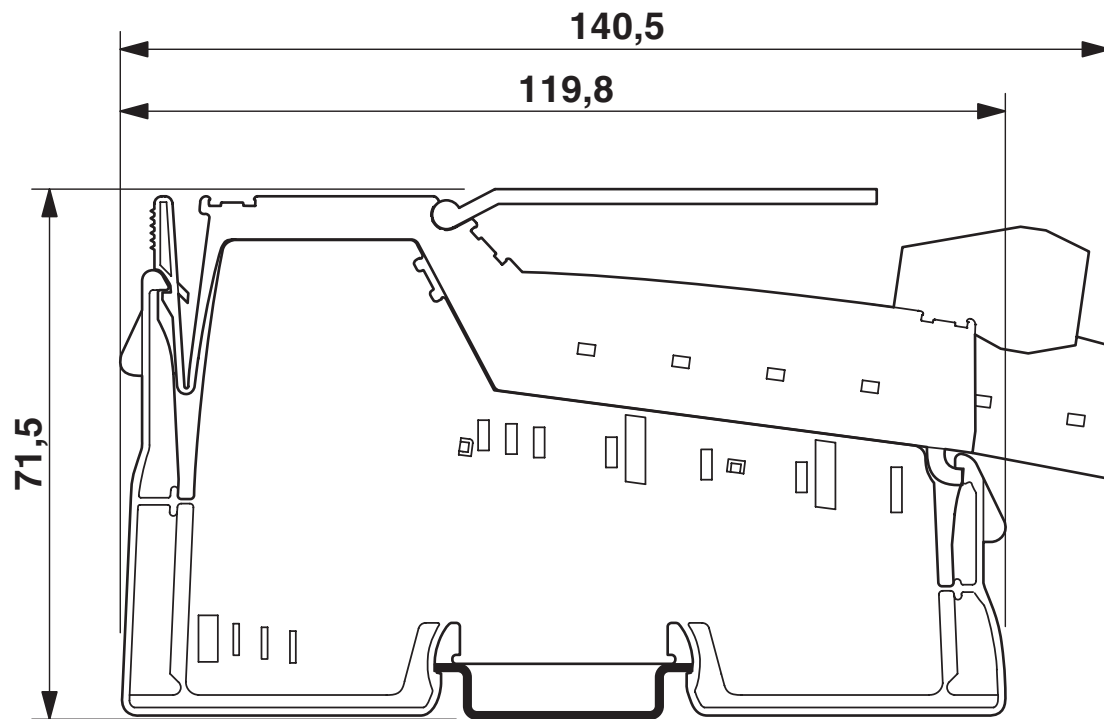
Schutzklasse	III (IEC 61140, EN 61140, VDE 0140-1)
--------------	---------------------------------------

## Montage

Montageart	Tragschienenmontage
------------	---------------------

## Zeichnungen

Maßzeichnung



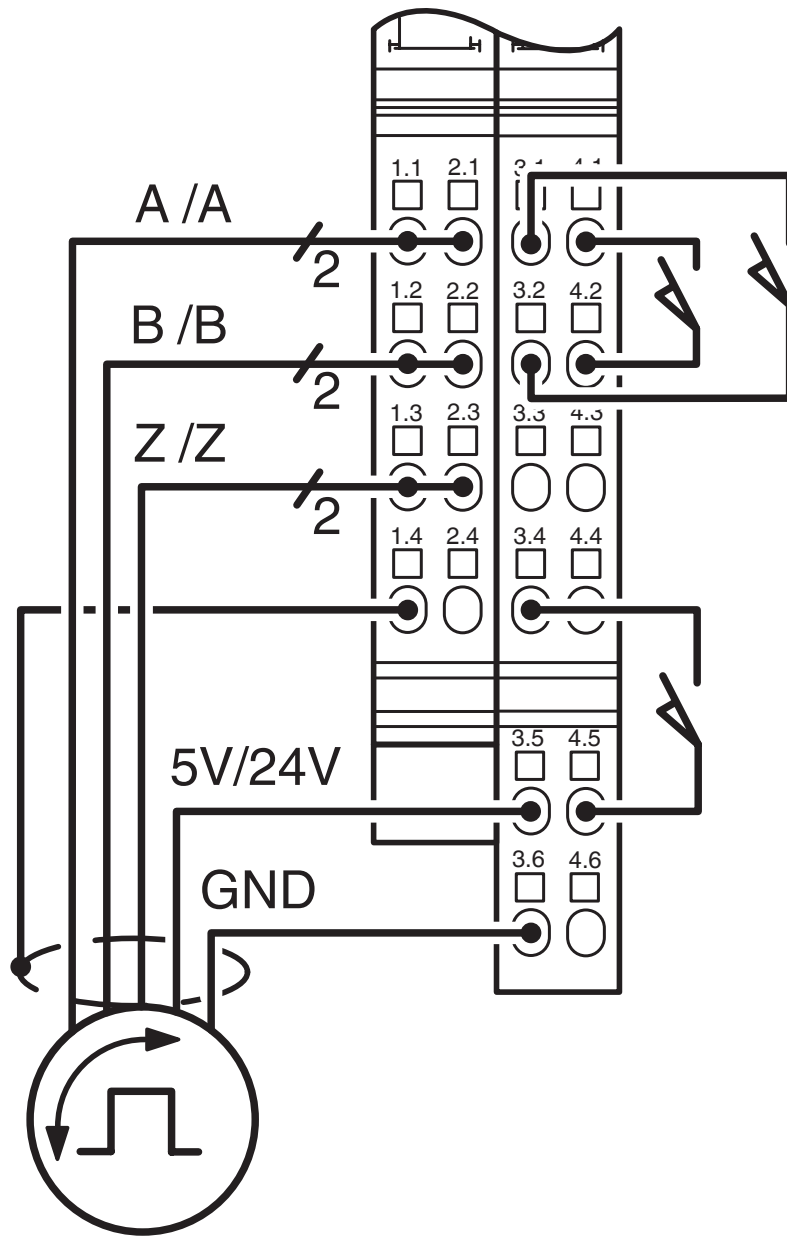
# IB IL INC-IN-PAC - Funktionsmodul

2861755

<https://www.phoenixcontact.com/de/produkte/2861755>

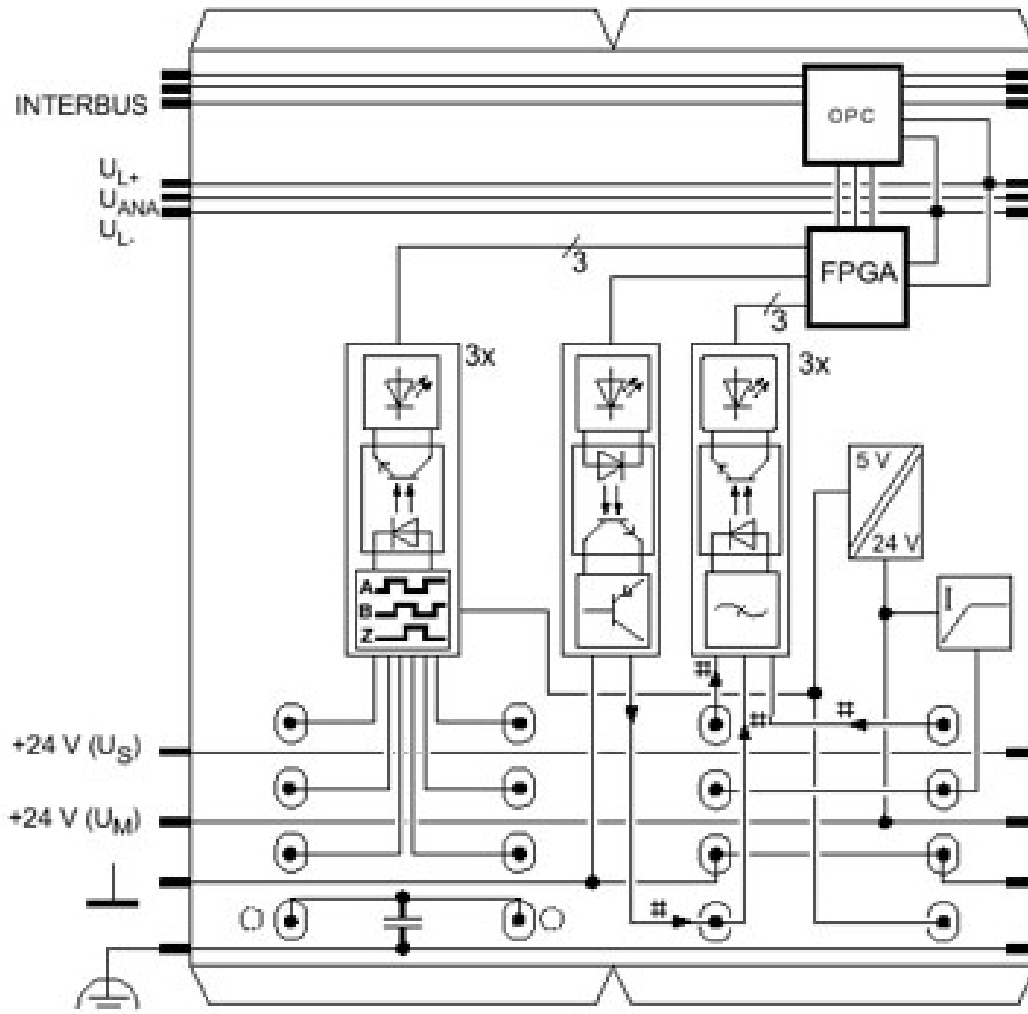


Anschlusszeichnung



Quadraturencoder mit 24-V-Versorgung

Blockschaltbild



Interne Beschaltung der Klemmpunkte

2861755

<https://www.phoenixcontact.com/de/produkte/2861755>

## Zulassungen

📄 Zum Herunterladen von Zertifikaten, besuchen Sie die Produktdetailseite: <https://www.phoenixcontact.com/de/produkte/2861755>



**cULus Listed**

Zulassungs-ID: E140324



**cULus Listed**

Zulassungs-ID: E199827

2861755

<https://www.phoenixcontact.com/de/produkte/2861755>

## Klassifikationen

### ECLASS

ECLASS-13.0	27242605
ECLASS-15.0	27242605

### ETIM

ETIM 10.0	EC001601
-----------	----------

### UNSPSC

UNSPSC 21.0	32151600
-------------	----------

## Environmental product compliance

### EU RoHS

Erfüllt die Anforderungen nach RoHS-Richtlinie	Ja
Ausnahmeregelungen soweit bekannt	7(a), 7(c)-I

### China RoHS

Environment friendly use period (EFUP)	EFUP-50
	Eine artikelbezogene China RoHS Deklarationstabelle finden Sie im Downloadbereich zum jeweiligen Artikel unter „Herstellereklärung“. Für alle Artikel mit EFUP-E wird keine China RoHS Deklarationstabelle ausgestellt und benötigt.

### EU REACH SVHC

Hinweis auf REACH-Kandidatenstoff (CAS-Nr.)	Lead(CAS-Nr.: 7439-92-1)
SCIP	6b4dacf9-3a17-4f9b-8af4-b32882f2f18a

### EF3.1 Klimawandel

CO2e kg	12,716 kg CO2e
---------	----------------