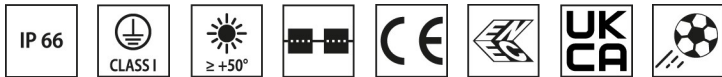
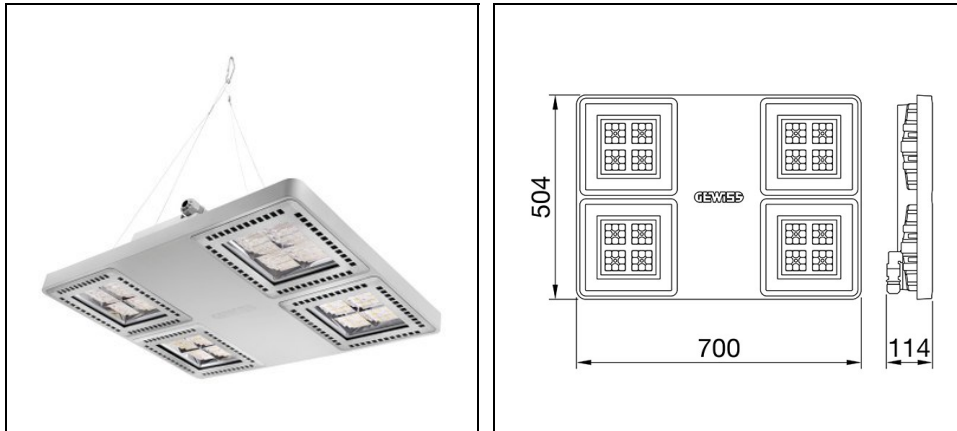


# SMART [4] 4M HLO

Artikelnummer GWS4422BC857



## Beschreibung

LED-Innenleuchten, die für die Beleuchtung von Industrieflächen aller Art geeignet sind

- Das Gehäuse besteht aus „halogenfreiem“ Polyamid (Nylon), glasfaserverstärkt in Lichtgrau (RAL7035) mit Entlüftungs- und Antikondensationsvorrichtung, Wärmeableitungsvorrichtung aus einer Aluminiumlegierung nach EN AB 44300
- Erhältlich in 3 Größen (1M, 2M und 4M), jeweils mit 2 Leistungsstufen (HE und HLO)
- Sie sind als HE (High Efficiency), HLO (High Lumen Output) und mit integriertem DALI Notlicht erhältlich
- Erhältlich in 3000 K, 4000 K und 5700 K, mit CRI  $\geq 80$
- Der LED-Treiber ist integriert und als ON/OFF oder DALI ausgeführt
- Die Ausführung mit Durchgangsverdrahtung verfügt über vorverdrahtete mechanische und elektrische Verbindung intern
- Sie sind mit einem dualen optischen System ausgestattet, das einen Metallreflektor mit ARRAY-Optik und einen Metallreflektor mit UV-stabilisierten PMMA-Linsen mit hoher Effizienz beinhaltet, die eine Vielzahl von Lichtverteilungen mit 30°, 60°, 90°, asymmetrisch und elliptisch ermöglichen
- Regulär abgependelt, lassen sich die Leuchten auch mit dem Zubehör Bügel an Wand/Decke befestigen
- Erhältlich in der DALI-Version mit integriertem Notfall-Kit mit 3 Stunden Autonomie
- L90B10 (Tq 25°C) > 150.000 h; L90B10 (Tq 50°C) = 100.000 h

Um die ständige Aktualisierung unserer Produkte zu fördern, behält sich PERFORMANCE IN LIGHTING das Recht vor, Änderungen ohne vorherige Ankündigung vorzunehmen. Daher wird immer empfohlen, die neueste Version zu lesen, die auf der Website [www.performanceinlighting.com](http://www.performanceinlighting.com) veröffentlicht ist. Gelieferte Lumenleistungen und Stromverbrauch, einschließlich Verluste, unterliegen einer Toleranz von +/- 7 %. Wenn nicht anders angegeben, gelten die Werte für eine Umgebungstemperatur von 25°C. Die Garantiebedingungen sind unter <https://www.performanceinlighting.com/gr/company/led-warranty>

## Produktdaten

ETIM-Gruppe:	EG000027	ETIM-Klasse:	EC001716
--------------	----------	--------------	----------

## Allgemeine Eigenschaften

Fassung:	LED	Leuchtmittel:	LED
Leuchtenlichtstrom [lm]:	35600	Leistung [W]:	253 W
Lichtausbeute [lm/W]:	141	CRI:	80
Farbtemperatur [K]:	5700	Farbe / Veredelung:	Grey RAL 7035 / Grau RAL7035
Schutzart IP:	IP66	Schlagfestigkeit / Schlagenergie:	IK07 2J xx5
Schutzklasse:	I	Optik:	ASYMM - Asymmetrische
Nettogewicht [kg]:	12,518	Gesamte Länge [mm]:	700
Gesamte Breite [mm]:	504	Gesamte Höhe [mm]:	114

## Mechanische Eigenschaften

Gehäusematerial:	Kunststoff	Diffusormaterial:	Glas
Glühfadentest [°C]:	850 °C		

## Elektrische Eigenschaften

Spannungsart:	AC	Eingangsspannung [V AC]:	220/240
Eingangsfrequenz [Hz]:	50/60		

## Installation

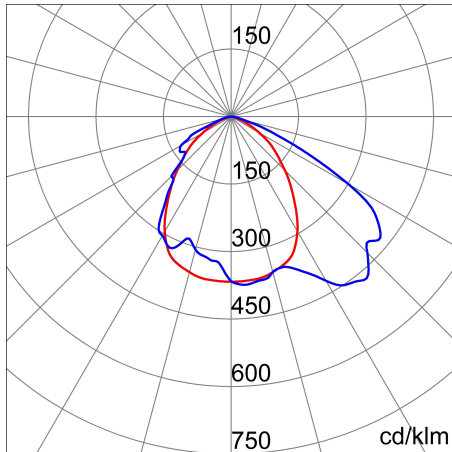
Anwendungsbereich:	Innenbeleuchtung	Min. Umgebungstemperatur [°C]:	-30
Max. Umgebungstemperatur [°C]:	50		

## Lichteigenschaften

MacAdam:	3	Lumen maintenance:	L90B10@150000h
Verteilung der Lichtemission:	Direct		

Um die ständige Aktualisierung unserer Produkte zu fördern, behält sich PERFORMANCE IN LIGHTING das Recht vor, Änderungen ohne vorherige Ankündigung vorzunehmen. Daher wird immer empfohlen, die neueste Version zu lesen, die auf der Website [www.performanceinlighting.com](http://www.performanceinlighting.com) veröffentlicht ist. Gelieferte Lumenleistungen und Stromverbrauch, einschließlich Verluste, unterliegen einer Toleranz von +/-7 %. Wenn nicht anders angegeben, gelten die Werte für eine Umgebungstemperatur von 25°C. Die Garantiebedingungen sind unter <https://www.performanceinlighting.com/gr/company/led-warranty>

## Photometrische Daten



## Optionales Zubehör

### SMART [4]



#### GWL1907

Ersatzglas


■ TRG1 / Transparent glass



#### GWL1901


Seilabhängung verstellbar

### SMART [4] 4M



#### GWL1948

Deckenmontagesatz 4M



#### GWL1945

Flutlicht Halterungssatz 4M