SACC-SQ-M12MS-4CON-20/0,5 - Conect. enchuf. para apar. pared delant.

1419784

https://www.phoenixcontact.com/es/productos/1419784

Tenga en cuenta que los datos mostrados en este documento PDF se generaron a partir de nuestro catálogo online. Por favor, encontrará todos los datos en la documentación del usuario. Prevalecen nuestras condiciones generales de uso para descargas.

Conect. enchuf. para apar. pared delant., Universal, 4-polos, Conector macho, recto, M12-SPEEDCON, A-codificación, a extremo de cable libre, Hilos trenzados individuales, longitud de cable: 0,5 m, 0,34 mm^2, Hilo trenzado TPE, encapsulado

Sus ventajas

- Preconfeccionados con hilos trenzados para el uso inmediato
- Se suministran confecciones y longitudes de hilo trenzado específicas del cliente
- Sellados en el lado del hilo trenzado para una obturación óptima
- Todos los esquemas de polos y codificaciones usuales para la transmisión de señales, datos y potencia con construcción Design-in uniforme
- Para una elevada seguridad de transmisión: conexión de pantalla a la carcasa con tuerca CEM opcional
- El bloqueo rápido SPEEDCON reduce los tiempos de cableado

Datos comerciales

Código de artículo	1419784
Unidad de embalaje	1 Unidades
Cantidad mínima de pedido	1 Unidades
Clave de venta	ABQCED
Clave de producto	ABQCED
GTIN	4046356531764
Peso por unidad (incluido el embalaje)	29,3 g
Peso por unidad (sin incluir el embalaje)	29,3 g
Número de tarifa arancelaria	85444290
País de origen	DE

Datos técnicos

Notas

Observación referente al funcionamiento	Los valores eléctricos y mecánicos indicados requieren una pareja de conectores enchufables correctamente montados y bloqueados. Si el conector enchufable está desbloqueado y existe el peligro de contaminación, debe cerrarse el conector enchufable con un capuchón > IP54. Además, se deben considerar influencias por conductores, líneas o montaje de placas de circuito impreso.
Generalidades	Tipo de conexión de contacto Conexión crimpada

Indicación de seguridad

Indicaciones de seguridad	ADVERTENCIA: los conectores no se deben enchufar ni desenchufar bajo carga. La inobservancia y el empleo inadecuado pueden provocar daños materiales y lesiones personales.
	• ADVERTENCIA: ponga en servicio solo productos en perfecto estado. Se debe comprobar periódicamente la presencia de daños en los productos. Retire inmediatamente los productos defectuosos. Sustituya los productos dañados. No es posible repararlos.
	• ADVERTENCIA: solo el personal cualificado especializado en electrotecnia puede instalar y utilizar el producto, siempre teniendo en cuenta las siguientes indicaciones de seguridad. El personal especializado debe estar familiarizado con los fundamentos de la electrotecnia. Debe ser capaz de identificar y evitar peligros. El símbolo correspondiente del embalaje indica que para la instalación y el funcionamiento se precisa personal especializado en electrotecnia.
	• Los productos son aptos para los ámbitos de aplicación de la construcción de equipos eléctricos, sistemas de control e instalaciones.
	• En caso de empleo de los conectores en exteriores, se deben proteger especialmente frente a las influencias del entorno.
	• Los productos confeccionados no se pueden manipular ni abrir de forma no autorizada.
	• Emplee solo conectores de acoplamiento que cumplan los datos técnicos de las normas indicadas (p. ej. las indicadas en los accesorios del producto de la página web en phoenixcontact.com/products).
	• El usuario será responsable del empleo del producto directamente junto con productos de otros fabricantes.
	• Con tensiones de servicio > 50 V AC, las carcasas de conectores conductoras eléctricamente deben conectarse a tierra
	• Al tender el cable, compruebe que la carga de tracción aplicada a los conectores no supere los límites determinados en las normas.

	• Tenga en cuenta los datos técnicos correspondientes. Encontrará los datos: o en el producto o en la etiqueta del embalaje o en la documentación suministrada o en la página web phoenixcontact.com/products seleccionando el producto
	• Utilice únicamente la herramienta que recomienda Phoenix Contact
	• No cierre los conectores enchufados con un capuchón. Encontrará el accesorio adecuado en la sección de accesorios del artículo, en phoenixcontact.com/products
	• Compruebe que la tierra funcional o de protección esté correctamente conectada.
	• Al agrupar varios circuitos eléctricos en un cable y/o en un conector se aplican las normas VDE 0100/1.97 § 411.1.3.2 y DIN EN 60 204/11.98 § 14.1.3
	• El conector se calienta durante un funcionamiento normal. En función de las condiciones ambientales, podría calentarse además la superficie del conector. En este caso, el usuario será el encargado de colocar las indicaciones de advertencia (p. ej. DIN EN ISO 13732-1:2008-12).

Montaje

Tipo de montaje	Montaje frontal/brida cuadrada (Longitud lateral: 20 mm)
Par de apriete	3 Nm ... 4 Nm (por el lado de montaje)

Propiedades del artículo

Tipo de producto	Conectores circulares (lado del equipo)
Aplicación	Señal
Tipo de sensor	Universal
Número de polos	4
Número de salidas de cable	1
Apantallado	no
Codificación	A
Tipo de rosca	M12

Propiedades de aislamiento

Categoría de sobretensión	II
Grado de polución	3

Datos del material

Material	Fundición inyectada de cinc, niquelada
Material Material de sellado	PUR (encapsulado)
Clase de inflamabilidad según UL 94	V0
Material junta	FKM
Material cuerpo de agarre	Fundición inyectada de cinc, niquelado
Material contacto	CuZn

Material superficie del contacto	Ni/Au
Material soporte de contactos	PA 6.6
Material conexión por tornillo	Fundición inyectada de cinc, niquelada
Material Conductor	Conductor Cu estañado

Propiedades eléctricas

Tensión transitoria de dimensionamiento	2,5 kV
Resistencia de contacto	≤ 3 mΩ
Resistencia de aislamiento	≥ 100 MΩ
Tensión nominal U_N	250 V (AC)
	250 V (DC)
Corriente nominal I_N	4 A
Resistencia máx. del conductor	57,6 mΩ/m

Datos de conexión

Conexión de conductores

Tipo de conexión	Hilos trenzados individuales
Tipo de conexión del contacto	Macho
Sección de conductor	0,34 mm²
Par de apriete	3 Nm ... 4 Nm (por el lado de montaje)

Propiedades mecánicas

Datos mecánicos

Ciclos de enchufe	> 100

Conectores

Conexión 1

Construcción cabecera	Conector macho
Salida de cables cabecera	recto
Tipo de rosca cabecera	M12
Tipo de bloqueo cabecera	SPEEDCON
Codificación	A

Conexión 2

Construcción cabecera	extremo de cable libre

Cable/línea

Longitud del cable	0,5 m
Tipo de cable	Hilo trenzado TPE
Tipo de señal/categoría	Universal
Diámetro de conductor incl. aislamiento	1,2 mm ±0,07 mm
Conductor individual, color	marrón, blanco, azul, negro

Sección de línea	0,34 mm²
Material Conductor	Conductor Cu estañado
Construcción del conductor cable de señales	7x 0,25 mm
Línea de señales AWG	22
Material Aislamiento de conductor	TPE
Grosor de pared Aislamiento	0,21 mm (Aislamiento de conductor)
Tensión nominal Cable	300 V
Tensión de prueba Cable	2000 V AC
Resistencia de la línea	≤ 57,6 mΩ/m
Resistencia de aislamiento de la línea	≥ 20 MΩ*km
Temperatura ambiente (servicio)	-40 °C ... 85 °C (cable, disposición fija)
	-25 °C ... 85 °C (Cable, disposiCión móvil)

Condiciones medioambientales y de vida útil

Condiciones ambientales

Índice de protección	IP67
Temperatura ambiente (servicio) (Conector macho/conector hembra)	-25 °C ... 85 °C (macho / hembra)
	-40 °C ... 85 °C (sin accionamiento mecánico)
Temperatura ambiente (servicio) (Cable para disposición móvil)	-25 °C ... 85 °C (Cable, disposiCión móvil)
Temperatura ambiente (servicio) (Cable, para disposición fija)	-40 °C ... 85 °C (cable, disposición fija)
UL Type Rating	Type 4 (indoor use only)

Normas y especificaciones

Denominación de norma	Conectores circulares M12
Normas/disposiciones	conforme a IEC 61076-2-101

Dibujos

Plano esquemático

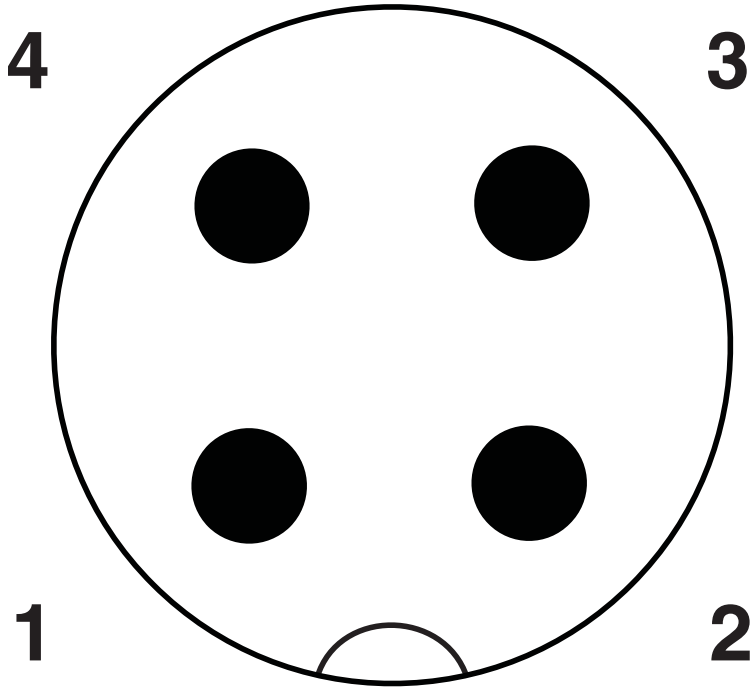

Esquema de polos del conector macho M12, 4 polos, codificado A, vista de la cara de machos

Diagrama

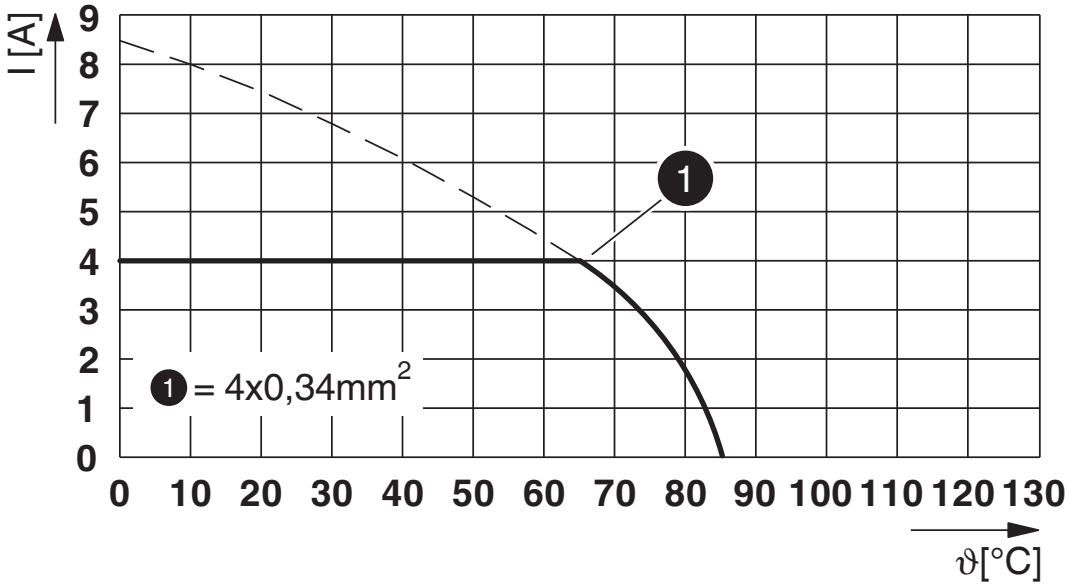

I = intensidad de corriente , T = temperatura ambiente

Diagrama eléctrico



Ocupación de contactos del conector macho M12 y del conector hembra M12

Homologaciones

To download certificates, visit the product detail page: https://www.phoenixcontact.com/es/productos/1419784

cUL Recognized
ID de homologación: E118976-20100522

	Tensión nominal U_N	Corriente nominal I_N	Sección AWG	Sección mm^2
keine				
	250 V	4 A	22	-

UL Recognized
ID de homologación: E118976-20100522

	Tensión nominal U_N	Corriente nominal I_N	Sección AWG	Sección mm^2
keine				
	250 V	4 A	22	-

cULus Recognized
ID de homologación: E221474-20140616

	Tensión nominal U_N	Corriente nominal I_N	Sección AWG	Sección mm^2
keine				
	250 V	4 A	22 - 20	-

Clasificaciones

ECLASS

ECLASS-13.0	27440103
ECLASS-15.0	27440103

ETIM

ETIM 10.0	EC003570

UNSPSC

UNSPSC 21.0	39121400

Environmental product compliance

EU RoHS

Cumple los requisitos de la Directiva RoHS	Sí, Ninguna excepción

China RoHS

Environment friendly use period (EFUP)	EFUP-E
	Ninguna sustancia peligrosa por encima de los valores límite

EU REACH SVHC

Indicación acerca de la sustancia candidata según REACH (n. º CAS)	Ninguna sustancia con una fracción de masa superior a 0,1 %

Phoenix Contact 2026 © - Todos los derechos reservados
https://www.phoenixcontact.com

PHOENIX CONTACT, S.A.U.
Parque Tecnológico de Asturias p. 16-17
E-33428 LLANERA (Asturias)
+34 985 791 636
info@phoenixcontact.es