

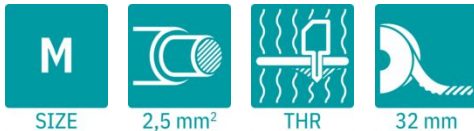
CCA 2,5/ 2-G-5,08 GN P26THRR32 - Carcasa de base para placa de circuito impreso



1679214

<https://www.phoenixcontact.com/es/productos/1679214>

Tenga en cuenta que los datos mostrados en este documento PDF se generaron a partir de nuestro catálogo online. Por favor, encontrará todos los datos en la documentación del usuario. Prevalecen nuestras condiciones generales de uso para descargas.



La figura muestra una variante de 10 polos del artículo

Carcasa base placa de circuito impreso, sección nominal: 2,5 mm², color: verde, corriente nominal: 12 A, tensión nominal (III/2): 320 V, superficie de contacto: Sn, tipo de conexión del contacto: Macho, número de filas: 1, número de polos: 2, familia de artículos: CCA 2,5/..-G, paso: 5,08 mm, tipo de conexión: Conexión enchufable, montaje: Soldadura THR/soldadura por ola, disposición de pines: Disposición de pines lineal, longitud del pin [P]: 2,6 mm, número de pines de soldadura por potencial: 1, sistema enchufable: COMBICON MSTB 2,5, Orientación de la cara enchufable: Estándar, bloqueo: sin, tipo de sujeción: sin, tipo de embalaje: Correa de 32 mm de ancho

Sus ventajas

- Diseñado para la integración en el proceso de soldadura SMT
- Máxima flexibilidad en el diseño del equipo: una regleta básica para conectores con distintas tecnologías de conexión
- Contorno cerrado para una estabilidad óptima de la conexión enchufable

Datos comerciales

Código de artículo	1679214
Unidad de embalaje	330 Unidades
Cantidad mínima de pedido	330 Unidades
Nota	Fabricación bajo pedido (sin devolución)
Clave de venta	AACTBC
Clave de producto	AACTBC
GTIN	4067923231450
Peso por unidad (incluido el embalaje)	2,441 g
Peso por unidad (sin incluir el embalaje)	1,042 g
Número de tarifa arancelaria	85366930
País de origen	DE

CCA 2,5/ 2-G-5,08 GN P26THRR32 - Carcasa de base para placa de circuito impreso



1679214

<https://www.phoenixcontact.com/es/productos/1679214>

Datos técnicos

Propiedades del artículo

Tipo de producto	Carcasa base placa de circuito impreso
Familia de productos	CCA 2,5/..-G
Línea de productos	COMBICON Connectors M
Número de polos	2
Paso	5,08 mm
Número de filas	1
Diseño del pin	Disposición de pines lineal
Número de pines de soldadura por potencial	1

Propiedades eléctricas

Propiedades

Corriente nominal I_N	12 A
Tensión nominal U_N	320 V
Resistencia de contacto	1 mΩ
Tensión de dimensionamiento (III/3)	250 V
Tensión transitoria de dimensionamiento (III/3)	4 kV
Tensión de dimensionamiento (III/2)	320 V
Tensión transitoria de dimensionamiento (III/2)	4 kV
Tensión nominal (II/2)	400 V
Tensión transitoria de dimensionamiento (II/2)	4 kV

Montaje

Tipo de montaje	Soldadura THR/soldadura por ola
Diseño del pin	Disposición de pines lineal

Indicaciones de procesamiento

Proceso	Soldadura por reflujo/ola
Moisture Sensitive Level	MSL 1
Classification Temperature T_c	260 °C
Ciclos soldad. por reflujo	3

Datos del material

Datos del material - contacto

Observación	Conforme a WEEE/RoHS, sin filamentos según IEC 60068-2-82/JEDEC JESD 201
Material contacto	Aleación de Cu
Características de la superficie	estañado galvánicamente
Superficie de metal área de contacto (capa superior)	Estaño (3 μm - 5 μm Sn)
Superficie de metal área de contacto (capa intermedia)	Níquel (1,3 μm - 3 μm Ni)

CCA 2,5/ 2-G-5,08 GN P26THRR32 - Carcasa de base para placa de circuito impreso



1679214

<https://www.phoenixcontact.com/es/productos/1679214>

Superficie de metal área de soldadura (capa superior)	Estaño (3 µm - 5 µm Sn)
Superficie de metal área de soldadura (capa intermedia)	Níquel (1,3 µm - 3 µm Ni)

Datos del material - carcasa

Color (Carcasa)	verde (6021)
Material aislante	LCP
Grupo material aislante	IIIa
CTI según IEC 60112	175
Clase de inflamabilidad según UL 94	V0

Notas

Datos sobre procesos de soldadura	Procesamiento en procesos de soldadura por reflujo conforme a IEC 60068-2-58 o DIN EN 61760-1 (versión actual, respectivamente) Moisture Sensitive Level (MSL) = 1 según IPC/JEDEC J-STD-020-C
Observación referente al funcionamiento	Según la norma DIN EN 61984, los conectores COMBICON son conectores sin potencia de conmutación (COC). En caso de un uso conforme a lo prescrito, estos no deben enchufarse ni desenchufarse bajo tensión ni bajo carga.

Dimensiones

Esquema de dimensiones	
Paso	5,08 mm
Anchura [w]	12,96 mm
Altura [h]	11,17 mm
Longitud [l]	12 mm
Altura total	8,57 mm
Longitud del pasador de soldadura [P]	2,6 mm
Dimensiones de patilla	1 x 1 mm

Diseño de las placas de circuito impreso

Diámetro orificio	1,6 mm
-------------------	--------

Ensayos mecánicos

Examen visual

Especificación del ensayo	DIN EN 60512-1-1:2003-01
Resultado	Prueba aprobada

Examen dimensional

Especificación del ensayo	DIN EN 60512-1-2:2003-01
---------------------------	--------------------------

CCA 2,5/ 2-G-5,08 GN P26THRR32 - Carcasa de base para placa de circuito impreso



1679214

<https://www.phoenixcontact.com/es/productos/1679214>

Resultado	Prueba aprobada
Resistencia de las rotulaciones	
Especificación del ensayo	DIN EN 60068-2-70:1996-07
Resultado	Prueba aprobada
Polarización y codificación	
Especificación del ensayo	DIN EN 60512-13-5:2006-11
Resultado	Prueba aprobada
Portacontactos usado	
Especificación del ensayo	DIN EN 60512-15-1:2009-03
Portacontactos utilizado Exigencia >20 N	Prueba aprobada
Fuerzas al enchufar y desenchufar	
Especificación del ensayo	DIN EN 60512-13-2:2006-11
Resultado	Prueba aprobada
Número de ciclos	25
Fuerza al enchufar por polo aprox.	7 N
Fuerza al desenchufar por polo aprox.	6 N

Ensayos eléctricos

Prueba térmica | Grupo de prueba C

Especificación del ensayo	DIN EN 60512-5-1:2003-01
Número de polos probado	20

Resistencia de aislamiento

Especificación del ensayo	DIN EN 60512-3-1:2003-01
Resistencia de aislamiento Polos contiguos	> 5 MΩ

Líneas de fuga y distancias de aislamiento de aire |

Especificación del ensayo	DIN EN 60664-1 (VDE 0110-1):2008-01
Grupo material aislante	IIIa
Resistencia a las corrientes de fuga (DIN EN 60112 (VDE 0303-11))	CTI 175
Tensión de aislamiento de dimensionamiento (III/3)	250 V
Tensión transitoria nominal (III/3)	4 kV
valor mínimo de la distancia de aislamiento de aire - campo no homogéneo (III/3)	3 mm
valor mínimo de línea de fuga (III/3)	4 mm
Tensión de aislamiento de dimensionamiento (III/2)	320 V
Tensión transitoria nominal (III/2)	4 kV
valor mínimo de la distancia de aislamiento de aire - campo no homogéneo (III/2)	3 mm
valor mínimo de línea de fuga (III/2)	3,2 mm

CCA 2,5/ 2-G-5,08 GN P26THRR32 - Carcasa de base para placa de circuito impreso



1679214

<https://www.phoenixcontact.com/es/productos/1679214>

Tensión de aislamiento de dimensionamiento (II/2)	400 V
Tensión transitoria nominal (II/2)	4 kV
valor mínimo de la distancia de aislamiento de aire - campo no homogéneo (II/2)	3 mm
valor mínimo de línea de fuga (II/2)	4 mm

Condiciones medioambientales y de vida útil

Prueba de durabilidad

Especificación del ensayo	DIN EN 60512-9-1 (VDE 0687-512-9-1):2010-12
Tensión de choque soportable a nivel del mar	4,8 kV
Resistencia de contacto R ₁	1 mΩ
Resistencia de contacto R ₂	1,2 mΩ
Ciclos de enchufe	25
Resistencia de aislamiento Polos contiguos	> 5 MΩ

Ensayo climático

Especificación del ensayo	DIN EN ISO 6988:1997-03
Fatiga por corrosión	0,2 dm ³ SO ₂ en 300 dm ³ /40 °C/1 ciclo
Esfuerzo térmico	105 °C/168 h
Tensión alterna soportable	2,21 kV

Ensayo de vibraciones

Especificación del ensayo	DIN EN 60068-2-6 (VDE 0468-2-6):2008-10
Frecuencia	10 - 150 - 10 Hz
Velocidad de barrido	1 octava/min
Amplitud	0,35 mm (10 Hz ... 60,1 Hz)
Aceleración	5g (60,1 Hz ... 150 Hz)
Duración de ensayo por eje	2,5 h
Direcciones de ensayo	Ejes X, Y y Z

Condiciones ambientales

Temperatura ambiente (almacenamiento / transporte)	-40 °C ... 70 °C
Humedad relativa del aire (almacenamiento / transporte)	30 % ... 70 %
Temperatura ambiente (montaje)	-5 °C ... 100 °C
Temperatura ambiente (servicio)	-40 °C ... 100 °C (en función de la curva derating)

Información sobre el embalaje

Esquema de dimensiones	
Tipo de embalaje	Correa de 32 mm de ancho

CCA 2,5/ 2-G-5,08 GN P26THRR32 - Carcasa de base para placa de circuito impreso



1679214

<https://www.phoenixcontact.com/es/productos/1679214>

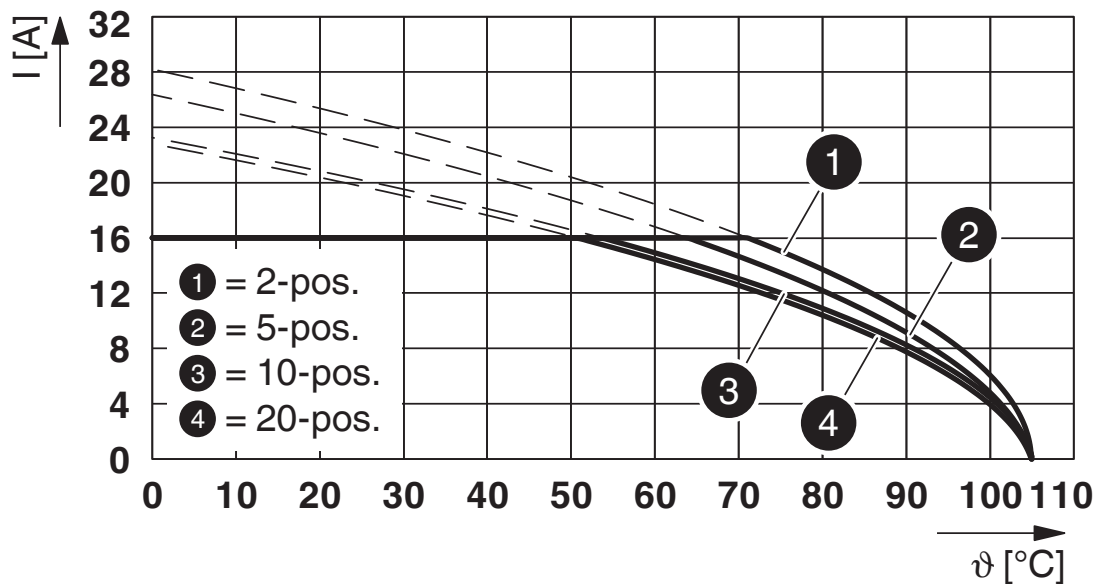
Ancho de cinta [W]	32 mm
Medidas exteriores de la bobina [W2]	≤ 38,4 mm
Diámetro de la bobina [A]	≤ 330 mm
Tipo del embalaje exterior	Bolsa transparente

1679214

<https://www.phoenixcontact.com/es/productos/1679214>

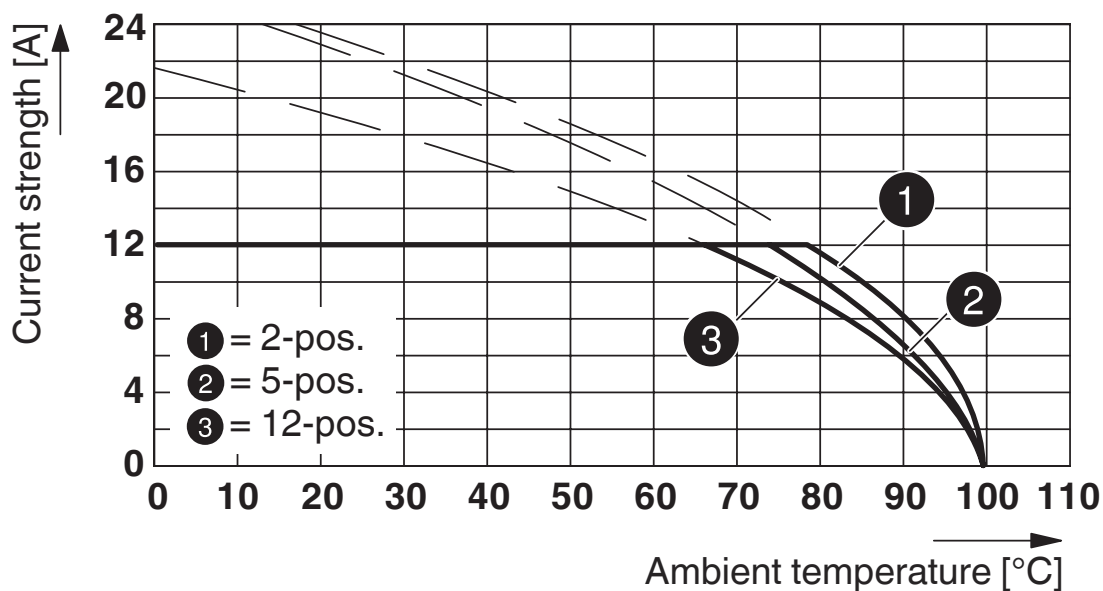
Dibujos

Diagrama



Tipo: LPC 2,5/...-ST-5,08 con CCA 2,5/...-G-5,08 P...THR

Diagrama



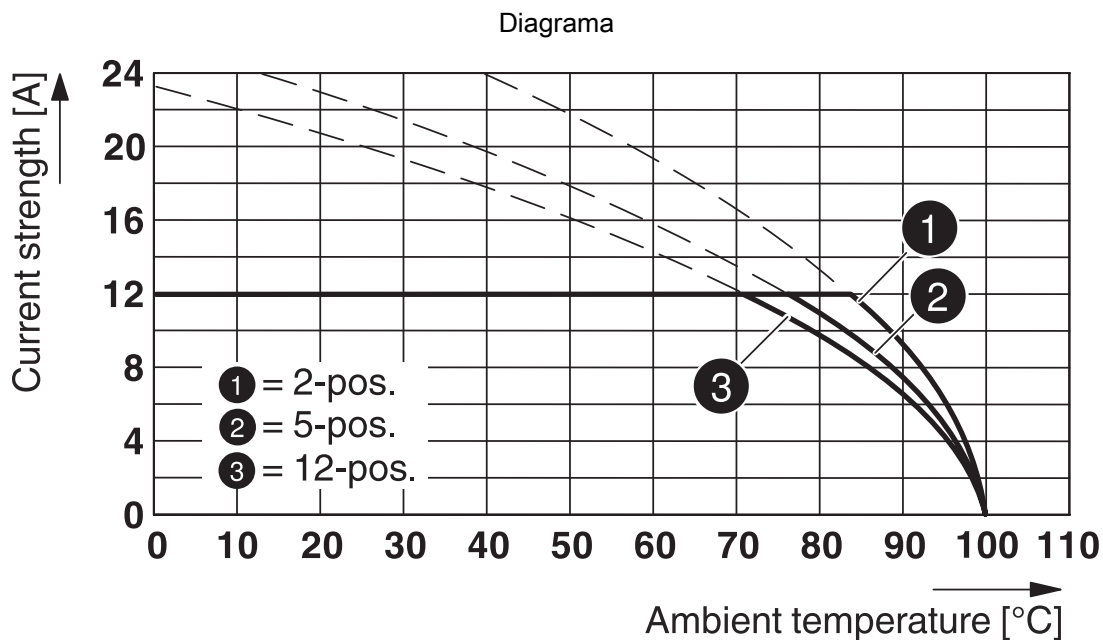
Tipo: MSTBT 2,5/...-ST-5,08 con CCA 2,5/...-G-5,08 P26 THR

CCA 2,5/ 2-G-5,08 GN P26THRR32 - Carcasa de base para placa de circuito impreso

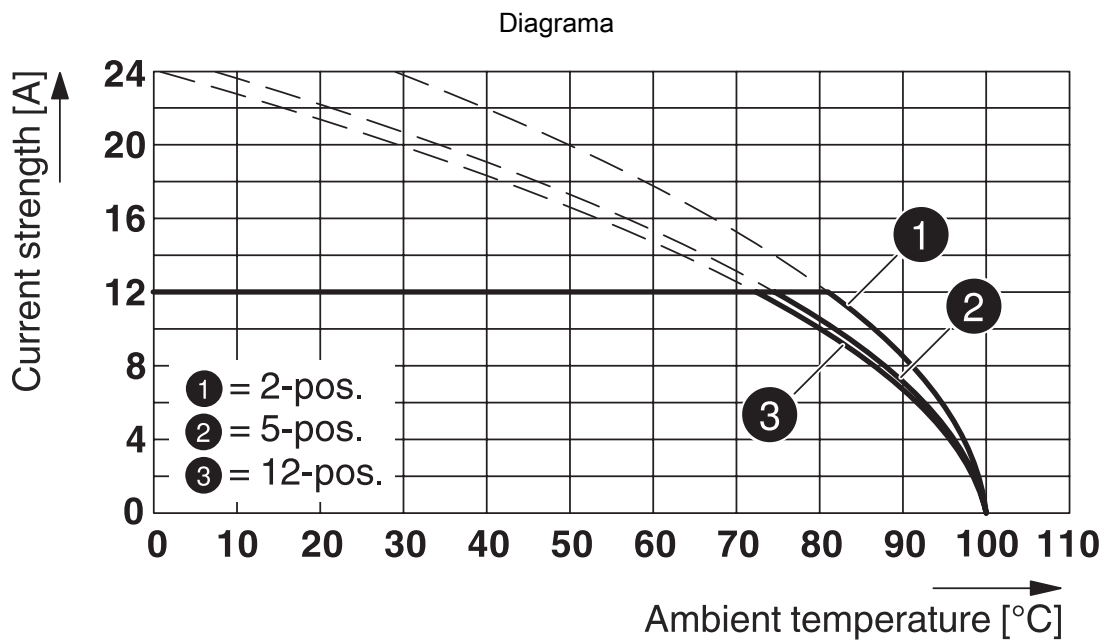


1679214

<https://www.phoenixcontact.com/es/productos/1679214>



Tipo: FKCN 2,5/...-ST-5,08 con CCA 2,5/...-G-5,08 P26THR



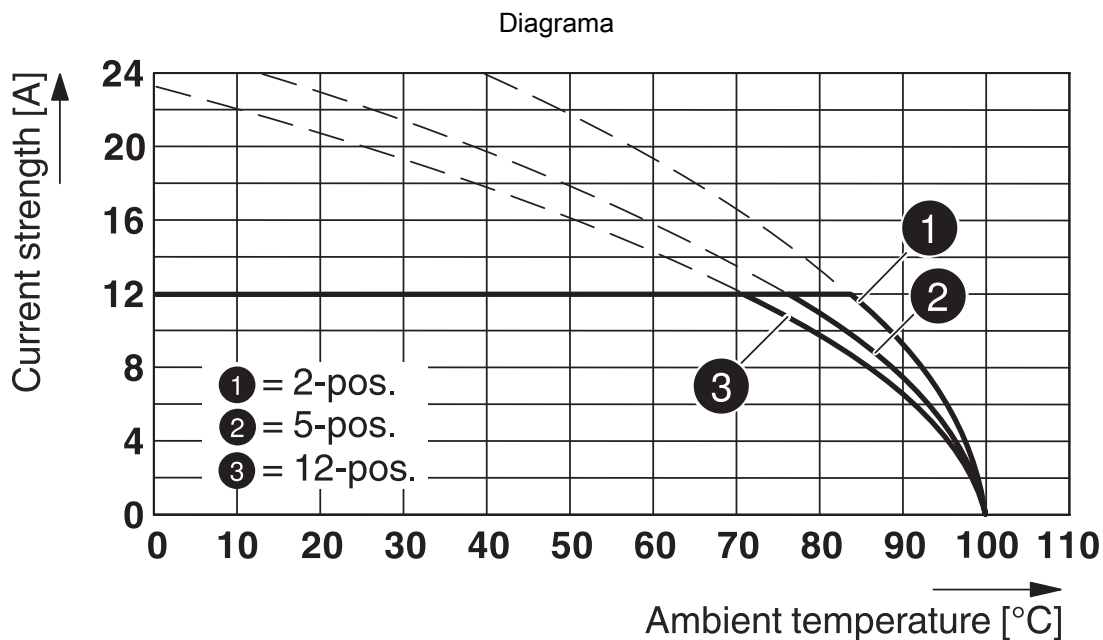
Tipo: FKCN 2,5/...-ST-5,08 con CCA 2,5/...-G-5,08 P26THR

CCA 2,5/ 2-G-5,08 GN P26THRR32 - Carcasa de base para placa de circuito impreso

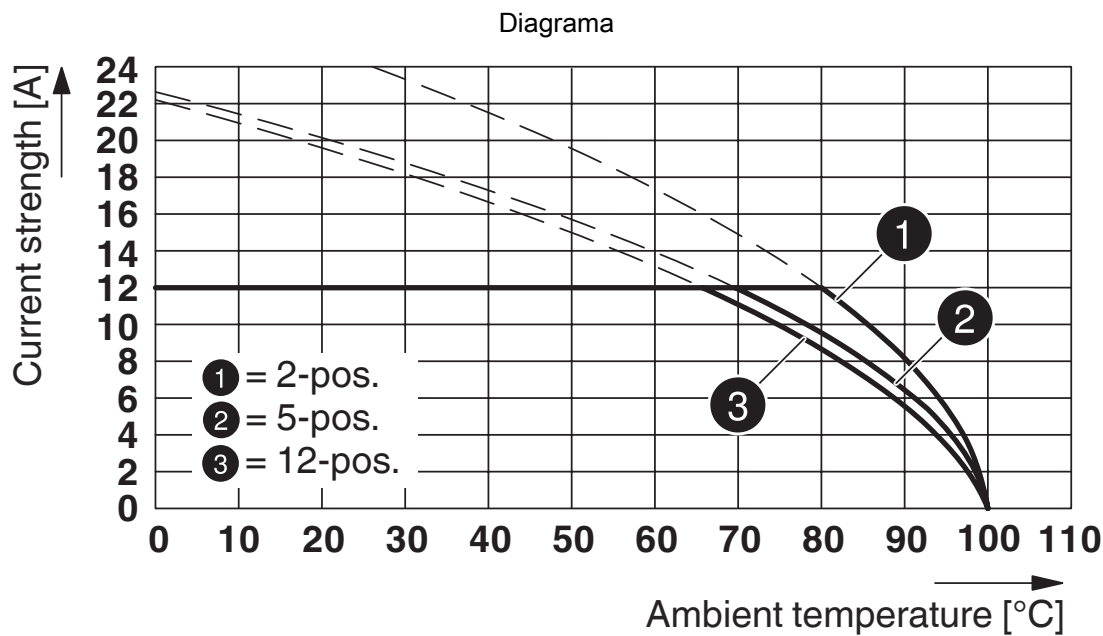


1679214

<https://www.phoenixcontact.com/es/productos/1679214>



Tipo: FKCS 2,5/...-ST-5,08 con CCA 2,5/...-G-5,08 P26THR



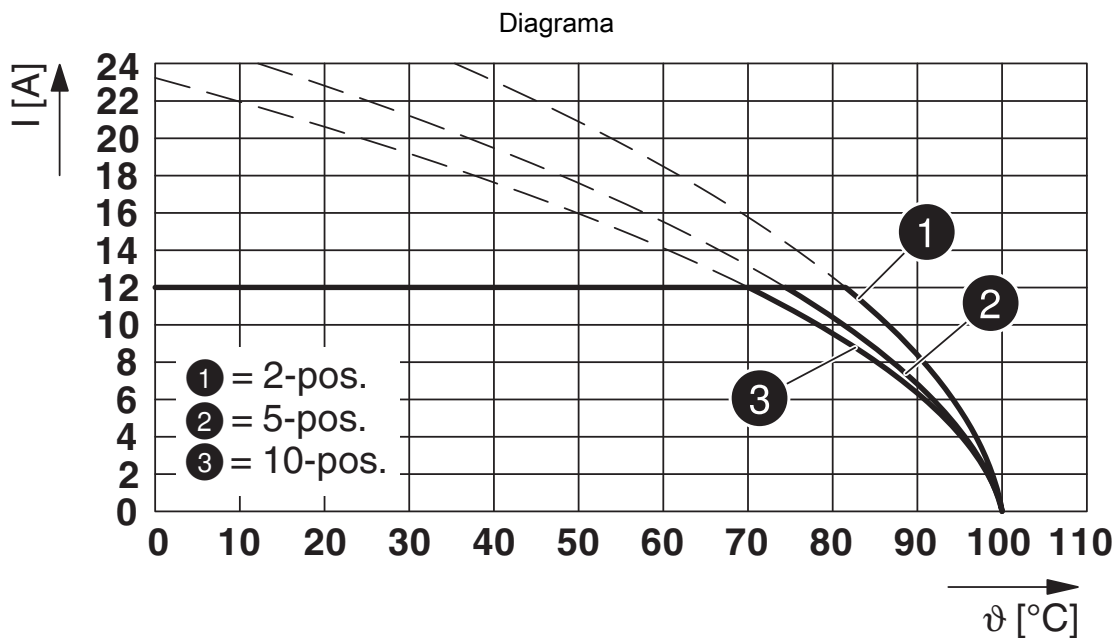
Tipo: MSTBP 2,5/...-ST-5,08 con CCA 2,5/...-G-5,08 P26THR

CCA 2,5/ 2-G-5,08 GN P26THRR32 - Carcasa de base para placa de circuito impreso

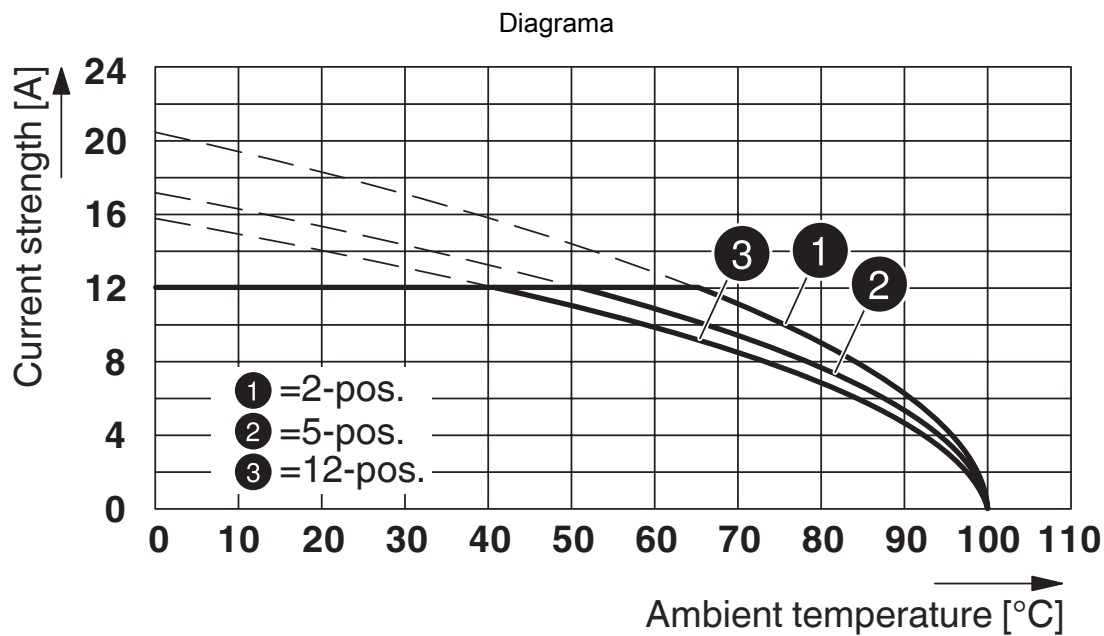


1679214

<https://www.phoenixcontact.com/es/productos/1679214>



Tipo: TFKC 2,5/...-ST-5,08 con CCA 2,5/...-G-5,08 P...THR



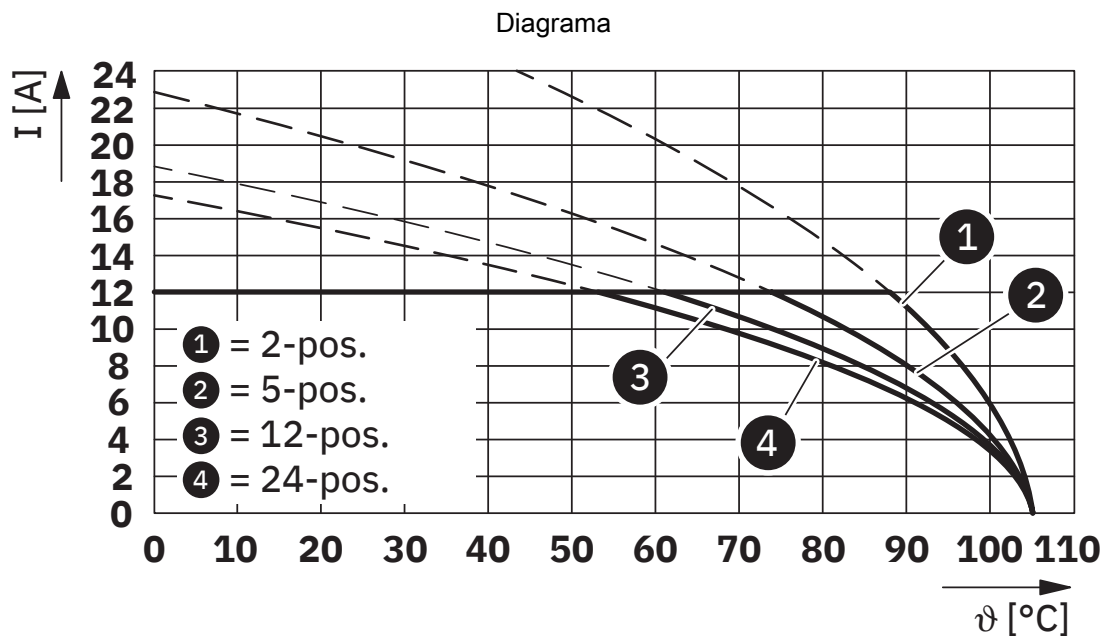
Tipo: MVSTBW 2,5/...-ST-5,08 con CCA 2,5/...-G-5,08 P26THR

CCA 2,5/ 2-G-5,08 GN P26THRR32 - Carcasa de base para placa de circuito impreso

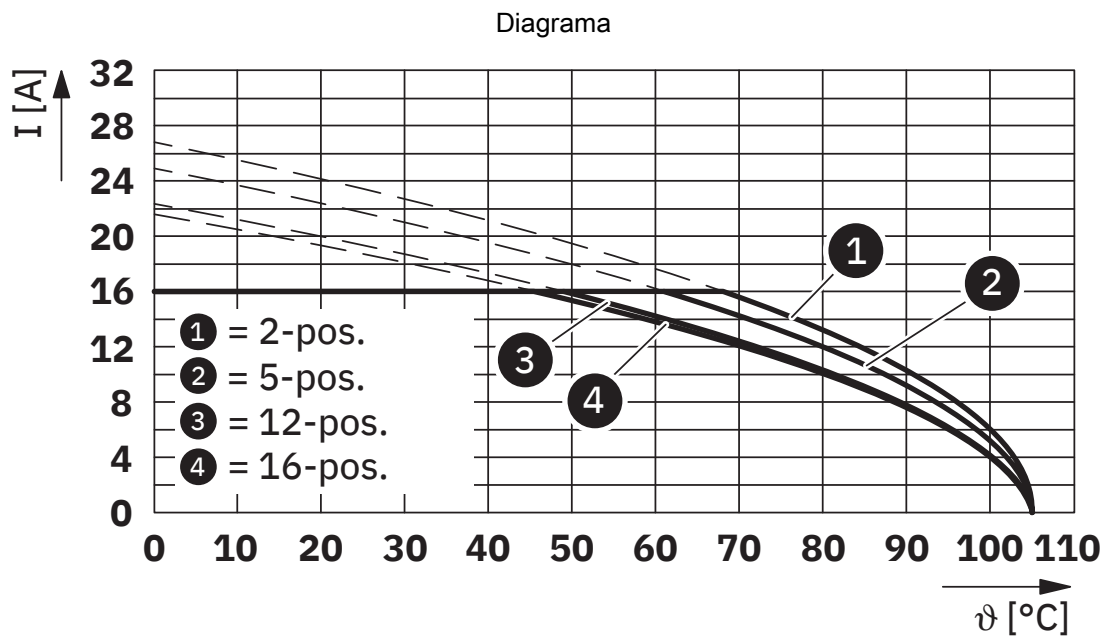


1679214

<https://www.phoenixcontact.com/es/productos/1679214>



Tipo: ICV 2,5/...-G-5,08 con CCA 2,5/...-G-5,08 P...THR



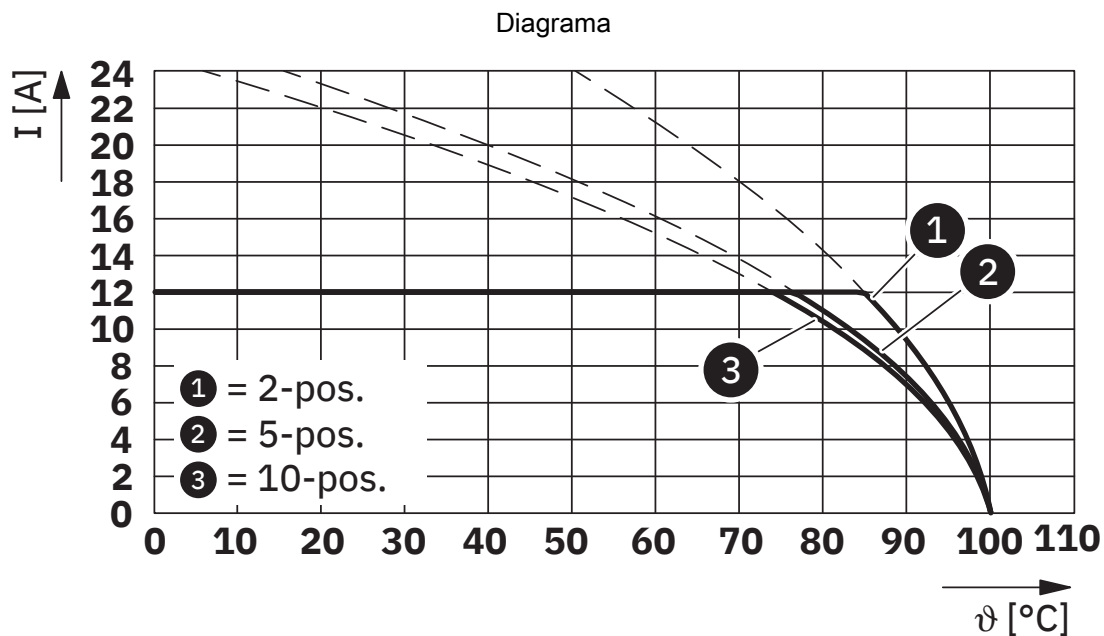
Tipo: XPC 2,5/...-ST-5,08 con CCA 2,5/...-G-5,08 P...THR

CCA 2,5/ 2-G-5,08 GN P26THRR32 - Carcasa de base para placa de circuito impreso

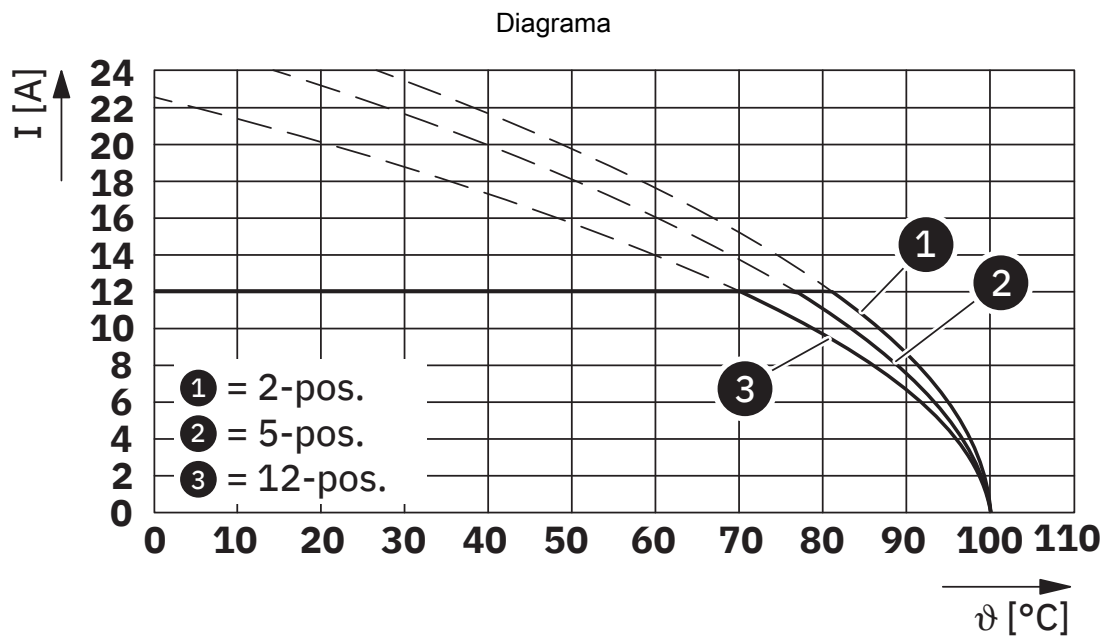


1679214

<https://www.phoenixcontact.com/es/productos/1679214>



Tipo: TVMSTB 2,5/...-ST-5,08 con CCA 2,5/...-G-5,08 P...THR



Tipo: FKCVR 2,5/...-ST-5,08 con CCA 2,5/...-G-5,08 P...THR

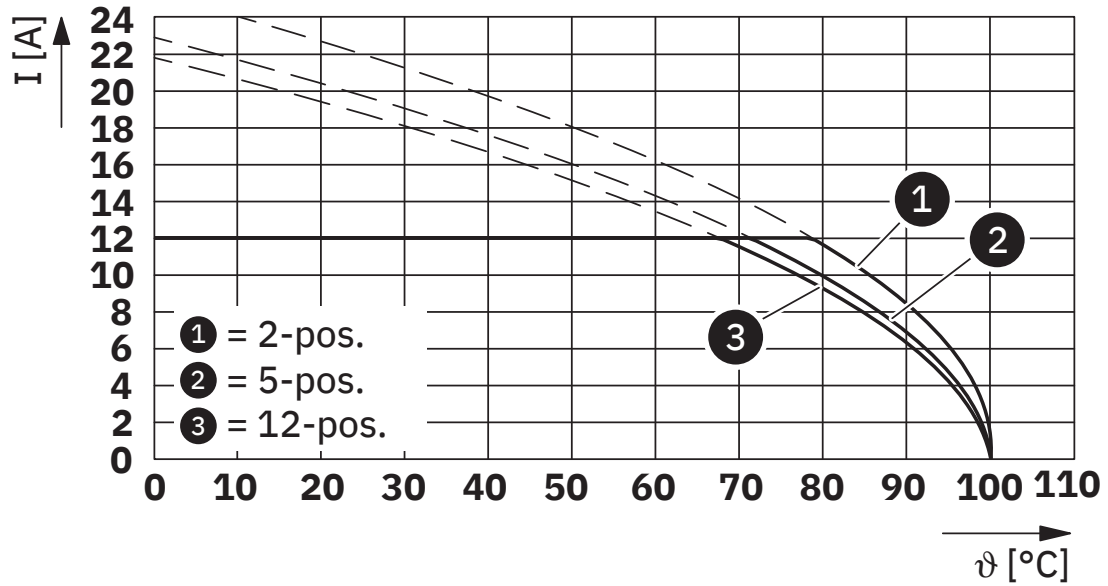
CCA 2,5/ 2-G-5,08 GN P26THRR32 - Carcasa de base para placa de circuito impreso



1679214

<https://www.phoenixcontact.com/es/productos/1679214>

Diagrama



Tipo: FKCT 2,5/...-ST-5,08 con CCA 2,5/...-G-5,08 P...THR

CCA 2,5/ 2-G-5,08 GN P26THRR32 - Carcasa de base para placa de circuito impreso





1679214

<https://www.phoenixcontact.com/es/productos/1679214>

Homologaciones

To download certificates, visit the product detail page: <https://www.phoenixcontact.com/es/productos/1679214>

 cULus Recognized ID de homologación: E60425-19931011				
	Tensión nominal U_N	Corriente nominal I_N	Sección AWG	Sección mm^2
B				
Estándar	300 V	16 A	-	-
D				
Estándar	300 V	10 A	-	-
Alternativa 1	150 V	15 A	-	-

 VDE Zeichengenehmigung ID de homologación: 40050079				
	Tensión nominal U_N	Corriente nominal I_N	Sección AWG	Sección mm^2
keine				
	320 V	16 A	-	-

CCA 2,5/ 2-G-5,08 GN P26THRR32 - Carcasa de base para placa de circuito impreso



1679214

<https://www.phoenixcontact.com/es/productos/1679214>

Clasificaciones

ECLASS

ECLASS-13.0	27460201
ECLASS-15.0	27460201

ETIM

ETIM 10.0	EC002637
-----------	----------

CCA 2,5/ 2-G-5,08 GN P26THRR32 - Carcasa de base para placa de circuito impreso



1679214

<https://www.phoenixcontact.com/es/productos/1679214>

Environmental product compliance

EU RoHS

Cumple los requisitos de la Directiva RoHS	Sí, Ninguna excepción
--	-----------------------

China RoHS

Environment friendly use period (EFUP)	EFUP-E
	Ninguna sustancia peligrosa por encima de los valores límite

EU REACH SVHC

Indicación acerca de la sustancia candidata según REACH (n.º CAS)	Ninguna sustancia con una fracción de masa superior a 0,1 %
---	---

Phoenix Contact 2026 © - Todos los derechos reservados

<https://www.phoenixcontact.com>

PHOENIX CONTACT, S.A.U.

Parque Tecnológico de Asturias p. 16-17

E-33428 LLANERA (Asturias)

+34 985 791 636

info@phoenixcontact.es