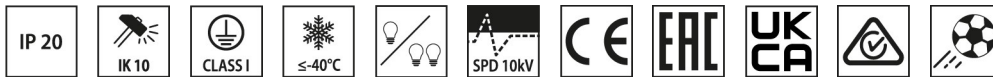


GYM+ 3

Artikelnummer 3107126



Beschreibung

Anbauleuchte mit weiß lackiertem Gitter, geeignet zur Beleuchtung von Sporthallen, bestehend aus:

- Gehäuse aus lackiertem Stahl
- Optisches System mit integriertem Prismendiffusor aus PMMA für hohe Lichtdurchlässigkeit (>92 %)
- Verstärktes Schutzgitter (nach KJ10) mit Sicherheitsverschluss
- Die Modelle DA sind Modelle mit Serienschaltung
- Die Version GYM+ 3 mit getrennter Schaltbarkeit ermöglicht drei Einschaltmodi: Einschaltung der zentralen LED, Einschaltung der beiden seitlichen LED, komplette Einschaltung
- Schaltbare ON/OFF-Versionen und dimmbare DALI Versionen lieferbar
- Decken- oder Pendelmontage mittels Stahlseil
- Drehbar mit speziellem Rotationskit (Zubehör)
- Konform mit DIN 18032-3 (Ball-Proof)

Um die ständige Aktualisierung unserer Produkte zu fördern, behält sich PERFORMANCE IN LIGHTING das Recht vor, Änderungen ohne vorherige Ankündigung vorzunehmen. Daher wird immer empfohlen, die neueste Version zu lesen, die auf der Website www.performanceinlighting.com veröffentlicht ist. Gelieferte Lumenleistungen und Stromverbrauch, einschließlich Verluste, unterliegen einer Toleranz von +/- 7 %. Wenn nicht anders angegeben, gelten die Werte für eine Umgebungstemperatur von 25°C. Die Garantiebedingungen sind unter <https://www.performanceinlighting.com/gr/company/led-warranty>

Produktdaten

ETIM-Gruppe:	EG000027	ETIM-Klasse:	EC0028g2
--------------	----------	--------------	----------

Allgemeine Eigenschaften

Fassung:	LED+LED	Leuchtmittel:	LED LED
LED-Nennlichtstrom [lm]:	25228	Leuchtenlichtstrom [lm]:	24000
Leistung [W]:	125 W + 66 W	Lichtausbeute [lm/W]:	126
CRI:	80	Farbtemperatur [K]:	4000
Farbe / Veredelung:	WH-87 / Weiß / Glänzend	Schutzart IP:	IP20
Schlagfestigkeit / Schlagenergie:	IK10 20J xx9	Schutzklasse:	I
Optik:	S/EW - Symmetrische extrabreite	Nettogewicht [kg]:	8.84
Gesamte Länge [mm]:	1548	Gesamte Breite [mm]:	432
Gesamte Höhe [mm]:	45		

Mechanische Eigenschaften

Bauform:	Rechteckig	Gehäusematerial:	Stahl
Diffusormaterial:	Kunststoff	Glühfadentest [°C]:	650 °C

Elektrische Eigenschaften

Spannungsart:	AC/DC	Eingangsspannung [V AC]:	220/240
Eingangsfrequenz [Hz]:	0/50/60	Leistungsfaktor / COS Φ :	>0.9
Eingangsspannung [V DC]:	176/276	Überspannungsschutz Allgemein [kV]:	4.000000
Überspannungsschutz Differenziell [kV]:	4.000000	Einschaltstrom [A/ μ s]:	140 / 1700
C10 1.5 mm ² :	30	C16 2.5 mm ² :	54
B10 1.5 mm ² :	14	B16 2.5 mm ² :	22

Installation

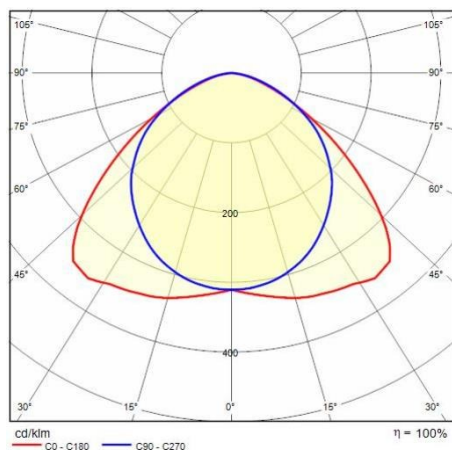
Anwendungsbereich:	Innenbeleuchtung	Min. Umgebungstemperatur [°C]:	-40
Max. Umgebungstemperatur [°C]:	45		

Lichteigenschaften

MacAdam:	3	Lumen maintenance:	L80B10@80000h
Verteilung der Lichtemission:	Direct		

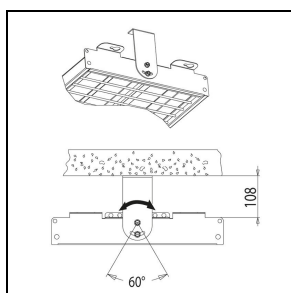
Um die ständige Aktualisierung unserer Produkte zu fördern, behält sich PERFORMANCE IN LIGHTING das Recht vor, Änderungen ohne vorherige Ankündigung vorzunehmen. Daher wird immer empfohlen, die neueste Version zu lesen, die auf der Website www.performanceinlighting.com veröffentlicht ist. Gelieferte Lumenleistungen und Stromverbrauch, einschließlich Verluste, unterliegen einer Toleranz von +/-7 %. Wenn nicht anders angegeben, gelten die Werte für eine Umgebungstemperatur von 25°C. Die Garantiebedingungen sind unter <https://www.performanceinlighting.com/gr/company/led-warranty>

Photometrische Daten



Optionales Zubehör

GYM



3100000

GYM+ kit-Drehung

WH-87 / Weiß