

SPT 35/ 2-V-15,00 GY - Borna para placa de circuito impreso



1677120

<https://www.phoenixcontact.com/es/productos/1677120>

Tenga en cuenta que los datos mostrados en este documento PDF se generaron a partir de nuestro catálogo online. Por favor, encontrará todos los datos en la documentación del usuario. Prevalecen nuestras condiciones generales de uso para descargas.



Terminal de tarjetas de circuitos impresos, corriente nominal: 125 A, tensión nominal (III/2): 1000 V, sección nominal: 35 mm², número de filas: 1, número de polos por fila: 2, familia de artículos: SPT 35/..-V, paso: 15 mm, tipo de conexión: Conexión por resorte push-in, montaje: Soldadura por ola, dirección de conexión conductor/placa de circuito impreso: 90 °, color: gris, Disposición de pines: Disposición de pines lineal, Longitud del pin [P]: 5,9 mm, número de pines de soldadura por potencial: 4, tipo de embalaje: empaquetado en caja

Sus ventajas

- Conexión push-in sin herramientas que ahorra tiempo
- La fuerza de contacto definida garantiza un contacto estable a largo plazo.
- El espacio de embornaje abierto mediante destornillador fijado permite una cómoda conexión de conductores
- La conexión vertical permite su disposición en varias filas sobre la placa de circuitos.

Datos comerciales

Código de artículo	1677120
Unidad de embalaje	20 Unidades
Cantidad mínima de pedido	20 Unidades
Nota	Fabricación bajo pedido (sin devolución)
Clave de venta	AAOBDA
Clave de producto	AAOBDA
GTIN	4067923228184
Peso por unidad (incluido el embalaje)	45 g
Peso por unidad (sin incluir el embalaje)	45 g
Número de tarifa arancelaria	85369010
País de origen	CN

SPT 35/ 2-V-15,00 GY - Borna para placa de circuito impreso



1677120

<https://www.phoenixcontact.com/es/productos/1677120>

Datos técnicos

Propiedades del artículo

Tipo de producto	Terminal de tarjetas de circuitos impresos
Familia de productos	SPT 35/...-V
Línea de productos	COMBICON Terminals XL
Número de polos	2
Paso	15 mm
Número de filas	1
Diseño del pin	Disposición de pines lineal
Número de pines de soldadura por potencial	4

Propiedades eléctricas

Propiedades

Corriente nominal I_N	125 A
Tensión nominal U_N	1000 V
Tensión de dimensionamiento (III/3)	1000 V
Tensión transitoria de dimensionamiento (III/3)	8 kV
Tensión de dimensionamiento (III/2)	1000 V
Tensión transitoria de dimensionamiento (III/2)	8 kV
Tensión nominal (II/2)	1000 V
Tensión transitoria de dimensionamiento (II/2)	6 kV

Datos de conexión

Tecnología de conexión

Sección nominal	35 mm ²
-----------------	--------------------

Conexión de conductores

Tipo de conexión	Conexión por resorte push-in
Sección de conductor rígido	1,5 mm ² ... 16 mm ² (Conexión de conductores con punto de embornaje abierto)
	4 mm ² ... 35 mm ² (Conexión push-in)
Conductor individual/punto de embornaje multifilar	1,5 mm ² ... 35 mm ²
Sección de conductor flexible	1,5 mm ² ... 35 mm ²
Sección de conductor flexible con puntera, sin manguito de plástico	1,5 mm ² ... 35 mm ²
Sección de conductor flexible con puntera, con manguito de plástico	1,5 mm ² ... 35 mm ²
Longitud de pelado	25 mm

Montaje

Tipo de montaje	Soldadura por ola
Diseño del pin	Disposición de pines lineal

SPT 35/ 2-V-15,00 GY - Borna para placa de circuito impreso



1677120

<https://www.phoenixcontact.com/es/productos/1677120>

Datos del material

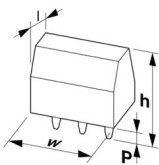
Datos del material - contacto

Observación	Conforme a WEEE/RoHS, sin filamentos según IEC 60068-2-82/JEDEC JESD 201
Material contacto	Aleación de Cu
Características de la superficie	estañado galvánicamente
Superficie de metal del punto de embornaje (capa superior)	Estaño (10 µm - 16 µm Sn)
Superficie de metal área de soldadura (capa superior)	Estaño (10 µm - 16 µm Sn)

Datos del material - carcasa

Color (Carcasa)	gris (7042)
Material aislante	PA
Grupo material aislante	I
CTI según IEC 60112	600
Clase de inflamabilidad según UL 94	V0
Número de inflamabilidad de filamentos incandescentes GWFI según EN 60695-2-12	850
Temperatura de inflamación de filamentos incandescentes GWIT según EN 60695-2-13	775
Temperatura del ensayo de la dureza por bolas según EN 60695-10-2	125 °C

Dimensiones

Esquema de dimensiones	
Paso	15 mm
Anchura [w]	32,75 mm
Altura [h]	44,2 mm
Longitud [l]	35,2 mm
Altura total	38,3 mm
Longitud del pasador de soldadura [P]	5,9 mm
Dimensiones de patilla	1,5 x 1,5 mm

Diseño de las placas de circuito impreso

Diámetro orificio	2,2 mm
-------------------	--------

Ensayos mecánicos

Comprobación de daños en los conductores y de aflojamiento

Especificación del ensayo	DIN EN 60999-1 (VDE 0609-1):2000-12
Resultado	Prueba aprobada

SPT 35/ 2-V-15,00 GY - Borna para placa de circuito impreso



1677120

<https://www.phoenixcontact.com/es/productos/1677120>

Prueba de tracción

Especificación del ensayo	DIN EN 60999-1 (VDE 0609-1):2000-12
Sección de conductor/tipo de conductor/fuerza de tracción valor nominal/valor real	1,5 mm ² / rígido / flexible / > 40 N
	16 mm ² / rígido / > 100 N
	35 mm ² / multifilar / > 190 N
	35 mm ² / flexible / > 190 N
	4 mm ² / rígido / > 60 N

Ensayos eléctricos

Verificación de calentamiento

Especificación del ensayo	DIN EN IEC 60947-7-4 (VDE 0611-7-4):2019-10
Exigencia Ensayo de calentamiento	La suma de la temperatura ambiente y el calentamiento de la borna de conexión de placa de circuito impreso no puede superar la temperatura límite superior.

Corriente admisible de corta duración

Especificación del ensayo	DIN EN IEC 60947-7-4 (VDE 0611-7-4):2019-10
---------------------------	---

Resistencia de aislamiento

Especificación del ensayo	DIN EN 60512-3-1:2003-01
Resistencia de aislamiento Polos contiguos	> 5 MΩ

Líneas de fuga y distancias de aislamiento de aire |

Especificación del ensayo	DIN EN IEC 60947-7-4 (VDE 0611-7-4):2019-10
Grupo material aislante	I
Resistencia a las corrientes de fuga (DIN EN 60112 (VDE 0303-11))	CTI 600
Tensión de aislamiento de dimensionamiento (III/3)	1000 V
Tensión transitoria nominal (III/3)	8 kV
valor mínimo de la distancia de aislamiento de aire - campo no homogéneo (III/3)	8 mm
valor mínimo de línea de fuga (III/3)	12,5 mm
Tensión de aislamiento de dimensionamiento (III/2)	1000 V
Tensión transitoria nominal (III/2)	8 kV
valor mínimo de la distancia de aislamiento de aire - campo no homogéneo (III/2)	8 mm
valor mínimo de línea de fuga (III/2)	8 mm
Tensión de aislamiento de dimensionamiento (II/2)	1000 V
Tensión transitoria nominal (II/2)	6 kV
valor mínimo de la distancia de aislamiento de aire - campo no homogéneo (II/2)	5,5 mm
valor mínimo de línea de fuga (II/2)	5,5 mm

Condiciones medioambientales y de vida útil

Ensayo de vibraciones

Especificación del ensayo	DIN EN 60068-2-6 (VDE 0468-2-6):2008-10
---------------------------	---

SPT 35/ 2-V-15,00 GY - Borna para placa de circuito impreso



1677120

<https://www.phoenixcontact.com/es/productos/1677120>

Frecuencia	10 - 150 - 10 Hz
Velocidad de barrido	1 octava/min
Amplitud	0,35 mm (10 Hz ... 60,1 Hz)
Aceleración	5g (60,1 Hz ... 150 Hz)
Duración de ensayo por eje	2,5 h
Direcciones de ensayo	Ejes X, Y y Z

Ensayo filam. incandescente

Especificación del ensayo	DIN EN 60695-2-10 (VDE 0471-2-10):2014-04
Temperatura	850 °C
Tiempo de actuación	5 s

Envejecimiento

Especificación del ensayo	DIN EN IEC 60947-7-4 (VDE 0611-7-4):2019-10
---------------------------	---

Condiciones ambientales

Temperatura ambiente (almacenamiento / transporte)	-40 °C ... 70 °C
Humedad relativa del aire (almacenamiento / transporte)	30 % ... 70 %
Temperatura ambiente (montaje)	-5 °C ... 100 °C
Temperatura ambiente (servicio)	-40 °C ... 105 °C (En función de la curva de capacidad de carga de corriente/derating)

Información sobre el embalaje

Tipo de embalaje	empaquetado en caja
------------------	---------------------

SPT 35/ 2-V-15,00 GY - Borna para placa de circuito impreso

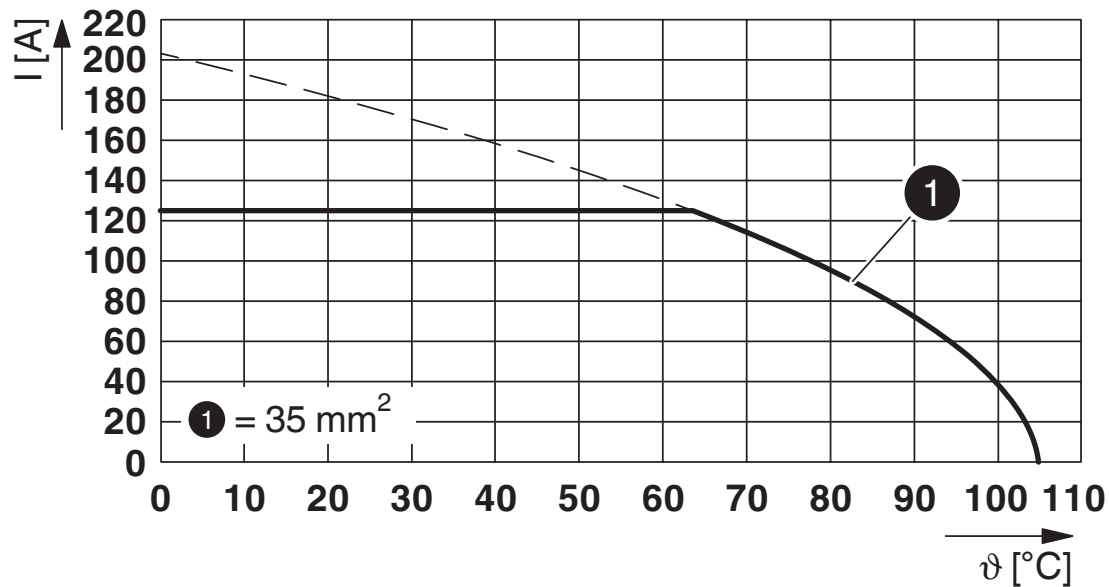


1677120

<https://www.phoenixcontact.com/es/productos/1677120>

Dibujos

Diagrama



Tipo: SPT 35/...-V-15,00

SPT 35/ 2-V-15,00 GY - Borna para placa de circuito impreso





1677120

<https://www.phoenixcontact.com/es/productos/1677120>

Homologaciones

To download certificates, visit the product detail page: <https://www.phoenixcontact.com/es/productos/1677120>

 VDE Zeichengenehmigung ID de homologación: 40042909				
	Tensión nominal U_N	Corriente nominal I_N	Sección AWG	Sección mm^2
keine				
	1000 V	125 A	-	1,5 - 35

 cULus Recognized ID de homologación: E60425-20061129				
	Tensión nominal U_N	Corriente nominal I_N	Sección AWG	Sección mm^2
B				
	600 V	101 A	14 - 2	-
C				
	600 V	101 A	14 - 2	-

SPT 35/ 2-V-15,00 GY - Borna para placa de circuito impreso



1677120

<https://www.phoenixcontact.com/es/productos/1677120>

Clasificaciones

ECLASS

ECLASS-13.0	27460101
ECLASS-15.0	27460101

ETIM

ETIM 10.0	EC002643
-----------	----------

SPT 35/ 2-V-15,00 GY - Borna para placa de circuito impreso



1677120

<https://www.phoenixcontact.com/es/productos/1677120>

Environmental product compliance

EU RoHS

Cumple los requisitos de la Directiva RoHS	Sí, Ninguna excepción
--	-----------------------

China RoHS

Environment friendly use period (EFUP)	EFUP-E
	Ninguna sustancia peligrosa por encima de los valores límite

EU REACH SVHC

Indicación acerca de la sustancia candidata según REACH (n.º CAS)	Ninguna sustancia con una fracción de masa superior a 0,1 %
---	---

Phoenix Contact 2026 © - Todos los derechos reservados
<https://www.phoenixcontact.com>

PHOENIX CONTACT, S.A.U.
Parque Tecnológico de Asturias p. 16-17
E-33428 LLANERA (Asturias)
+34 985 791 636
info@phoenixcontact.es