


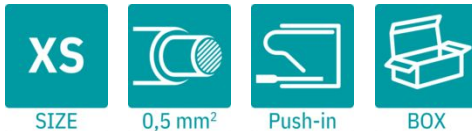
DFMC 0,5/ 6-ST-2,54 BDMCWH/RD - Conector para placa de circuito impreso



1658085

<https://www.phoenixcontact.com/es/productos/1658085>

Tenga en cuenta que los datos mostrados en este documento PDF se generaron a partir de nuestro catálogo online. Por favor, encontrará todos los datos en la documentación del usuario. Prevalecen nuestras condiciones generales de uso para descargas.



Conector de placa de circuito impreso, sección nominal: 0,5 mm², color: negro, corriente nominal: 6 A, tensión nominal (III/2): 160 V, superficie de contacto: Au, tipo de conexión del contacto: Hembra, número de filas: 2, número de polos: 6, familia de artículos: DFMC 0,5/...-ST, paso: 2,54 mm, tipo de conexión: Conexión por resorte push-in, dirección de conexión conductor/placa de circuito impreso: 0 °, sistema enchufable: COMBICON DFMC 0,5, bloqueo: sin, tipo de sujeción: sin, tipo de embalaje: empaquetado en caja

Sus ventajas

- Los puntos de contacto revestidos de oro aseguran una calidad de transmisión estable a largo plazo.
- Conexión push-in sin herramientas que ahorra tiempo
- La fuerza de contacto definida garantiza un contacto estable a largo plazo.
- Uso intuitivo gracias a pestañas de accionamiento con colores distintivos
- Optimizados para situaciones de montaje con poco espacio: manejo y conexión de conductores desde un sentido

Datos comerciales

| | |
|-------------------------------------------|------------------------------------------|
| Código de artículo | 1658085 |
| Unidad de embalaje | 100 Unidades |
| Cantidad mínima de pedido | 1.000 Unidades |
| Nota | Fabricación bajo pedido (sin devolución) |
| Clave de venta | AAAFDA |
| Clave de producto | AAAFDA |
| GTIN | 4067923190047 |
| Peso por unidad (incluido el embalaje) | 3,03 g |
| Peso por unidad (sin incluir el embalaje) | 3,02 g |
| Número de tarifa arancelaria | 85366990 |
| País de origen | DE |

DFMC 0,5/ 6-ST-2,54 BDMCWH/RD - Conector para placa de circuito impreso



1658085

<https://www.phoenixcontact.com/es/productos/1658085>

Datos técnicos

Propiedades del artículo

| | |
|----------------------|---------------------------------------|
| Tipo de producto | Conector de placa de circuito impreso |
| Familia de productos | DFMC 0,5/..-ST |
| Línea de productos | COMBICON Connectors XS |
| Número de polos | 6 |
| Paso | 2,54 mm |
| Número de filas | 2 |

Propiedades eléctricas

Propiedades

| | |
|-------------------------------------------------|--------|
| Corriente nominal I_N | 6 A |
| Tensión nominal U_N | 160 V |
| Resistencia de contacto | 2,7 mΩ |
| Tensión de dimensionamiento (III/3) | 32 V |
| Tensión transitoria de dimensionamiento (III/3) | 0,8 kV |
| Tensión de dimensionamiento (III/2) | 160 V |
| Tensión transitoria de dimensionamiento (III/2) | 2,5 kV |
| Tensión nominal (II/2) | 160 V |
| Tensión transitoria de dimensionamiento (II/2) | 1,5 kV |

Datos de conexión

Tecnología de conexión

| | |
|-------------------------------|---------------------|
| Construcción | Estándar |
| Sistema de conectores | COMBICON DFMC 0,5 |
| Sección nominal | 0,5 mm ² |
| Tipo de conexión del contacto | Hembra |

Bloqueo

| | |
|--------------------|-----|
| Sistema de bloqueo | sin |
| Tipo de montaje | sin |

Conexión de conductores

| | |
|---------------------------------------------------------------------|-----------------------------------------------|
| Tipo de conexión | Conexión por resorte push-in |
| Dirección de conexión Conductor/placa de circuito impreso | 0 ° |
| Sección de conductor rígido | 0,14 mm ² ... 0,5 mm ² |
| Sección de conductor flexible | 0,14 mm ² ... 0,5 mm ² |
| Sección de conductor AWG | 26 ... 20 |
| Sección de conductor flexible con puntera, sin manguito de plástico | 0,25 mm ² ... 0,34 mm ² |
| Sección de conductor flexible con puntera, con manguito de | 0,14 mm ² ... 0,25 mm ² |

DFMC 0,5/ 6-ST-2,54 BDMCWH/RD - Conector para placa de circuito impreso



1658085

<https://www.phoenixcontact.com/es/productos/1658085>

| | |
|--------------------------------|------------|
| plástico | |
| Calibre macho a x b / Diámetro | - / 1,2 mm |
| Longitud de pelado | 7 mm |

Datos del material

Datos del material - contacto

| | |
|--------------------------------------------------------------|--------------------------------------------------------------------------|
| Observación | Conforme a WEEE/RoHS, sin filamentos según IEC 60068-2-82/JEDEC JESD 201 |
| Material contacto | Aleación de Cu |
| Características de la superficie | parcialmente dorados |
| Superficie de metal del punto de embornaje (capa superior) | Estaño (5 μ m - 7 μ m Sn) |
| Superficie de metal del punto de embornaje (capa intermedia) | Níquel (2 μ m - 3 μ m Ni) |
| Superficie de metal área de contacto (capa superior) | Oro (min. 0,25 μ m Au) |
| Superficie de metal área de contacto (capa intermedia) | Níquel (2 μ m - 3 μ m Ni) |

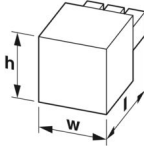
Datos del material - carcasa

| | |
|-------------------------------------|--------------|
| Color (Carcasa) | negro (9005) |
| Material aislante | LCP |
| Grupo material aislante | IIIa |
| CTI según IEC 60112 | 175 |
| Clase de inflamabilidad según UL 94 | V0 |

Datos del material: elemento de accionamiento

| | |
|-------------------------------------|----------------|
| Color (Elemento de accionamiento) | naranja (2003) |
| Material aislante | LCP |
| Grupo material aislante | IIIa |
| CTI según IEC 60112 | 175 |
| Clase de inflamabilidad según UL 94 | V0 |

Dimensiones

| | |
|------------------------|--------------------------------------------------------------------------------------|
| Esquema de dimensiones |  |
| Paso | 2,54 mm |
| Anchura [w] | 15,74 mm |
| Altura [h] | 10,5 mm |
| Longitud [l] | 15,85 mm |

Notas

DFMC 0,5/ 6-ST-2,54 BDMCWH/RD - Conector para placa de circuito impreso



1658085

<https://www.phoenixcontact.com/es/productos/1658085>

| | |
|-----------------------------------------|--------------------------------------------------------------------------------------------------------------------------------------------------------------------------------------------------------------------------|
| Observación referente al funcionamiento | Según la norma DIN EN 61984, los conectores COMBICON son conectores sin potencia de conmutación (COC). En caso de un uso conforme a lo prescrito, estos no deben enchufarse ni desenchufarse bajo tensión ni bajo carga. |
|-----------------------------------------|--------------------------------------------------------------------------------------------------------------------------------------------------------------------------------------------------------------------------|

Ensayos mecánicos

Conexión de conductores

| | |
|---------------------------|-------------------------------------|
| Especificación del ensayo | DIN EN 60999-1 (VDE 0609-1):2000-12 |
| Resultado | Prueba aprobada |

Comprobación de daños en los conductores y de aflojamiento

| | |
|---------------------------|-------------------------------------|
| Especificación del ensayo | DIN EN 60999-1 (VDE 0609-1):2000-12 |
| Resultado | Prueba aprobada |

Conexión y desconexión repetidas

| | |
|---------------------------|-------------------------------------|
| Especificación del ensayo | DIN EN 60999-1 (VDE 0609-1):2000-12 |
| Resultado | Prueba aprobada |

Prueba de tracción

| | |
|------------------------------------------------------------------------------------|------------------------------------------|
| Especificación del ensayo | DIN EN 60999-1 (VDE 0609-1):2000-12 |
| Sección de conductor/tipo de conductor/fuerza de tracción valor nominal/valor real | 0,14 mm ² / rígido / > 10 N |
| | 0,14 mm ² / flexible / > 10 N |
| | 0,5 mm ² / rígido / > 20 N |
| | 0,5 mm ² / flexible / > 20 N |

Fuerzas al enchufar y desenchufar

| | |
|---------------------------------------|---------------------------|
| Especificación del ensayo | DIN EN 60512-13-2:2006-11 |
| Resultado | Prueba aprobada |
| Número de ciclos | 100 |
| Fuerza al enchufar por polo aprox. | 2 N |
| Fuerza al desenchufar por polo aprox. | 1 N |

Resistencia de las rotulaciones

| | |
|---------------------------|---------------------------|
| Especificación del ensayo | DIN EN 60068-2-70:1996-07 |
| Resultado | Prueba aprobada |

Polarización y codificación

| | |
|---------------------------|---------------------------|
| Especificación del ensayo | DIN EN 60512-13-5:2006-11 |
| Resultado | Prueba aprobada |

Examen visual

| | |
|---------------------------|--------------------------|
| Especificación del ensayo | DIN EN 60512-1-1:2003-01 |
| Resultado | Prueba aprobada |

Examen dimensional

| | |
|---------------------------|--------------------------|
| Especificación del ensayo | DIN EN 60512-1-2:2003-01 |
| Resultado | Prueba aprobada |

DFMC 0,5/ 6-ST-2,54 BDMCWH/RD - Conector para placa de circuito impreso



1658085

<https://www.phoenixcontact.com/es/productos/1658085>

Condiciones medioambientales y de vida útil

Prueba de durabilidad

| | |
|------------------------------------------------|---------------------------------------------|
| Especificación del ensayo | DIN EN 60512-9-1 (VDE 0687-512-9-1):2010-12 |
| Tensión de choque soportable a nivel del mar | 2,95 kV |
| Resistencia de contacto R ₁ | 2,7 mΩ |
| Resistencia de contacto R ₂ | 2,9 mΩ |
| Resistencia de contacto R ₂ 2º piso | 3,1 mΩ |
| Ciclos de enchufe | 100 |
| Resistencia de aislamiento Polos contiguos | > 5 MΩ |

Ensayo climático

| | |
|----------------------------|----------------------------------------------------------------------------|
| Especificación del ensayo | DIN 50018:2013-05 |
| Fatiga por corrosión | 1,0 dm ³ SO ₂ en 300 dm ³ /40 °C/3 ciclos |
| Esfuerzo térmico | 100 °C/168 h |
| Tensión alterna soportable | 1,39 kV |

Ensayo de vibraciones

| | |
|----------------------------|-----------------------------------------|
| Especificación del ensayo | DIN EN 60068-2-6 (VDE 0468-2-6):2008-10 |
| Frecuencia | 10 - 500 - 10 Hz |
| Velocidad de barrido | 1 octava/min |
| Amplitud | 0,35 mm (10 Hz ... 60,1 Hz) |
| Aceleración | 5g (60,1 Hz ... 500 Hz) |
| Duración de ensayo por eje | 2 h |
| Direcciones de ensayo | Ejes X, Y y Z |

Condiciones ambientales

| | |
|---------------------------------------------------------|-----------------------------------------------------|
| Temperatura ambiente (almacenamiento / transporte) | -40 °C ... 70 °C |
| Humedad relativa del aire (almacenamiento / transporte) | 30 % ... 70 % |
| Temperatura ambiente (montaje) | -5 °C ... 100 °C |
| Temperatura ambiente (servicio) | -40 °C ... 100 °C (en función de la curva derating) |

Ensayos eléctricos

Prueba térmica | Grupo de prueba C

| | |
|---------------------------|--------------------------|
| Especificación del ensayo | DIN EN 60512-5-1:2003-01 |
| Número de polos probado | 16 |

Resistencia de aislamiento

| | |
|--------------------------------------------|--------------------------|
| Especificación del ensayo | DIN EN 60512-3-1:2003-01 |
| Resistencia de aislamiento Polos contiguos | > 5 MΩ |

Ciclos de temperatura

| | |
|---------------------------|-------------------------------------|
| Especificación del ensayo | DIN EN 60999-1 (VDE 0609-1):2000-12 |
| Resultado | Prueba aprobada |

DFMC 0,5/ 6-ST-2,54 BDMCWH/RD - Conector para placa de circuito impreso



1658085

<https://www.phoenixcontact.com/es/productos/1658085>

Líneas de fuga y distancias de aislamiento de aire |

| | |
|----------------------------------------------------------------------------------|-------------------------------------|
| Especificación del ensayo | DIN EN 60664-1 (VDE 0110-1):2008-01 |
| Grupo material aislante | IIIa |
| Resistencia a las corrientes de fuga (DIN EN 60112 (VDE 0303-11)) | CTI 175 |
| Tensión de aislamiento de dimensionamiento (III/3) | 32 V |
| Tensión transitoria nominal (III/3) | 0,8 kV |
| valor mínimo de la distancia de aislamiento de aire - campo no homogéneo (III/3) | 0,8 mm |
| valor mínimo de línea de fuga (III/3) | 1,3 mm |
| Tensión de aislamiento de dimensionamiento (III/2) | 160 V |
| Tensión transitoria nominal (III/2) | 2,5 kV |
| valor mínimo de la distancia de aislamiento de aire - campo no homogéneo (III/2) | 1,5 mm |
| valor mínimo de línea de fuga (III/2) | 1,6 mm |
| Tensión de aislamiento de dimensionamiento (II/2) | 160 V |
| Tensión transitoria nominal (II/2) | 1,5 kV |
| valor mínimo de la distancia de aislamiento de aire - campo no homogéneo (II/2) | 0,5 mm |
| valor mínimo de línea de fuga (II/2) | 1,6 mm |

Información sobre el embalaje

| | |
|------------------|---------------------|
| Tipo de embalaje | empaquetado en caja |
|------------------|---------------------|

DFMC 0,5/ 6-ST-2,54 BDMCWH/RD - Conector para placa de circuito impreso

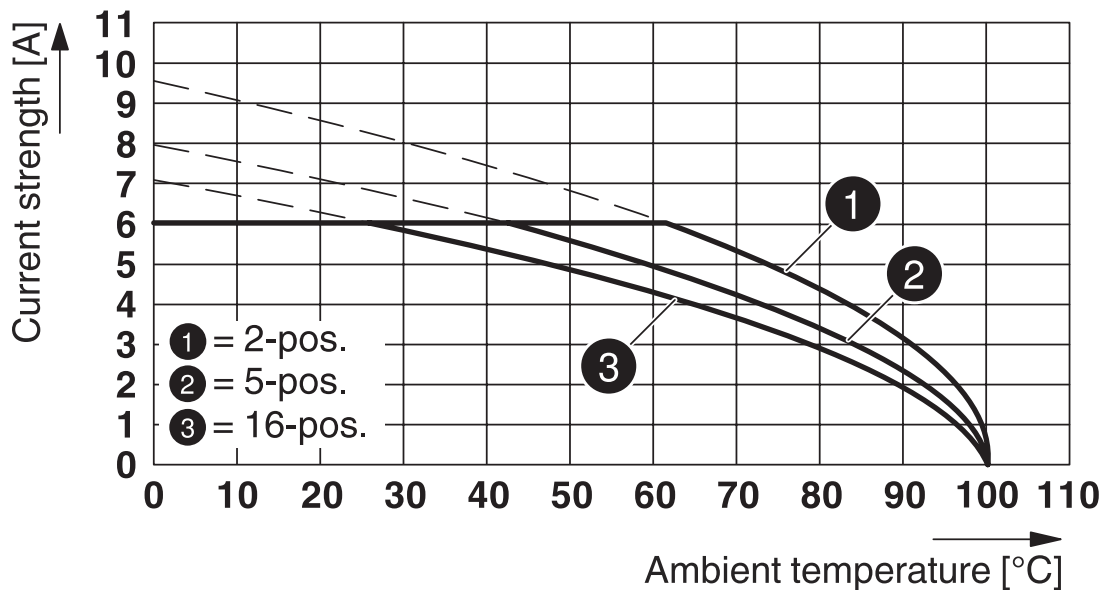


1658085

<https://www.phoenixcontact.com/es/productos/1658085>

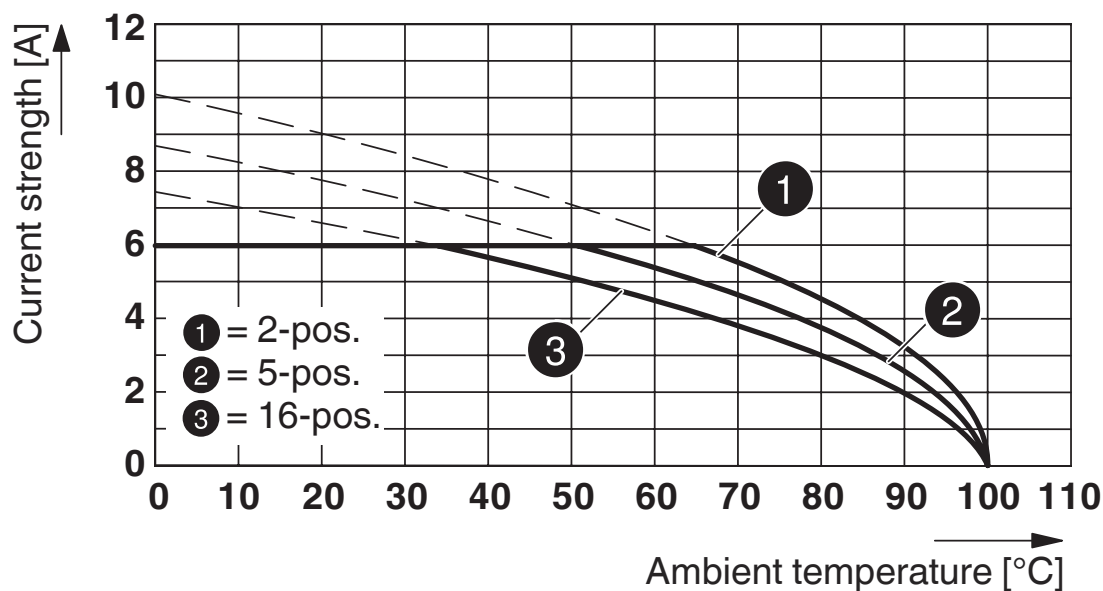
Dibujos

Diagrama



Tipo: DFMC 0,5/...-ST-2,54 con DMC 0,5/...-G1-2,54 P...THR R...

Diagrama



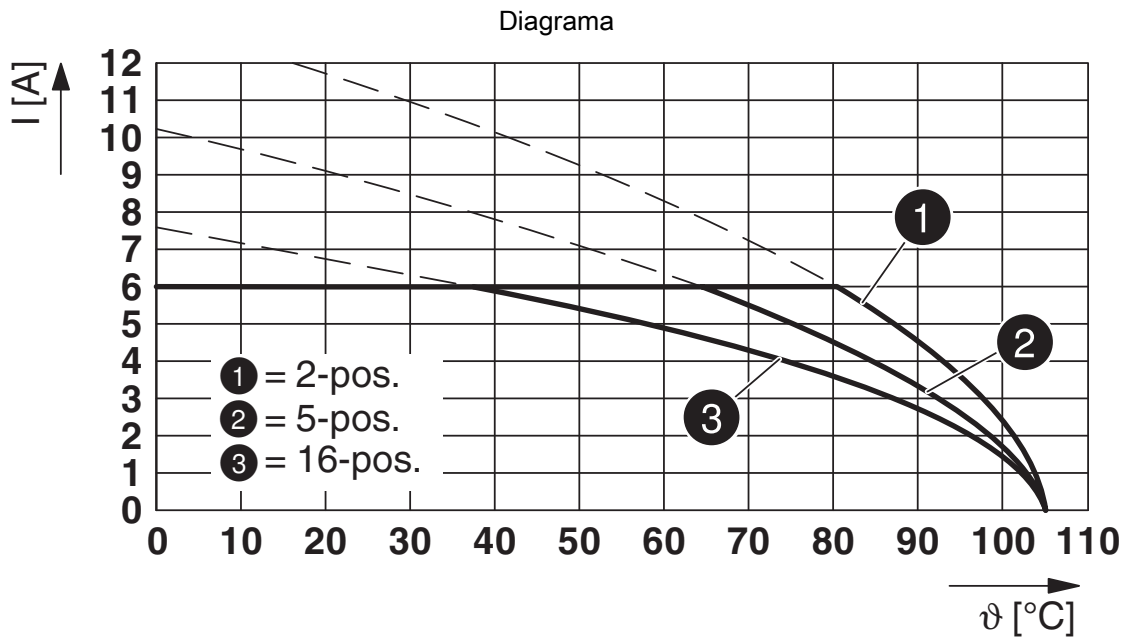
Tipo: DFMC 0,5/...-ST-2,54 con DMCV 0,5/...-G1-2,54 P... THRR...

DFMC 0,5/ 6-ST-2,54 BDMCWH/RD - Conector para placa de circuito impreso

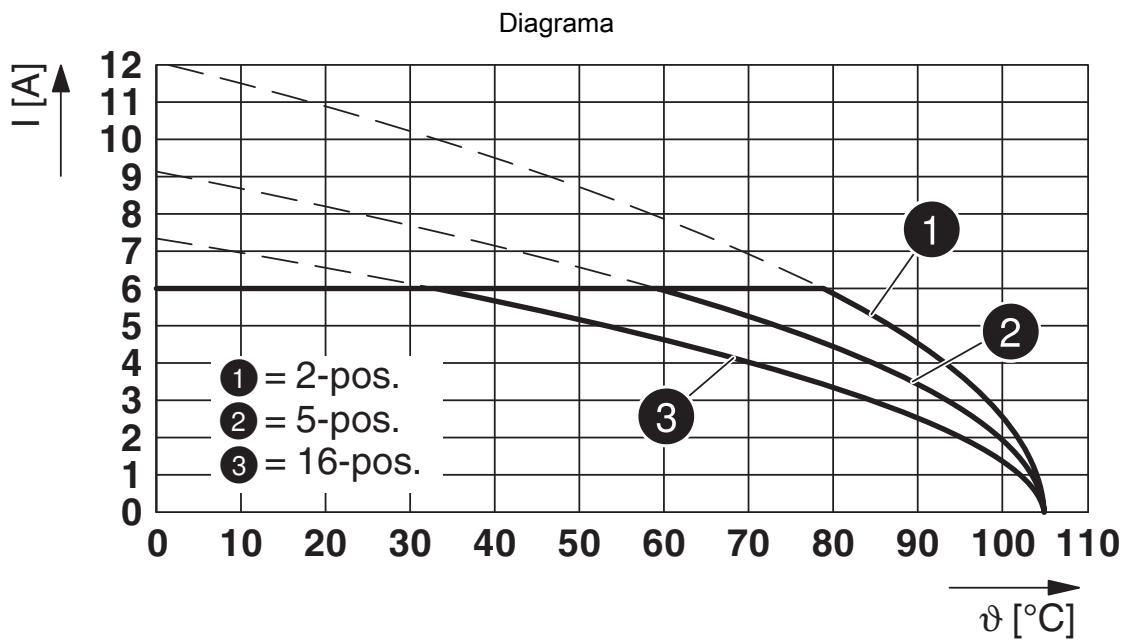


1658085

<https://www.phoenixcontact.com/es/productos/1658085>



Tipo: DFMC 0,5/...-ST-2,54 con DMC 0,5/...-G1-2,54 SMD R...



Tipo: DFMC 0,5/...-ST-2,54 con DMCV 0,5/...-G1-2,54 SMD R...

DFMC 0,5/ 6-ST-2,54 BDMCWH/RD - Conector para placa de circuito impreso





1658085

<https://www.phoenixcontact.com/es/productos/1658085>

Homologaciones

📄 To download certificates, visit the product detail page: <https://www.phoenixcontact.com/es/productos/1658085>

|  cULus Recognized ID de homologación: E60425-19920306 | | | | |
|--------------------------------------------------------------------------------------------------------------------------------------------------|-----------------------|-------------------------|-------------|----------------|
| | Tensión nominal U_N | Corriente nominal I_N | Sección AWG | Sección mm^2 |
| B | | | | |
| Field wiring | 150 V | 5 A | 26 - 20 | - |
| Factory wiring | 150 V | 6 A | 26 - 20 | - |
| C | | | | |
| Factory wiring | 50 V | 6 A | 26 - 20 | - |

|  Dictamen VDE con control de producción ID de homologación: 40042389 | | | | |
|-----------------------------------------------------------------------------------------------------------------------------------------------------------------|-----------------------|-------------------------|-------------|----------------|
| | Tensión nominal U_N | Corriente nominal I_N | Sección AWG | Sección mm^2 |
| keine | | | | |
| | 160 V | 6 A | - | 0,14 - 0,5 |

DFMC 0,5/ 6-ST-2,54 BDMCWH/RD - Conector para placa de circuito impreso



1658085

<https://www.phoenixcontact.com/es/productos/1658085>

Clasificaciones

ECLASS

| | |
|-------------|----------|
| ECLASS-13.0 | 27460202 |
| ECLASS-15.0 | 27460202 |

ETIM

| | |
|-----------|----------|
| ETIM 10.0 | EC002638 |
|-----------|----------|

DFMC 0,5/ 6-ST-2,54 BDMCWH/RD - Conector para placa de circuito impreso



1658085

<https://www.phoenixcontact.com/es/productos/1658085>

Environmental product compliance

EU RoHS

| | |
|--------------------------------------------|-----------------------|
| Cumple los requisitos de la Directiva RoHS | Sí, Ninguna excepción |
|--------------------------------------------|-----------------------|

China RoHS

| | |
|----------------------------------------|--------------------------------------------------------------|
| Environment friendly use period (EFUP) | EFUP-E |
| | Ninguna sustancia peligrosa por encima de los valores límite |

EU REACH SVHC

| | |
|-------------------------------------------------------------------|-------------------------------------------------------------|
| Indicación acerca de la sustancia candidata según REACH (n.º CAS) | Ninguna sustancia con una fracción de masa superior a 0,1 % |
|-------------------------------------------------------------------|-------------------------------------------------------------|

EF3.1 Cambio climático

| | |
|---------|--------------|
| CO2e kg | 0,12 kg CO2e |
|---------|--------------|

Phoenix Contact 2026 © - Todos los derechos reservados
<https://www.phoenixcontact.com>

PHOENIX CONTACT, S.A.U.
Parque Tecnológico de Asturias p. 16-17
E-33428 LLANERA (Asturias)
+34 985 791 636
info@phoenixcontact.es