

ST 4-FSI/C-LED 24 - Sicherungsreihenklemme



3036505

<https://www.phoenixcontact.com/de/produkte/3036505>

Bitte beachten Sie, dass die in diesem PDF-Dokument angezeigten Daten aus unserem Online-Katalog generiert wurden. Bitte finden Sie die vollständigen Daten in der Benutzer-Dokumentation. Es gelten unsere Allgemeinen Nutzungsbedingungen für Downloads.



Sicherungsklemme mit Leuchtanzeige zur Montage auf NS 35, für Sicherungsautomaten, Klemmenbreite: 8,2 mm, Farbe: schwarz

Ihre Vorteile

- Varianten mit Leuchtanzeige zur Signalisierung einer ausgelösten Sicherung
- Die Sicherungsklemme ST 4-FSI/C nimmt als Sicherungselement Flachsicherungen nach ISO/DIS 8820/DIN 72581-3 oder wahlweise den thermischen Sicherungsautomat TCP .../DC32V auf

Kaufmännische Daten

Artikelnummer	3036505
Verpackungseinheit	50 Stück
Mindestbestellmenge	50 Stück
Verkaufsschlüssel	BA
Produktschlüssel	BE2136
GTIN	4017918890469
Gewicht pro Stück (inklusive Verpackung)	21,2 g
Gewicht pro Stück (exklusive Verpackung)	21,2 g
Zolltarifnummer	85369095
Ursprungsland	TR

ST 4-FSI/C-LED 24 - Sicherungsreihenklemme



3036505

<https://www.phoenixcontact.com/de/produkte/3036505>

Technische Daten

Hinweise

Bestellhinweis:	Sicherungseinsatz nicht im Lieferumfang enthalten
-----------------	---------------------------------------------------

Artikeleigenschaften

Produkttyp	Sicherungsklemme
Anzahl der Anschlüsse	2
Anzahl der Reihen	1
Potenziale	1

Isolationseigenschaften

Überspannungskategorie	III
Verschmutzungsgrad	3

Elektrische Eigenschaften

Art der Sicherung	Flach
Bemessungsstoßspannung	6 kV
Maximale Verlustleistung bei Nennbedingung	1,02 W
Sicherung	C
Spannung Leuchtanzeige	24 V DC
Strom Leuchtanzeige	2 mA
Strom maximal bei Einzelanordnung	30 A

Eingangsdaten

Spannung Leuchtanzeige	24 V DC
------------------------	---------

Anschlussdaten

Anzahl der Anschlüsse pro Etage	2
Nennquerschnitt	4 mm ²

1. Etage

Anschlussart	Zugfederanschluss
Abisolierlänge	8 mm ... 10 mm
Lehrdorn	A4
Anschluss gemäß Norm	IEC 60947-7-3
Leiterquerschnitt starr	0,08 mm ² ... 6 mm ²
Leiterquerschnitt AWG	28 ... 10 (umgerechnet nach IEC)
Leiterquerschnitt flexibel	0,08 mm ² ... 4 mm ²
Leiterquerschnitt flexibel [AWG]	28 ... 12 (umgerechnet nach IEC)
Leiterquerschnitt flexibel ultraschallverdichtet	0,34 mm ² ... 6 mm ²
Leiterquerschnitt flexibel [AWG] ultraschallverdichtet	22 ... 10 (umgerechnet nach IEC)
Leiterquerschnitt flexibel (Aderendhülse ohne Kunststoffhülse)	0,14 mm ² ... 4 mm ²
Leiterquerschnitt flexibel (Aderendhülse mit Kunststoffhülse)	0,14 mm ² ... 4 mm ²
2 Leiter gleichen Querschnitts flexibel m. TWIN-Aderendhülse mit	0,5 mm ² ... 1 mm ²

ST 4-FSI/C-LED 24 - Sicherungsreihenklemme



3036505

<https://www.phoenixcontact.com/de/produkte/3036505>

Kunststoffhülse	
Nennquerschnitt	4 mm ²
Nennstrom	30 A
Belastungsstrom maximal	30 A
Nennspannung	24 V

Maße

Breite	8,2 mm
Höhe	86,5 mm
Tiefe auf NS 35/7,5	43,5 mm
Tiefe auf NS 35/15	51 mm

Materialangaben

Farbe	schwarz (RAL 9005)
Brennbarkeitsklasse nach UL 94	V0
Isolierstoffgruppe	I
Isolierstoff	PA
Statischer Isolierstoffeinsatz in Kälte	-60 °C
Relativer Isolierstoff Temperatur Index (Elec., UL 746 B)	130 °C
Brandschutz für Schienenfahrzeuge (DIN EN 45545-2) R22	HL 1 - HL 3
Brandschutz für Schienenfahrzeuge (DIN EN 45545-2) R23	HL 1 - HL 3
Brandschutz für Schienenfahrzeuge (DIN EN 45545-2) R24	HL 1 - HL 3
Brandschutz für Schienenfahrzeuge (DIN EN 45545-2) R26	HL 1 - HL 3
Oberflächen Flammbarkeit NFPA 130 (ASTM E 162)	bestanden
Spezifisch optische Rauchgasdichte NFPA 130 (ASTM E 662)	bestanden
Rauchgastoxizität NFPA 130 (SMP 800C)	bestanden

Mechanische Eigenschaften

Mechanische Daten

Offene Seitenwand	Nein
-------------------	------

Umwelt- und Lebensdauerbedingungen

Umgebungsbedingungen

Umgebungstemperatur (Betrieb)	-60 °C ... 110 °C (Betriebstemperaturbereich inkl. Eigenerwärmung, max. kurzzeitige Betriebstemperatur siehe RTI Elec.)
Umgebungstemperatur (Lagerung/Transport)	-25 °C ... 60 °C (für kurze Zeit, nicht über 24 h, -60 °C bis +70 °C)
Umgebungstemperatur (Montage)	-5 °C ... 70 °C
Umgebungstemperatur (Betätigung)	-5 °C ... 70 °C
Zulässige Luftfeuchtigkeit (Betrieb)	20 % ... 90 %
Zulässige Luftfeuchtigkeit (Lagerung/Transport)	30 % ... 70 %

Normen und Bestimmungen

ST 4-FSI/C-LED 24 - Sicherungsreihenklemme



3036505

<https://www.phoenixcontact.com/de/produkte/3036505>

Anschluss gemäß Norm	IEC 60947-7-3
----------------------	---------------

Montage

Montageart	NS 35/7,5
	NS 35/15

ST 4-FSI/C-LED 24 - Sicherungsreihenklemme

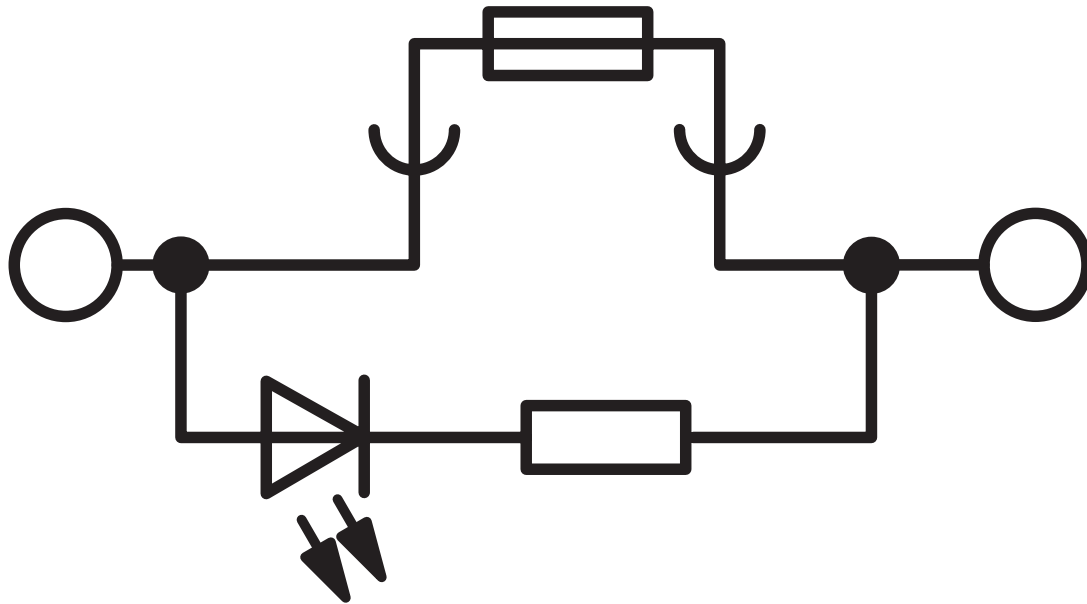
3036505

<https://www.phoenixcontact.com/de/produkte/3036505>



Zeichnungen

Schaltplan



ST 4-FSI/C-LED 24 - Sicherungsreihenklemme




3036505


<https://www.phoenixcontact.com/de/produkte/3036505>


Zulassungen

☞ Zum Herunterladen von Zertifikaten, besuchen Sie die Produktdetailseite: <https://www.phoenixcontact.com/de/produkte/3036505>

 CSA Zulassungs-ID: 13631				
	Nennspannung U_N	Nennstrom I_N	Querschnitt AWG	Querschnitt mm^2
B	300 V	10 A	28 - 10	-
C	300 V	10 A	28 - 10	-

 EAC Zulassungs-ID: RU C-DE.BL08.B.00644				
-------------------------------------------------------------------------------------------------------------------------------------	--	--	--	--

 cULus Recognized Zulassungs-ID: E60425				
	Nennspannung U_N	Nennstrom I_N	Querschnitt AWG	Querschnitt mm^2
B	300 V	30 A	28 - 10	-
C	300 V	30 A	28 - 10	-
D	600 V	5 A	28 - 10	-

 EAC Zulassungs-ID: KZ7500651131219505				
-------------------------------------------------------------------------------------------------------------------------------------	--	--	--	--

ST 4-FSI/C-LED 24 - Sicherungsreihenklemme



3036505

<https://www.phoenixcontact.com/de/produkte/3036505>

Klassifikationen

ECLASS

ECLASS-13.0	27250113
ECLASS-15.0	27250113

ETIM

ETIM 10.0	EC000899
-----------	----------

UNSPSC

UNSPSC 21.0	39121400
-------------	----------

ST 4-FSI/C-LED 24 - Sicherungsreihenklemme



3036505

<https://www.phoenixcontact.com/de/produkte/3036505>

Environmental product compliance

EU RoHS

Erfüllt die Anforderungen nach RoHS-Richtlinie	Ja, Keine Ausnahmeregelungen
------------------------------------------------	------------------------------

China RoHS

Environment friendly use period (EFUP)	EFUP-E
	Keine Gefahrstoffe über den Grenzwerten

EU REACH SVHC

Hinweis auf REACH-Kandidatenstoff (CAS-Nr.)	Kein Stoff mit einem Massenanteil von mehr als 0,1 %
---------------------------------------------	------------------------------------------------------

EF3.1 Klimawandel

CO2e kg	0,018 kg CO2e
---------	---------------

Phoenix Contact 2026 © - Alle Rechte vorbehalten
<https://www.phoenixcontact.com>

PHOENIX CONTACT Deutschland GmbH
Flachmarktstraße 8
D-32825 Blomberg
+49 52 35/3-1 20 00
info@phoenixcontact.de