


MSTBV 2,5/21-GF-5,08 - Carcasa de base para placa de circuito impreso



1712762

<https://www.phoenixcontact.com/es/productos/1712762>

Tenga en cuenta que los datos mostrados en este documento PDF se generaron a partir de nuestro catálogo online. Por favor, encontrará todos los datos en la documentación del usuario. Prevalecen nuestras condiciones generales de uso para descargas.



Carcasa base placa de circuito impreso, sección nominal: 2,5 mm², color: verde, corriente nominal: 12 A, tensión nominal (III/2): 320 V, superficie de contacto: Sn, tipo de conexión del contacto: Macho, número de potenciales: 21, número de filas: 1, número de polos: 21, número de conexiones: 21, familia de artículos: MSTBV 2,5/-GF, paso: 5,08 mm, montaje: Soldadura por ola, disposición de pines: Disposición de pines lineal, longitud del pin [P]: 3,9 mm, número de pines de soldadura por potencial: 1, sistema enchufable: COMBICON MSTB 2,5, Orientación de la cara enchufable: Estándar, bloqueo: Bloqueo por tornillo, tipo de sujeción: Sujeción aérea (rosca), tipo de embalaje: empaquetado en caja

Sus ventajas

- Máxima flexibilidad en el diseño del equipo: una regleta básica para conectores con distintas tecnologías de conexión
- El principio de montaje conocido permite el uso universal
- La conexión vertical permite su disposición en varias filas sobre la placa de circuitos.
- Brida atornillable que ofrece máxima estabilidad mecánica

Datos comerciales

Código de artículo	1712762
Unidad de embalaje	50 Unidades
Cantidad mínima de pedido	50 Unidades
Nota	Fabricación bajo pedido (sin devolución)
Clave de venta	AACSMD
Clave de producto	AACSMD
GTIN	4046356086516
Peso por unidad (incluido el embalaje)	10,304 g
Peso por unidad (sin incluir el embalaje)	9,292 g
Número de tarifa arancelaria	85366930
País de origen	DE

MSTBV 2,5/21-GF-5,08 - Carcasa de base para placa de circuito impreso



1712762

<https://www.phoenixcontact.com/es/productos/1712762>

Datos técnicos

Propiedades del artículo

Tipo de producto	Carcasa base placa de circuito impreso
Familia de productos	MSTBV 2,5/..-GF
Línea de productos	COMBICON Connectors M
Número de polos	21
Paso	5,08 mm
Número de conexiones	21
Número de filas	1
Número de potenciales	21
Tipo de montaje	Sujeción aérea (rosca)
Diseño del pin	Disposición de pines lineal
Número de pines de soldadura por potencial	1

Propiedades eléctricas

Propiedades

Corriente nominal I_N	12 A
Tensión nominal U_N	320 V
Resistencia de contacto	2 m Ω
Tensión de dimensionamiento (III/3)	250 V
Tensión transitoria de dimensionamiento (III/3)	4 kV
Tensión de dimensionamiento (III/2)	320 V
Tensión transitoria de dimensionamiento (III/2)	4 kV
Tensión nominal (II/2)	400 V
Tensión transitoria de dimensionamiento (II/2)	4 kV

Montaje

Tipo de montaje	Soldadura por ola
Diseño del pin	Disposición de pines lineal

Brida

Par de apriete	0,3 Nm
----------------	--------

Fijación en la placa de circuito impreso

Par de apriete	0,3 Nm
Tornillo	Tornillo de chapa ISO 1481-ST 2,2x6,5 C o ISO 7049-ST 2,2x6,5 C

Datos del material

Datos del material - contacto

Observación	Conforme a WEEE/RoHS, sin filamentos según IEC 60068-2-82/JEDEC JESD 201
-------------	--

MSTBV 2,5/21-GF-5,08 - Carcasa de base para placa de circuito impreso

1712762

<https://www.phoenixcontact.com/es/productos/1712762>

Material contacto	Aleación de Cu
Características de la superficie	estañado galvánicamente
Superficie de metal área de contacto (capa superior)	Estaño (3 µm - 5 µm Sn)
Superficie de metal área de contacto (capa intermedia)	Níquel (1,3 µm - 3 µm Ni)
Superficie de metal área de soldadura (capa superior)	Estaño (3 µm - 5 µm Sn)
Superficie de metal área de soldadura (capa intermedia)	Níquel (1,3 µm - 3 µm Ni)


Datos del material - carcasa

Color (Carcasa)	verde (6021)
Material aislante	PBT
Grupo material aislante	IIIa
CTI según IEC 60112	225
Clase de inflamabilidad según UL 94	V0

Notas

Observación referente al funcionamiento	Según la norma DIN EN 61984, los conectores COMBICON son conectores sin potencia de conmutación (COC). En caso de un uso conforme a lo prescrito, estos no deben enchufarse ni desenchufarse bajo tensión ni bajo carga.
---	--

Dimensiones

Esquema de dimensiones	
Paso	5,08 mm
Anchura [w]	116,84 mm
Altura [h]	15,9 mm
Longitud [l]	8,57 mm
Altura total	12 mm
Longitud del pasador de soldadura [P]	3,9 mm
Dimensiones de patilla	1 x 1 mm

Diseño de las placas de circuito impreso

Diámetro orificio	1,4 mm
-------------------	--------

Ensayos mecánicos

Examen visual

Especificación del ensayo	DIN EN 60512-1-1:2003-01
Resultado	Prueba aprobada

Examen dimensional

Especificación del ensayo	DIN EN 60512-1-2:2003-01
---------------------------	--------------------------

MSTBV 2,5/21-GF-5,08 - Carcasa de base para placa de circuito impreso



1712762

<https://www.phoenixcontact.com/es/productos/1712762>

Resultado	Prueba aprobada
Resistencia de las rotulaciones	
Especificación del ensayo	DIN EN 60068-2-70:1996-07
Resultado	Prueba aprobada
Polarización y codificación	
Especificación del ensayo	DIN EN 60512-13-5:2006-11
Resultado	Prueba aprobada
Portacontactos usado	
Especificación del ensayo	DIN EN 60512-15-1:2009-03
Portacontactos utilizado Exigencia >20 N	Prueba aprobada
Fuerzas al enchufar y desenchufar	
Especificación del ensayo	DIN EN 60512-13-2:2006-11
Resultado	Prueba aprobada
Número de ciclos	25
Fuerza al enchufar por polo aprox.	8 N
Fuerza al desenchufar por polo aprox.	6 N

Ensayos eléctricos

Prueba térmica | Grupo de prueba C

Especificación del ensayo	DIN EN 60512-5-1:2003-01
Número de polos probado	20

Resistencia de aislamiento

Especificación del ensayo	DIN EN 60512-3-1:2003-01
Resistencia de aislamiento Polos contiguos	> 5 MΩ

Líneas de fuga y distancias de aislamiento de aire |

Especificación del ensayo	DIN EN 60664-1 (VDE 0110-1):2008-01
Grupo material aislante	IIIa
Resistencia a las corrientes de fuga (DIN EN 60112 (VDE 0303-11))	CTI 225
Tensión de aislamiento de dimensionamiento (III/3)	250 V
Tensión transitoria nominal (III/3)	4 kV
valor mínimo de la distancia de aislamiento de aire - campo no homogéneo (III/3)	3 mm
valor mínimo de línea de fuga (III/3)	4 mm
Tensión de aislamiento de dimensionamiento (III/2)	320 V
Tensión transitoria nominal (III/2)	4 kV
valor mínimo de la distancia de aislamiento de aire - campo no homogéneo (III/2)	3 mm
valor mínimo de línea de fuga (III/2)	3,2 mm

MSTBV 2,5/21-GF-5,08 - Carcasa de base para placa de circuito impreso



1712762

<https://www.phoenixcontact.com/es/productos/1712762>

Tensión de aislamiento de dimensionamiento (II/2)	400 V
Tensión transitoria nominal (II/2)	4 kV
valor mínimo de la distancia de aislamiento de aire - campo no homogéneo (II/2)	3 mm
valor mínimo de línea de fuga (II/2)	4 mm

Condiciones medioambientales y de vida útil

Prueba de durabilidad

Especificación del ensayo	DIN EN 60512-9-1 (VDE 0687-512-9-1):2010-12
Tensión de choque soportable a nivel del mar	4,8 kV
Resistencia de contacto R ₁	2 mΩ
Resistencia de contacto R ₂	2,2 mΩ
Ciclos de enchufe	25
Resistencia de aislamiento Polos contiguos	> 5 MΩ

Ensayo climático

Especificación del ensayo	DIN EN ISO 6988:1997-03
Fatiga por corrosión	0,2 dm ³ SO ₂ en 300 dm ³ /40 °C/1 ciclo
Esfuerzo térmico	105 °C/168 h
Tensión alterna soportable	2,21 kV

Ensayo de vibraciones

Especificación del ensayo	DIN EN 60068-2-6 (VDE 0468-2-6):2008-10
Frecuencia	10 - 150 - 10 Hz
Velocidad de barrido	1 octava/min
Amplitud	0,35 mm (10 Hz ... 60,1 Hz)
Aceleración	5g (60,1 Hz ... 150 Hz)
Duración de ensayo por eje	2,5 h
Direcciones de ensayo	Ejes X, Y y Z

Choque

Especificación del ensayo	DIN EN 60068-2-27 (VDE 0468-2-27):2010-02
Tipo de choque	Semisinusoidal
Aceleración	20g
Duración del choque	11 ms
Direcciones de ensayo	Ejes X, Y y Z (pos. y neg.)

Aplicación ferroviaria oscilación/ruido de banda ancha

Especificación del ensayo	DIN EN 50155 (VDE 0115-200):2022-06 DIN EN 61373 (VDE 0115-106):2011-04
Espectro	Ensayo de vida útil categoría 1, clase B, en la caja del vagón
Frecuencia	f ₁ = 5 Hz hasta f ₂ = 150 Hz
Nivel ASD	0,964 (m/s ²)/Hz
Aceleración	0,572 g

MSTBV 2,5/21-GF-5,08 - Carcasa de base para placa de circuito impreso



1712762

<https://www.phoenixcontact.com/es/productos/1712762>

Duración de ensayo por eje	5 h
Direcciones de ensayo	Ejes X, Y y Z
Interrupción de contacto	< 1 µs
Resultado	Prueba aprobada

Aplicación ferroviaria Schocken

Especificación del ensayo	DIN EN 50155 (VDE 0115-200):2022-06
	DIN EN 61373 (VDE 0115-106):2011-04
Tipo de choque	Semisinusoidal
Aceleración	20g
Duración del choque	11 ms
Número de choques por dirección	3
Direcciones de ensayo	Ejes X, Y y Z (pos. y neg.)
Interrupción de contacto	< 1 µs
Resultado	Prueba aprobada

Condiciones ambientales

Temperatura ambiente (almacenamiento / transporte)	-40 °C ... 70 °C
Humedad relativa del aire (almacenamiento / transporte)	30 % ... 70 %
Temperatura ambiente (montaje)	-5 °C ... 100 °C
Temperatura ambiente (servicio)	-40 °C ... 100 °C (en función de la curva derating)

Información sobre el embalaje

Tipo de embalaje	empaquetado en caja
------------------	---------------------

MSTBV 2,5/21-GF-5,08 - Carcasa de base para placa de circuito impreso

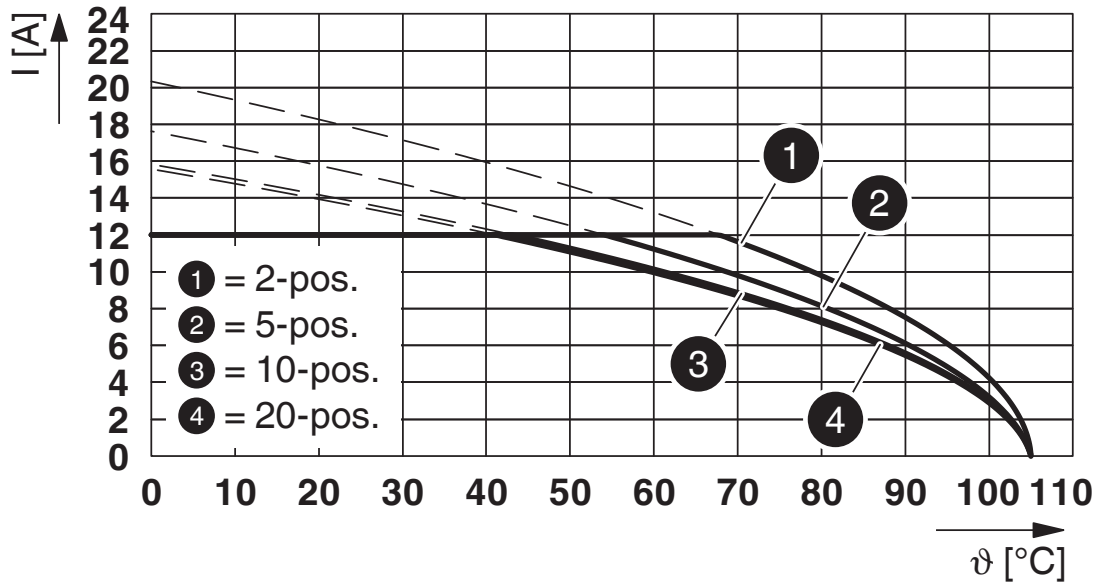


1712762

<https://www.phoenixcontact.com/es/productos/1712762>

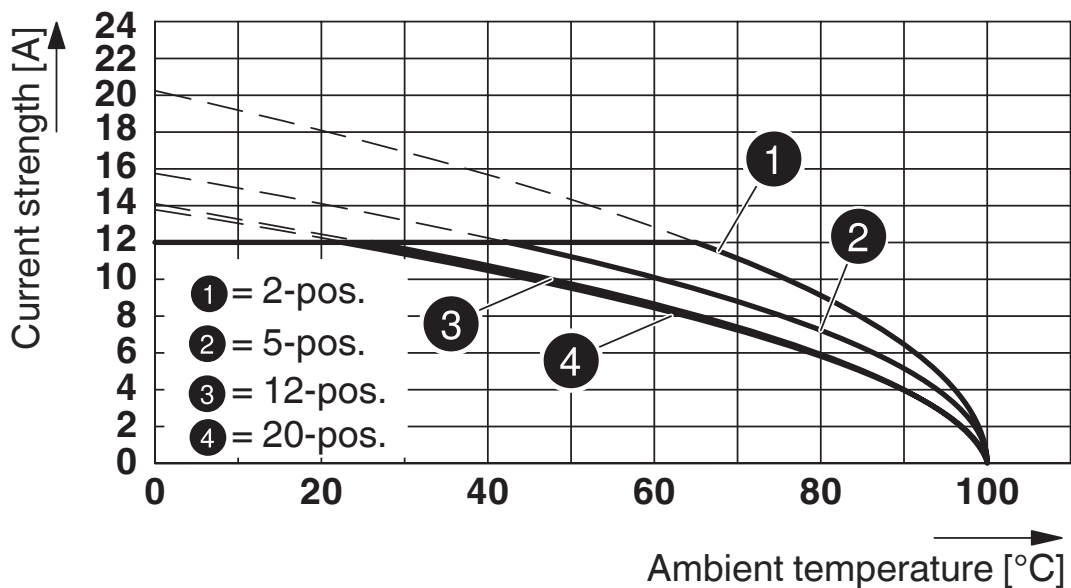
Dibujos

Diagrama



Tipo: LPC 2,5/...-STF-5,08 con MSTBV 2,5/...-GF-5,08

Diagrama



Tipo: MSTB 2,5/...-STF-5,08 con MSTBV 2,5/...-GF-5,08

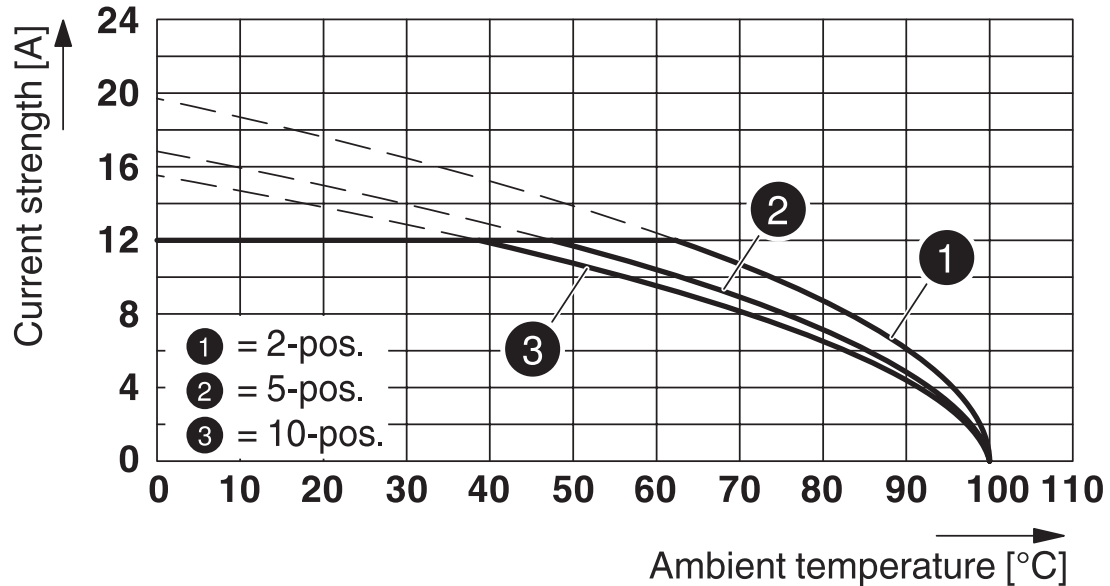
MSTBV 2,5/21-GF-5,08 - Carcasa de base para placa de circuito impreso



1712762

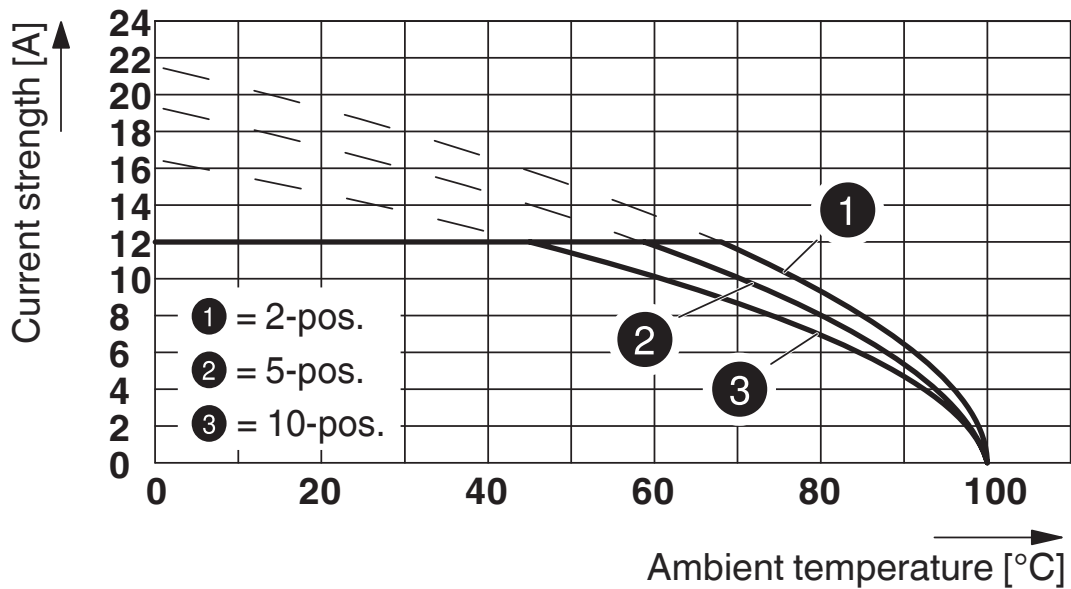
<https://www.phoenixcontact.com/es/productos/1712762>

Diagrama



Tipo: TVMSTB 2,5/...-STF-5,08 con MSTBV 2,5/...-GF-5,08

Diagrama



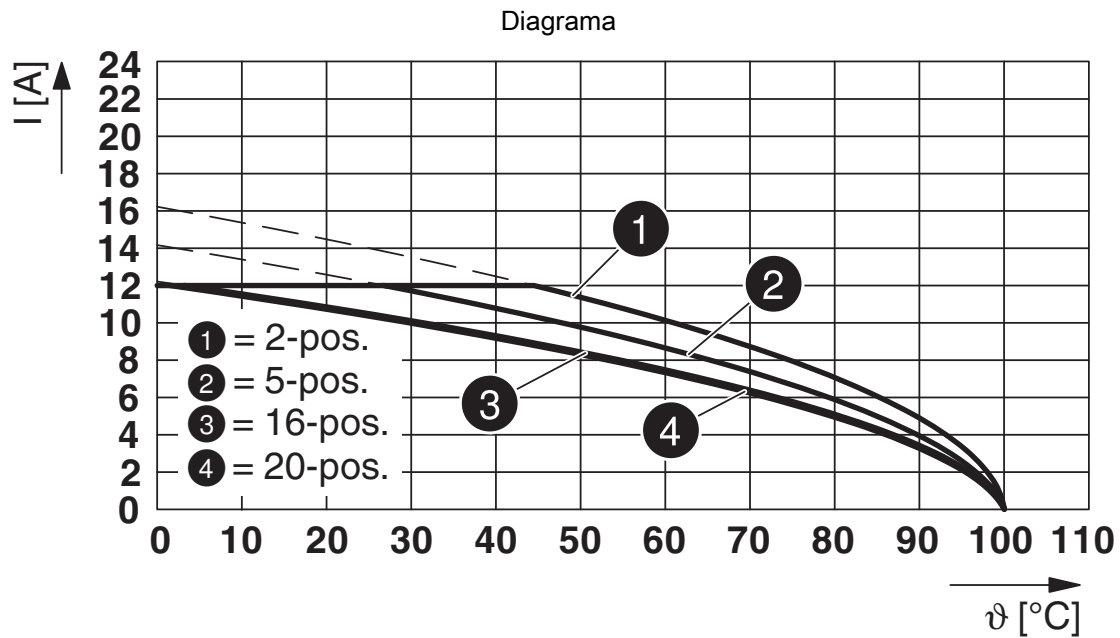
Tipo: TFKC 2,5/...-STF-5,08 con MSTBV 2,5/...-GF-5,08

MSTBV 2,5/21-GF-5,08 - Carcasa de base para placa de circuito impreso

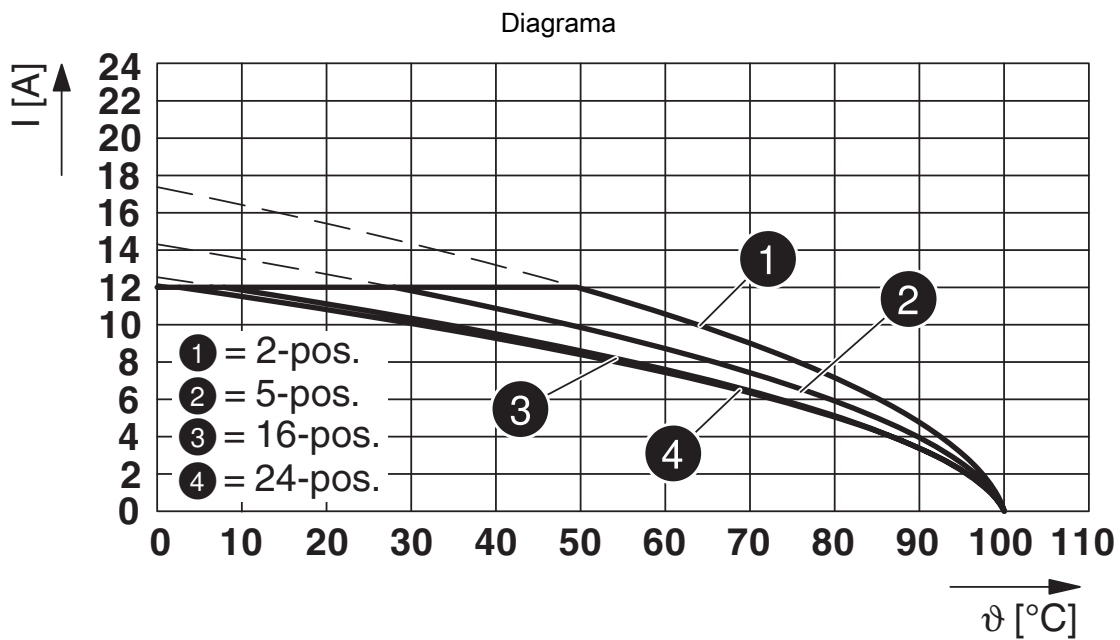


1712762

<https://www.phoenixcontact.com/es/productos/1712762>



Tipo: MVSTB(R/W) 2,5/...-STF-5,08 con MSTBV 2,5/...-GF-5,08



Tipo: SMSTB 2,5/...-STF-5,08 con MSTBV 2,5/...-GF-5,08

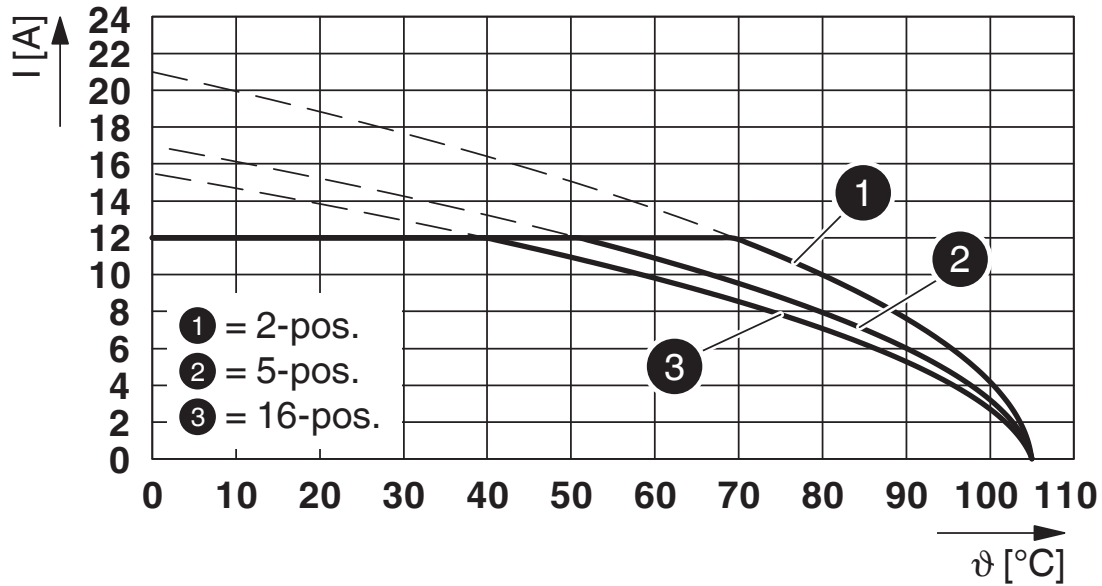
MSTBV 2,5/21-GF-5,08 - Carcasa de base para placa de circuito impreso



1712762

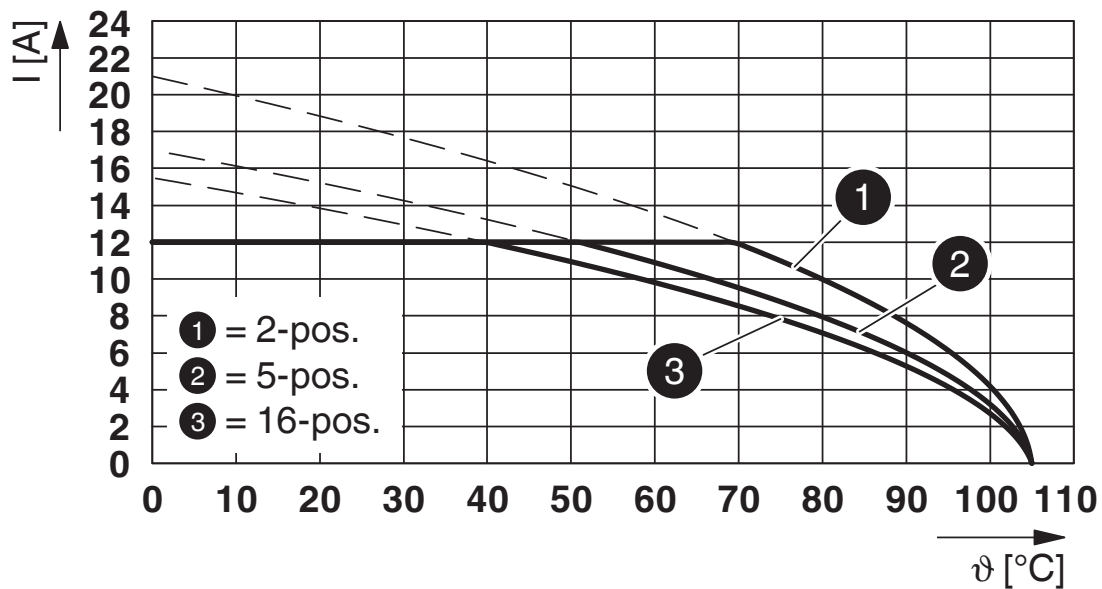
<https://www.phoenixcontact.com/es/productos/1712762>

Diagrama



Tipo: FKCVR 2,5/...-STF-5,08 con MSTBV 2,5/...-GF-5,08

Diagrama



Tipo: FKCVW 2,5/...-STF-5,08 con MSTBV 2,5/...-GF-5,08

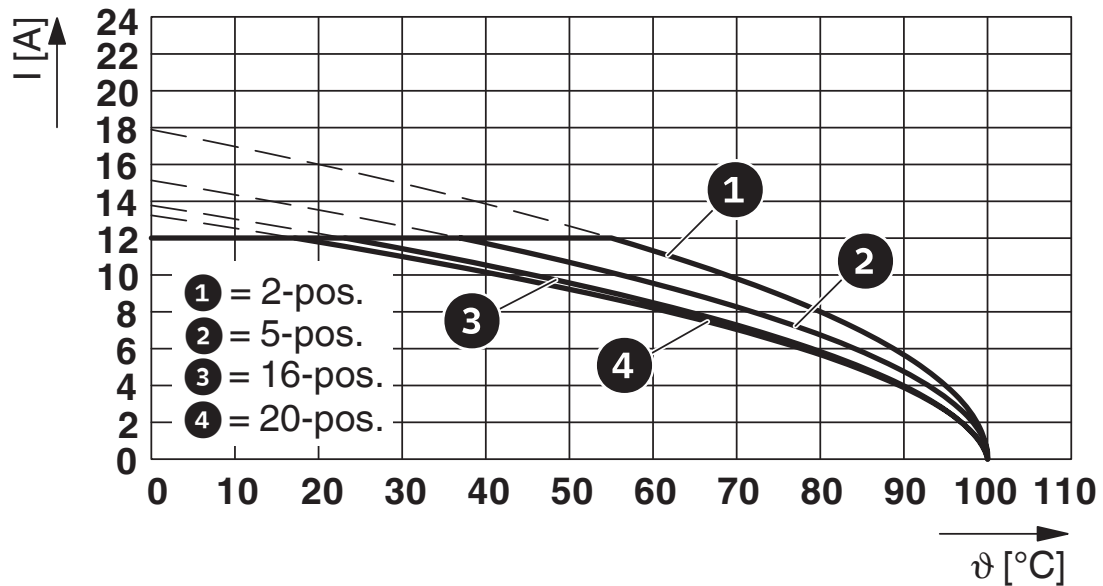
MSTBV 2,5/21-GF-5,08 - Carcasa de base para placa de circuito impreso



1712762

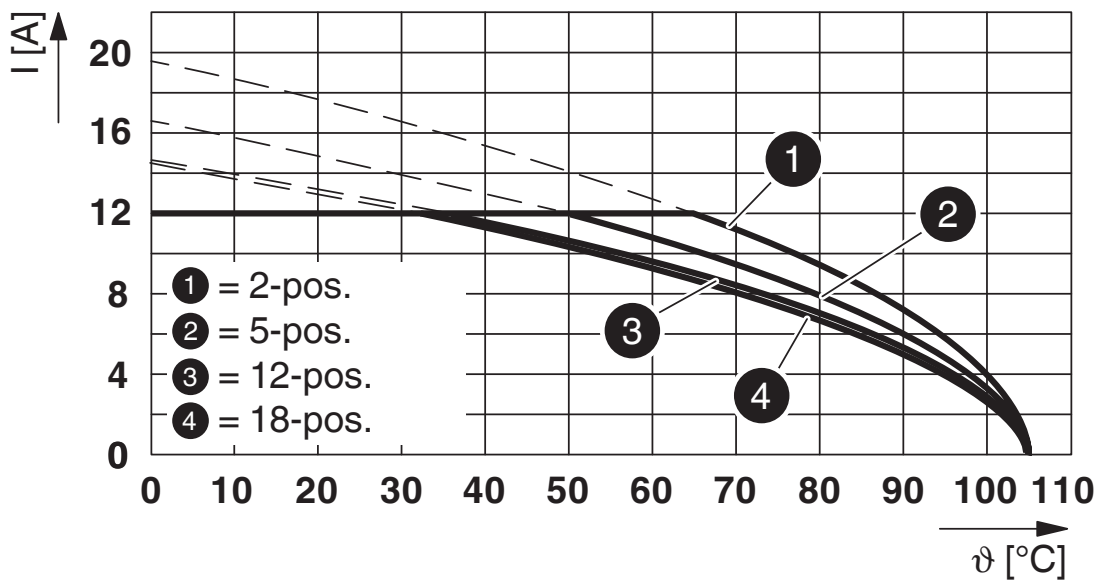
<https://www.phoenixcontact.com/es/productos/1712762>

Diagrama



Tipo: FRONT-MSTB 2,5/...-STF-5,08 con MSTBV 2,5/...-GF-5,08

Diagrama



Tipo: MSTBT 2,5/...-STF-5,08 con MSTBV 2,5/...-GF-5,08

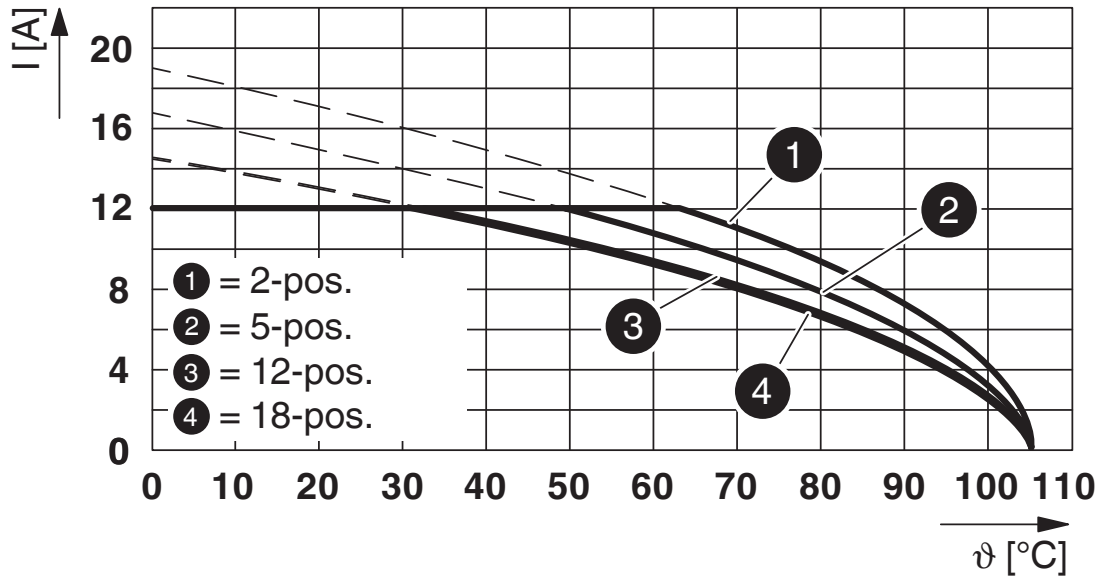
MSTBV 2,5/21-GF-5,08 - Carcasa de base para placa de circuito impreso



1712762

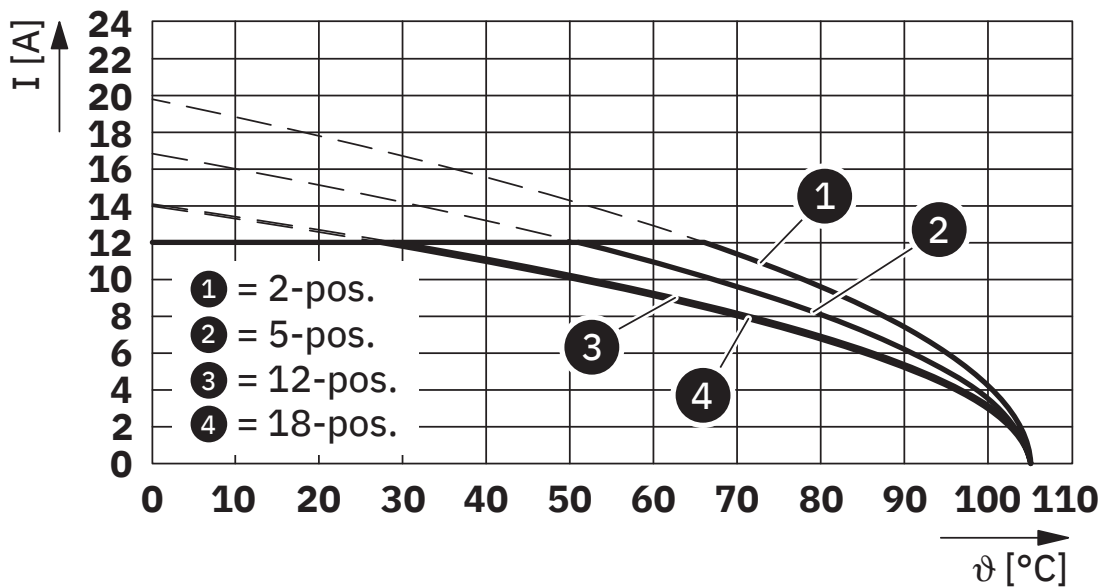
<https://www.phoenixcontact.com/es/productos/1712762>

Diagrama



Tipo: FKCT 2,5/...-STF-5,08 con MSTBV 2,5/...-GF-5,08

Diagrama



Tipo: FKCN 2,5/...-STF-5,08 con MSTBV 2,5/...-GF-5,08

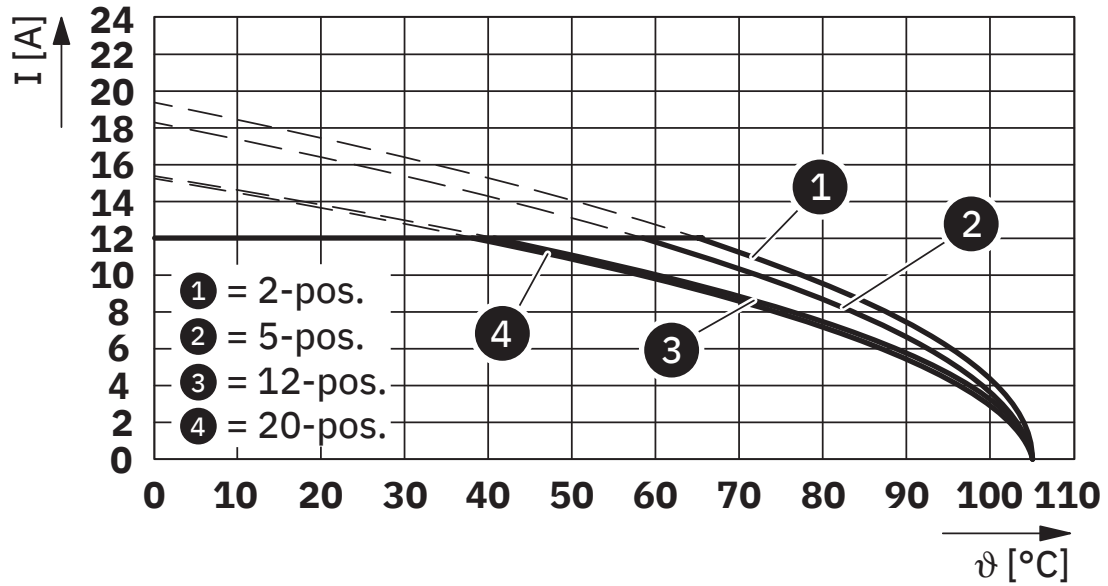
MSTBV 2,5/21-GF-5,08 - Carcasa de base para placa de circuito impreso



1712762

<https://www.phoenixcontact.com/es/productos/1712762>

Diagrama



Tipo: FKC 2,5/...-STF-5,08 con MSTBV 2,5/...-GF-5,08

MSTBV 2,5/21-GF-5,08 - Carcasa de base para placa de circuito impreso





1712762


<https://www.phoenixcontact.com/es/productos/1712762>

Homologaciones

📄 To download certificates, visit the product detail page: <https://www.phoenixcontact.com/es/productos/1712762>

 cULus Recognized ID de homologación: E60425-19931011				
	Tensión nominal U_N	Corriente nominal I_N	Sección AWG	Sección mm^2
B	300 V	12 A	-	-
D	300 V	10 A	-	-

 VDE Zeichengenehmigung ID de homologación: 40050648				
	Tensión nominal U_N	Corriente nominal I_N	Sección AWG	Sección mm^2
keine	250 V	12 A	-	-

 CSA ID de homologación: 13631-2585951				
	Tensión nominal U_N	Corriente nominal I_N	Sección AWG	Sección mm^2
B	300 V	12 A	-	-
D	300 V	10 A	-	-

MSTBV 2,5/21-GF-5,08 - Carcasa de base para placa de circuito impreso



1712762

<https://www.phoenixcontact.com/es/productos/1712762>

Clasificaciones

ECLASS

ECLASS-13.0	27460201
ECLASS-15.0	27460201

ETIM

ETIM 10.0	EC002637
-----------	----------

UNSPSC

UNSPSC 21.0	39121400
-------------	----------

MSTBV 2,5/21-GF-5,08 - Carcasa de base para placa de circuito impreso



1712762

<https://www.phoenixcontact.com/es/productos/1712762>

Environmental product compliance

EU RoHS

Cumple los requisitos de la Directiva RoHS	Sí, Ninguna excepción
--	-----------------------

China RoHS

Environment friendly use period (EFUP)	EFUP-E
	Ninguna sustancia peligrosa por encima de los valores límite

EU REACH SVHC

Indicación acerca de la sustancia candidata según REACH (n.º CAS)	Ninguna sustancia con una fracción de masa superior a 0,1 %
---	---

Phoenix Contact 2026 © - Todos los derechos reservados
<https://www.phoenixcontact.com>

PHOENIX CONTACT, S.A.U.
Parque Tecnológico de Asturias p. 16-17
E-33428 LLANERA (Asturias)
+34 985 791 636
info@phoenixcontact.es