



Principal

Nombre abreviado del equipo	BMH
Tipo de producto o componente	Servo motor
Máximo velocidad mecánica	6000 rpm
Parada continua de par de torsión	6 N.M para LXM32,D30M2 en 10 A, 115 V, 1 fase 6 N.m para LXM32,D30M2 en 10 A, 230 V, 1 fase
Par de bloqueo de pico	10,3 N.M para LXM32,D30M2 en 10 A, 115 V, 1 fase 18,4 N.m para LXM32,D30M2 en 10 A, 230 V, 1 fase
Potencia salida nominal	750 W para LXM32,D30M2 en 10 A, 115 V, 1 fase 1450 W para LXM32,D30M2 en 10 A, 230 V, 1 fase
Par nominal	3,5 N.M para LXM32,D30M2 en 10 A, 115 V, 1 fase 4,6 N.m para LXM32,D30M2 en 10 A, 230 V, 1 fase
Velocidad nominal	2000 rpm para LXM32,D30M2 en 10 A, 115 V, 1 fase 3000 rpm para LXM32,D30M2 en 10 A, 230 V, 1 fase
Compatibilidad del producto	LXM32,D30M2 en 115 V 1 fase LXM32,D30M2 en 230 V 1 fase
Extremo de eje	Manipulado
Grado de protección IP	IP65 estándar IP67 con Kit IP67
Resolución respuesta velocidad	32768 points/turn ((**))
Freno de retención	Donde
Soporte de montaje	Reborde estándar internacional
Conexión eléctrica	Conectores de ángulo derecho rotatorios

Complementario

Compatibilidad de gama	Lexium 32
[Us] Tensión nominal de suministro	240 V
Número de fases de la red	Trifásica
Continuous stall current ((**))	8,65 A
Potencia continua	2,39 W
Irms de corriente máx,	15 A para LXM32,D30M2 en 115 V 30 A para LXM32,D30M2 en 230 V
Corriente permanente máx.	30,24 A
Segundo eje	Sin extremo de segundo eje
Diámetro del eje	19 mm
Longitud de eje	40 mm
Señal entrada	30 mm
Tipo de respuesta	SinCos Hiperface monovoltaje
EN LA PLANCHA	5,5 N.m freno de retención
Tamaño brida motor	100 mm
Número de pilas de motor	2
Constante de par	0,72 N.m/A en 120 °C

Constante de regulación por fce _m	46,2 V/krpm en 120 °C
Número de polos de motor	10
Inercia del rotor	6,77 kg.cm ²
Resistencia del estator	0,54 Ohm en 20 °C
Inductancia del estator	2,7 mH en 20 °C
Constante de tiempo eléctrica de estator	5 ms en 20 °C
Fuerza radial máxima (Fr)	990 N en 1000 rpm 790 N en 2000 rpm 690 N en 3000 rpm 620 N en 4000 rpm 580 N en 5000 rpm
Fuerza máx, axial Fa	0,2 x Fr
Potencia de sujeción de freno	12 W
Tipo de refrigeración	Conven natural
Longitud	202,3 mm
Diámetro de base de fijación de centrado	95 mm
Profundidad del collar	3,5 mm
Número de agujeros de montaje	4
Diámetro agujeros de montaje	9 mm
Diámetro del círculo de los agujeros de montaje	115 mm
Peso del producto	6,4 kg

Unidades de embalaje

Tipo de unidad de paquete 1	PCE
Número de unidades en el paquete 1	1
Paquete 1 Altura	22,0 cm
Paquete 1 Ancho	20,0 cm
Paquete 1 Longitud	40,0 cm
Paquete 1 Peso	6,68 kg

Sostenibilidad de la oferta

Estado de oferta sostenible	Producto Green Premium
Reglamento REACH	Declaración De REACH
Directiva RoHS UE	Cumplimiento proactivo (producto fuera del alcance de la normativa RoHS UE)
Sin mercurio	Sí
Normativa de RoHS China	Declaración RoHS China
Información sobre exenciones de RoHS	Sí
Comunicación ambiental	Perfil Ambiental Del Producto
Perfil de circularidad	No se necesitan operaciones de reciclaje específicas
RAEE	En el mercado de la Unión Europea, el producto debe desecharse de acuerdo con un sistema de recolección de residuos específico y nunca terminar en un contenedor de basura.
Sin PVC	Sí

Garantía contractual

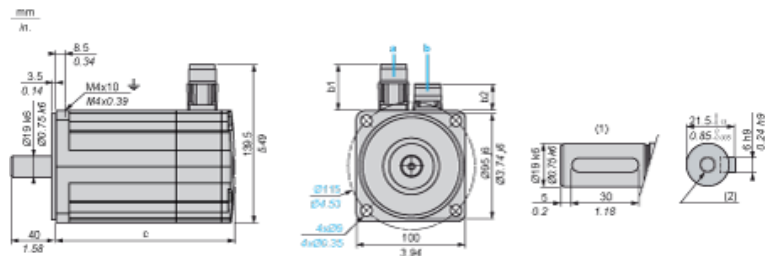
Periodo de garantía	18 months
---------------------	-----------

Hoja de datos del producto BMH1002T36F2A

Esquemas de dimensiones

Dimensiones de los servomotores

Ejemplo con conectores rectos



- a: Alimentación para freno de servomotor
- b: Alimentación para codificador de servomotor
- (1) Extremo de eje, ranura con chaveta (opcional)
- (2) Para tornillo M6 × 21 mm/M6 × 0,83 in

Dimensiones en mm

Conectores rectos		Conectores en ángulo giratorios		c (sin freno)	c (con freno)
b1	b2	b1	b2		
39,5	25,5	39,5	39,5	160	202

Dimensiones en pulgadas

Conectores rectos		Conectores en ángulo giratorios		c (sin freno)	c (con freno)
b1	b2	b1	b2		
1,55	1,00	1,55	1,55	6,29	7,95

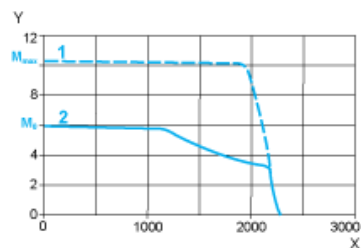
Hoja de datos del producto BMH1002T36F2A

Curvas de rendimiento

Tensión de alimentación monofásica de 115 V

Curvas de par/velocidad

Servomotor con servoaccionamiento LXM32•D30M2

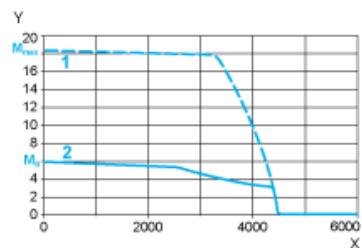


- X Velocidad en rpm
Y Par en Nm
1 Pico de par
2 Par continuo

Tensión de alimentación monofásica de 230 V

Curvas de par/velocidad

Servomotor con servoaccionamiento LXM32•D30M2



- X Velocidad en rpm
Y Par en Nm
1 Pico de par
2 Par continuo