

**WPD 107 1X95/2X35+8X25 BK****Weidmüller Interface GmbH & Co. KG**

Klingenbergstraße 26

D-32758 Detmold

Germany

www.weidmueller.com



Unsere Verteilerblöcke WPD 1XX kommen überall dort zum Einsatz, wo Energie eingespeist und verteilt wird. Ihr anwenderfreundliches Design sorgt für mehr Übersichtlichkeit und ermöglicht die schnelle und effiziente Umsetzung einer platzsparenden Energieversorgung.

**Allgemeine Bestelldaten**

Ausführung	Potentialverteilerklemme, Schraubanschluss, schwarz, 95 mm <sup>2</sup> , 270 A, 1000 V, Anzahl Anschlüsse: 11, Anzahl der Etagen: 1
Best.-Nr.	<a href="#">2725450000</a>
Art	WPD 107 1X95/2X35+8X25 BK
GTIN (EAN)	4050118796131
VPE	1 ST

## WPD 107 1X95/2X35+8X25 BK

**Weidmüller Interface GmbH & Co. KG**  
 Klingenbergstraße 26  
 D-32758 Detmold  
 Germany

www.weidmueller.com

## Technische Daten

### Zulassungen

Zulassungen



ROHS Konform

UL File Number Search [UL Webseite](#)

Zertifikat-Nr. (cURus) E60693

### Abmessungen und Gewichte

Tiefe	54.5 mm	Tiefe (inch)	2.1457 inch
Höhe	73 mm	Höhe (inch)	2.874 inch
Breite	51 mm	Breite (inch)	2.0079 inch
Nettogewicht	210 g		

### Temperaturen

Lagertemperatur	-25 °C...55 °C	Umgebungstemperatur	-50 °C...85 °C
Dauergebrauchstemperatur, min.	-50 °C	Dauergebrauchstemperatur, max.	130 °C

### Umweltanforderungen

RoHS-Konformitätsstatus	Konform mit Ausnahme
RoHS-Ausnahme (falls zutreffend/ bekannt)	6c
REACH SVHC	Lead 7439-92-1
SCIP	e1c310ef-6b67-4efa-80a6-d307472f4de9

### Allgemeines

Polzahl	1	Leiteranschlussquerschnitt AWG, max.	AWG 3/0
Leiteranschlussquerschnitt AWG, min.	AWG 16	Normen	IEC 60947-7-1, UL 1059
Tragschiene	Montageplatte, TS 35		

### Bemessungsdaten

Bemessungsquerschnitt	95 mm <sup>2</sup>	Bemessungsspannung	1000 V
Bemessungsspannung AC	1000 V	Bemessungsspannung DC	1500 V
Nennstrom	270 A	Strom bei max. Leiter	270 A
Normen	IEC 60947-7-1, UL 1059	Verlustleistung gemäß IEC 60947-7-x	2.70 W

### Bemessungsdaten IECEx/ATEX

Zertifikat-Nr. (ATEX)	CNEX16ATEX0005U	Zertifikat-Nr. (IECEX)	IECEXCNEX16.0005U
Spannung max (ATEX)	440 V	Strom (ATEX)	232 A
Leiterquerschnitt max (ATEX)	95 mm <sup>2</sup>	Spannung max (IECEX)	440 V
Strom (IECEX)	232 A		

### Bemessungsdaten nach CSA

Zertifikat-Nr. (cCSAus) 70128467

### Bemessungsdaten nach UL

Zertifikat-Nr. (cURus) E60693

Erstellungs-Datum 01.03.2026 09:42:35 MEZ

Katalogstand / Zeichnungen

Technische Daten

Klemmbare Leiter (Bemessungsanschluss)

Leiteranschlussquerschnitt AWG, max.	AWG 3/0	Anschlussrichtung	seitlich
Anschlussart 2	Schraubanschluss	Anschlussart	Schraubanschluss
Anzahl Anschlüsse	11	Klemmbereich, max.	95 mm <sup>2</sup>
Klemmbereich, min.	1.5 mm <sup>2</sup>	Leiteranschlussquerschnitt AWG, min.	AWG 16
Leiteranschlussquerschnitt, feindrätig AEH mit Kunststoffkragen DIN 46228/4, min.	1.5 mm <sup>2</sup>	Leiteranschlussquerschnitt, feindrätig mit AEH DIN 46228/1, max.	70 mm <sup>2</sup>
Leiteranschlussquerschnitt, feindrätig mit AEH DIN 46228/1,min.	1.5 mm <sup>2</sup>	Leiteranschlussquerschnitt, feindrätig, max.	0 mm <sup>2</sup>
Leiteranschlussquerschnitt, feindrätig, min.	1.5 mm <sup>2</sup>	Leiteranschlussquerschnitt, mehrdrätig, max.	95 mm <sup>2</sup>
Leiteranschlussquerschnitt, mehrdrätig, min.	1.5 mm <sup>2</sup>	Leiteranschlussquerschnitt, eindrätig, max.	95 mm <sup>2</sup>
Leiteranschlussquerschnitt, eindrätig, min.	1.5 mm <sup>2</sup>		

Klemmbare Leiter (Weiterer Anschluss)

Anschlussart, weiterer Anschluss	Schraubanschluss
----------------------------------	------------------

Systemkennwerte

Ausführung	Schraubanschluss	Abschlussplatte erforderlich	Nein
Anzahl der Potentiale	1	Anzahl der Etagen	1
Anzahl der Klemmstellen je Etage	2	Anzahl der Potentiale pro Etage	1
Etagen intern gebrückt	Ja	Tragschiene	Montageplatte, TS 35
N-Funktion	Ja	PE-Funktion	Nein
PEN-Funktion	Nein		

Werkstoffdaten

Werkstoff	Wemid	Farbe	schwarz
Brennbarkeitsklasse nach UL 94	V-0		

weitere technische Daten

Offene Seiten	geschlossen	explosionsgeprüfte Ausführung	Ja
Montageart	gerastet		

Wichtiger Hinweis

Produkthinweis	Der Sockel entspricht nach UL94 der Flammbareitsklasse V-2.
----------------	---

Klassifikationen

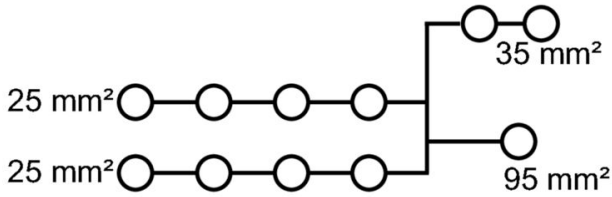
ETIM 8.0	EC000897	ETIM 9.0	EC000897
ETIM 10.0	EC000897	ECLASS 14.0	27-25-01-19
ECLASS 15.0	27-25-01-19		

## WPD 107 1X95/2X35+8X25 BK

**Weidmüller Interface GmbH & Co. KG**  
 Klingenbergstraße 26  
 D-32758 Detmold  
 Germany

## Zeichnungen

www.weidmueller.com



Conductor connection data according to IEC 60947-7-1 (Cu)

Input	connection point A				input
	Copper	Aluminum*		Aluminum*	
50 mm²	14 Nm	22.8 Nm	22.8 Nm		
35 mm²	14 Nm				
25 mm²	14 Nm				
18 mm²					
12 mm²					
6 mm²					
4 mm²					
2.5 mm²					
1.5 mm²					
Stripping lengths	14 mm				
Alarm screw	M12				
* Values according to IEC 1059					

Output	connection point 1-8		connection point B		output	
	Copper	Aluminum*	Copper	Aluminum*		
35 mm²	2.5 Nm	5.1 Nm	3.5 Nm	11.3 Nm		
25 mm²	2.5 Nm	5.1 Nm	3.5 Nm	11.3 Nm		
18 mm²						
12 mm²						
6 mm²						
4 mm²						
2.5 mm²						
1.5 mm²						
Stripping lengths	12 mm		12 mm			
Alarm screw	M6		M6			
* Values according to IEC 1059						

Stranded   
 Solid   
 Flexible with ferrule   
 Sector shaped

Conductor connection data according to UL 1059 (Al-Cu)

Certificate no. (UR)	XCFR2 E0083				input	
	connection point A		Aluminum			
AWG 3/0	124 lb. in.	124 lb. in.	200 lb. in.	200 lb. in.		
AWG 2/0						
AWG 1/0						
AWG 2						
AWG 4						
AWG 6						
AWG 8						
max. current	200 A	175 A	155 A	150 A		
Voltage size B.C. (UR)	600 V					

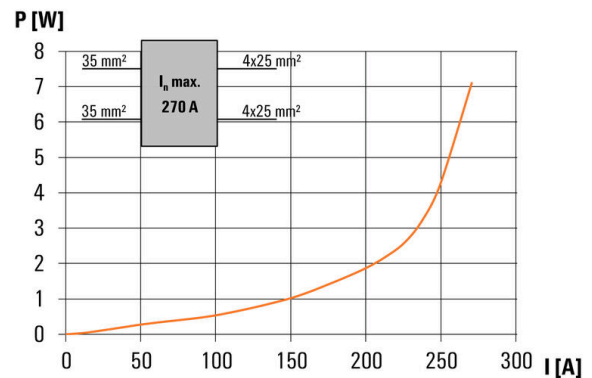
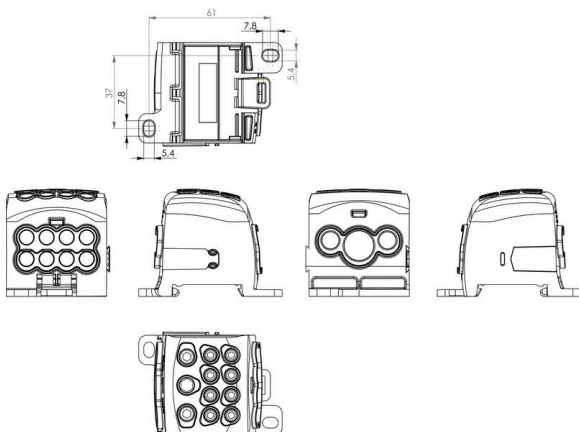
output (lead)	connection point 1-8		connection point B		output
	Copper	Aluminum	Copper	Aluminum	
AWG 2		45.1 lb. in.	31 lb. in.	100 lb. in.	
AWG 4		45.1 lb. in.	31 lb. in.	100 lb. in.	
AWG 6					
AWG 8	22.1 lb. in.		31 lb. in.		
AWG 10	22.1 lb. in.		31 lb. in.		
AWG 12					
AWG 14					
AWG 16					
max. current	85 A	65 A	50 A	115 A	
Voltage size B.C. (UR)	600 V				

Stranded   
 Solid   
 Flexible with ferrule

CSA rating data according to CSA 22.2 No. 158

Certificate No. (CSA)	269832			input
	Input CP* A	CP* 1-8	Output CP* B	
AWG 3/0	14 Nm	2.5 Nm	6 Nm	
AWG 2/0				
AWG 1/0				
AWG 2				
AWG 4				
AWG 6				
AWG 8				
AWG 10				
AWG 12				
AWG 14				
max. current	200 A	85 A	115 A	
Voltage size C (CSA)	600 V			
* CP - connection point				

Stranded   
 Solid   
 Flexible with ferrule



**WPD 107 1X95/2X35+8X25 BK**

**Weidmüller Interface GmbH & Co. KG**  
Klingenbergstraße 26  
D-32758 Detmold  
Germany

www.weidmueller.com

**Zubehör****Stiftschlüsselsätze**

Stiftschlüssel aus durchgehärtetem Chrom-Vanadium-Stahl, gefertigt nach DIN ISO 2636 L (DIN 911), Oberfläche hochwertig veredelt.

**Allgemeine Bestelldaten**

Art	SKS 2,0-8,0 MR	Ausführung
Best.-Nr.	<a href="#">9008870000</a>	socket wrenches
GTIN (EAN)	4032248266623	
VPE	1 ST	

**Kreuzschlitz-Schraubendreher, Typ Pozidriv**

Kreuzschlitz-Schraubendreher, Typ Pozidriv, SDK PZ DIN 5262, ISO 8764/2-PZ, Abtrieb nach ISO 8764-PZ, Spitze Crhom Top, SoftFinish-Griff

**Allgemeine Bestelldaten**

Art	SDK PZ2	Ausführung
Best.-Nr.	<a href="#">9008540000</a>	Schraubendreher, Schraubendreher
GTIN (EAN)	4032248056538	
VPE	1 ST	