

NOTTURNO 500

Artikelnummer 3107538



Beschreibung

Serie von linearen Wand-LED-Leuchten für den Innen- und Außenbereich, bestehend aus:

- Leuchtenkörper aus eloxiertem Aluminium-Strangpressprofil
- Diffusor aus gehärtetem Sicherheitsiebdruk-Glas
- Kopfelement aus Edelstahl AISI 304
- Kühlkörper aus Aluminium
- Zur Installation des Produkts müssen die als Zubehör erhältlichen speziellen Wandssockel verwendet werden

Produktdaten

| | | | |
|--------------|----------|--------------|----------|
| ETIM-Gruppe: | EG000027 | ETIM-Klasse: | EC0028g2 |
|--------------|----------|--------------|----------|

Allgemeine Eigenschaften

| | | | |
|-----------------------------------|--------------------------------------|--------------------------|------|
| Fassung: | LED | Leuchtmittel: | LED |
| LED-Nennlichtstrom [lm]: | 2016 | Leuchtenlichtstrom [lm]: | 1623 |
| Leistung [W]: | 20 W | Lichtausbeute [lm/W]: | 81 |
| CRI: | 80 | Farbtemperatur [K]: | 4000 |
| Farbe / Veredelung: | GR-11 / Grau eloxiert / Strukturiert | Schutzart IP: | IP66 |
| Schlagfestigkeit / Schlagenergie: | IK07 2J xx5 | Schutzklasse: | III |
| Optik: | S/I - Symmetrische gebündelte | Abstrahlwinkel: | 12° |
| Nettogewicht [kg]: | 1.121 | Gesamte Länge [mm]: | 504 |
| Gesamte Breite [mm]: | 52 | Gesamte Höhe [mm]: | 60 |

Mechanische Eigenschaften

| | | | |
|-------------------|------------|---------------------|-----------|
| Bauform: | Rechteckig | Gehäusematerial: | Aluminium |
| Diffusormaterial: | Glas | Glühfadentest [°C]: | 850 °C |

Elektrische Eigenschaften

| | | | |
|---------------|----|--------------------------------|------|
| Spannungsart: | DC | Leistungsfaktor / COS Φ : | >0.9 |
|---------------|----|--------------------------------|------|

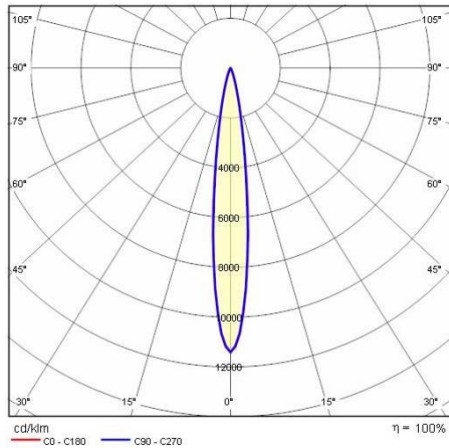
Installation

| | | | |
|--------------------------------|------------------|--------------------------------|-----|
| Anwendungsbereich: | Außenbeleuchtung | Min. Umgebungstemperatur [°C]: | -30 |
| Max. Umgebungstemperatur [°C]: | 50 | | |

Lichteigenschaften

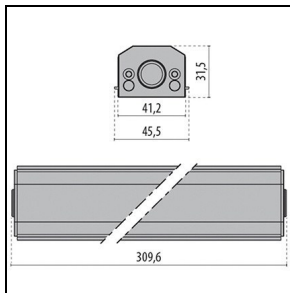
| | | | |
|-------------------------------|--------|--------------------------------------|---------------|
| MacAdam: | 3 | Lumen maintenance: | L80B10@60000h |
| Verteilung der Lichtemission: | Direct | Keine Lichtverschmutzung (ULR = 0%): | |

Photometrische Daten



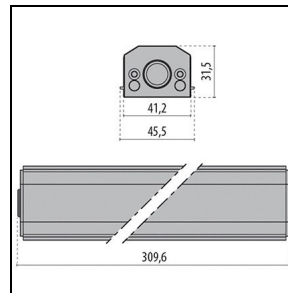
Versorgungseinheit (bitte extra bestellen)

NOTTURNO - DALI



3107574

Versorgungseinheit DALI IN L500



3107575

Versorgungseinheit DALI IN / OUT
L500