

## PVN DC 2I 1O 1MPP RD WM4 11

**Weidmüller Interface GmbH & Co. KG**  
 Klingenbergstraße 26  
 D-32758 Detmold  
 Germany

www.weidmueller.com



Für eine sichere Fernabschaltung Photovoltaik-Aufdachanlagen benötigen eine Abschalteneinrichtung beim Eintritt der String-Leitungen ins Gebäude, die mit der Stromversorgung im Gebäude verbunden ist. So kann die Feuerwehr im Notfall Löscharbeiten durchführen, ohne unnötig gefährdet zu werden. Wird die Stromversorgung wiederhergestellt, schaltet der PV Next Feuerwehrscharter die PV-Strings automatisch wieder zu.

### Allgemeine Bestelldaten

Ausführung	Photovoltaik, Generatoranschlusskasten, Feuerwehrscharter, PV Next, 1 MPP, 2 Eingänge/1 Ausgang pro MPP, Fernabschalter, WM4C, 1100 V
Best.-Nr.	<a href="#">2778860000</a>
Art	PVN DC 2I 1O 1MPP RD WM4 11
GTIN (EAN)	4064675047612
VPE	1 ST

## PVN DC 2I 10 1MPP RD WM4 11

**Weidmüller Interface GmbH & Co. KG**  
 Klingenbergstraße 26  
 D-32758 Detmold  
 Germany

www.weidmueller.com

## Technische Daten

### Zulassungen

Zulassungen



ROHS Konform

### Abmessungen und Gewichte

Tiefe	132 mm	Tiefe (inch)	5.1968 inch
Höhe	370 mm	Höhe (inch)	14.5669 inch
Breite	200 mm	Breite (inch)	7.874 inch
Nettogewicht	2264 g		

### Temperaturen

Umgebungstemperatur -20 °C...50 °C Feuchtigkeit 5...95 % keine Betauung

### Umweltanforderungen

RoHS-Konformitätsstatus	Konform mit Ausnahme
RoHS-Ausnahme (falls zutreffend/ bekannt)	7a, 7cl
REACH SVHC	Lead 7439-92-1
SCIP	bdab5698-6a20-4370-8e28-8810d882d01a

### Im Lieferumfang enthalten

Beiliegendes Zubehör	Artikel	Montagefuß
	Anzahl	4
	Artikel	Staubschutzkappe VSSO
	Anzahl	2
	Artikel	Dichtstopfen
	Anzahl	1

### Gewährleistung

Zeitraum 5 Jahre

### Zulassungen und Normen

Zulassungen EN 61439-2, IEC  
 61439-2, OVE-Richtlinie R  
 11-1:2022-05-01

### Allgemeine Daten

Schutzart IP65 Einbauort Geschützter Außenbereich (> 1 km vom Meer)

### Ausgänge

Max. Anzahl der DC-Ausgänge	pro Maximum Power Point 1 Ausgang		
DC-Ausgang + & -	Leiteranschluss	Anschlussart	WM4C Steckverbinder
		Querschnitt des passenden Kabels	TÜV 2 Pfg 1169/08.07

## PVN DC 2I 10 1MPP RD WM4 11

**Weidmüller Interface GmbH & Co. KG**  
 Klingenbergstraße 26  
 D-32758 Detmold  
 Germany

www.weidmueller.com

### Technische Daten

Leiteranschlussquerschnitt min.	4 mm <sup>2</sup>
Leiteranschlussquerschnitt max.	6 mm <sup>2</sup>

#### Eingänge

Anzahl der Maximum Power Points (MPP)	1		
Anzahl der Leitungseinführungen	2		
DC-Eingang + & -	Leiteranschluss	Anschlussart	WM4C Steckverbinder
		Querschnitt des passenden Kabels	EN 50618:2015
		Leiteranschlussquerschnitt min.	4 mm <sup>2</sup>
		Leiteranschlussquerschnitt max.	6 mm <sup>2</sup>
Sicherungsart	weder Sicherungseinsatz noch -halter		
Sicherungen	Nein		
Max. Anzahl der DC-Eingänge	pro Maximum Power Point 2 parallel geschaltete Eingänge		
Anzahl der Strangeingänge pro MPP	≤ 2		
Anzahl der Eingänge	2		

#### Elektrische Kennwerte

Bemessungsspannung DC	1100 V		
Bemessungskurzzeitstromfestigkeit	Bemessungsstrom	43.75 A	
Strom pro Maximum Power Point, max.	35 A		
DC-Nennstrom pro Anschluss	Strom pro String, max.	35.00 A	
	Bemessungsstrom	35 A	

#### Fernabschalter

Automatisches Wiedereinschalten nach Spannungsabfall			
Anzahl Betätigungszyklen	10000		
Steuerspannung	100 V AC - 250 V AC 50/60Hz		
Fernabschalter Meldekontakt	Kabeleinführung	Anzahl der Kabeleinführungen	1
		Leiteranschluss	Schraubklemmenanschluss feindrähtig, max. 1.5 mm <sup>2</sup> H05(07) V-K mit Aderendhülse nach 1.5 mm <sup>2</sup> DIN 46 2208/1, max.
	Kabeleinführung	Anzahl der Kabeleinführungen	1
		Leiteranschluss	Schraubklemmenanschluss feindrähtig, max. 1.5 mm <sup>2</sup> H05(07) V-K mit Aderendhülse nach 1.5 mm <sup>2</sup> DIN 46 2208/1, max.
Art der Abschaltung des Leistungskreises	Unterspannungs Auslösung		
Ausschaltzeit	1,5 s		
Stromverbrauch des Schalters	Art des Schalters	Feuerwehrscharter	
	Stromverbrauch, Hinweis	Der Spitzenstrom tritt nur kurzzeitig auf, wenn die Kondensatoren des Feuerwehrscharters vorher vollständig entladen waren.	
	Spitzen Stromverbrauch	300 mA	
	Kontinuierlicher Stromverbrauch	30 mA	

## PVN DC 2I 10 1MPP RD WM4 11

**Weidmüller Interface GmbH & Co. KG**  
 Klingenbergstraße 26  
 D-32758 Detmold  
 Germany

www.weidmueller.com

### Technische Daten

Anzahl der Ausschaltzyklen bei Nennstrom	300
Lasttrennschalter-Ausführung	Fernabschalter innerhalb des Gehäuses
Schaltleistung Lasttrennschalter	IEC 60947-3, DC-PV1

### Gehäuse

Isolierstoff	Glasfaserverstärktes Polyester, Polycarbonat	Montageart	Wandmontage, 4 Schrauben
Schlagfestigkeit	IK08 nach IEC 62208, IK10 nach IEC 62262	Gehäusebefestigung	über Montagefüße
Schutzklasse	II	Anschlussart String	Stecker WM4C

### Wichtiger Hinweis

Produktthinweis	<p>Bestimmungsgemäße Verwendung der USV: Diese USV wurde als Sicherheitseinrichtung speziell für mit Gleichstrom (DC) arbeitende Photovoltaikanlagen entwickelt. Über den DC-Trennschalter können im Notfall die verbundenen Strings der Anlage getrennt werden. Solch ein Notfall wäre z. B. ein Brand.</p> <p>Normalbetrieb: Wird die AC-Spannungsversorgung der USV länger als fünf Sekunden unterbrochen, schaltet sich die USV automatisch ab und unterbricht die DC-Verbindung zwischen Solarpanels und Wechselrichter. Sobald die AC-Spannungsversorgung der USV länger als fünf Sekunden wiederhergestellt ist, schaltet sich die USV automatisch ein und stellt die DC-Verbindung zwischen Solarpanels und Wechselrichter wieder her.</p> <p>Spezialbetrieb: Steigt die Temperatur im USV-Gehäuse über 100 °C, schaltet sich die USV automatisch AUS, um die innenliegenden Komponenten zu schützen und die Sicherheit zu gewährleisten. Wenn die Anlage überprüft wurde und die USV nicht beeinträchtigt ist, kann die USV durch Trennen und Wiederherstellen der AC-Spannungsversorgung der USV wieder eingeschaltet werden. Bei einer internen Störung schaltet sich die USV ebenfalls automatisch AUS. Versuchen Sie in solch einem Fall bitte, die USV durch Trennen und Wiederherstellen der AC-Spannungsversorgung der USV zurückzusetzen.</p> <p>Ein Notschalter ist nicht enthalten. Die SCIP-Nummer wurde aufgrund eines Bleianteils von mehr als 0,1 % des Nettogewichts vergeben.</p> <p>Anleitung zur sicheren Verwendung gemäß der ECHA:                  Die Identifizierung des Gefahrenstoffes ist ausreichend, um eine sichere Verwendung des Erzeugnisses während des gesamten Lebenszyklus zu ermöglichen, einschließlich der Nutzungsdauer, der Demontage und der Abfall-/Recyclingphase.</p>
-----------------	---

### Klassifikationen

ETIM 8.0	EC003857	ETIM 9.0	EC003857
ETIM 10.0	EC003857	ECLASS 14.0	22-57-02-92
ECLASS 15.0	22-57-02-92		

### Ausschreibungstexte

Ausschreibungstext lang	<p>Automatic ON and OFF switching fireman switch for the connection to 1 MPP tracker in the inverter. Suitable for remote disconnection of the DC side by the fire department.</p> <p>Max. string voltage Uoc: 1100V MPP1:                  2 inputs, connection via WM4 C connector, compatible with cable type TÜV 2 Pfg1169/08.07 / EN 50618:2063</p> <p>1 output, connection via WM4 C connector, compatible with cable type</p>
-------------------------	--

## PVN DC 2I 1O 1MPP RD WM4 11

**Weidmüller Interface GmbH & Co. KG**  
Klingenbergstraße 26  
D-32758 Detmold  
Germany

## Technische Daten

[www.weidmueller.com](http://www.weidmueller.com)

TÜV 2 Pfg 1 169/08.07 /  
EN 50618:2063  
DC fireman switch:  
Switching off by  
undervoltage tripping.  
Automatic reconnection  
after the control voltage  
(230 V AC) is applied  
again.  
With signal contact.  
Connection of the  
fireman switch control  
line 230 VAC via cable  
glands (8-12mmØ) max.  
conductor cross-section:  
1.5mm<sup>2</sup>.  
Connection of the signal  
contact 24 VDC via cable  
glands (8-12mmØ) max.  
conductor cross-section:  
1.5mm<sup>2</sup>.  
Protection class: IP65.  
All built into a glas  
fibre reinforced  
polyester housing.  
Dimensions HxWxD:  
370x200x132mm.  
Approval according to low  
voltage switchgear IEC  
61439-1:2011 and EN  
61439-2:2011

## PVN DC 2I 10 1MPP RD WM4 11

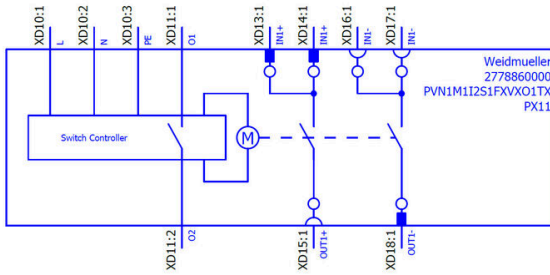
**Weidmüller Interface GmbH & Co. KG**  
 Klingenbergstraße 26  
 D-32758 Detmold  
 Germany

www.weidmueller.com

# Zeichnungen



	PVN	1	M2	I6	S0	F3	V1	Q1	TX	PX	10	
<b>Series</b>	PVN = PV Next VPU = PV Protect											<b>Voltage</b>
												10 = 1kV
												11 = 1,1kV
												15 = 1,5kV
<b>Level</b>	1 = DC trunk box (L1)											<b>Powersupply</b>
												x = n/a
<b>Series</b>	1 = 1 MPPT supported 2 = 2 MPPT supported 3 = 3 MPPT supported 4 = 4 MPPT supported 6 = 6 MPPT supported											<b>Monitoring</b>
												x = n/a
<b>Inputs</b>	1...12 inputs											<b>Output Type</b>
												0 = CG
												1 = WM4C
												2 = MC4-Evo 2
<b>Switch</b>	x = n/a 0 = manual switch 1 = remote switch											<b>SPD</b>
												2/0 = TYP II
												1 = TYP I+II
												X = No SPD
												<b>Fuses</b>
												x = n/a
												3 = only fuse holders




#### PV-Sonnenblenden



#### Allgemeine Bestelldaten

Art	PV SUNCOVER 30/20/13	Ausführung
Best.-Nr.	<a href="#">8000143245</a>	Photovoltaik, Sonnenblende
GTIN (EAN)	4099987 111843	
VPE	1 ST	

#### Schneidwerkzeuge



Schneidwerkzeuge für Leiter bis 8 mm, 12 mm, 14 mm bzw. 22 mm Außendurchmesser. Die spezielle Schneidengeometrie ermöglicht ein quetschfreies Schneiden von Kupfer- und Aluminiumleitern mit minimalen Handkräften. Zudem besitzen die Schneidwerkzeuge (KT 8 bis KT 22) VDE- und GS-geprüfte Schutzisolationen bis 1.000 V gemäß EN/IEC 60900.

#### Allgemeine Bestelldaten

Art	KT 14	Ausführung
Best.-Nr.	<a href="#">1157820000</a>	Schneidwerkzeuge, Einhandschneider
GTIN (EAN)	4032248945344	
VPE	1 ST	

#### Werkzeuge



- Für feindrähtige und massive Leiter mit Spezial-Isolationswerkstoffen
- Hohe Abisolierqualität für die industrielle Anwendung (entsprechend Anforderung aus der Luftfahrt)
- Spezielle Formmesser ermöglichen das Abisolieren spezieller Leiterisolationen und Leiteraufbauten
- Abisolierlänge mit Anschlag einstellbar
- Hohe Flexibilität durch auswechselbare Abisoliereinheiten
- Hohe Wiederholgenauigkeit des Abisolierergebnisses
- Keine Beschädigung des Leiters
- Hohe Stabilität für lange Lebensdauer und hohe Verlässlichkeit
- Integrierte Schneidfunktion

## PVN DC 2I 10 1MPP RD WM4 11

**Weidmüller Interface GmbH & Co. KG**  
 Klingenbergstraße 26  
 D-32758 Detmold  
 Germany

www.weidmueller.com

## Zubehör

### Allgemeine Bestelldaten

Art	MULTI-STRIPAX PV	Ausführung
Best.-Nr.	<a href="#">1190490000</a>	Photovoltaik, Steckverbinder
GTIN (EAN)	4032248973262	
VPE	1 ST	

### Schlitz-Schraubendreher



VDE-isolierter Schlitz-Schraubendreher, SDI DIN 7437, ISO 2380/2, Abtrieb nach DIN 5264, ISO 2380/1, SoftFinish-Griff

### Allgemeine Bestelldaten

Art	SDIS 0.6X3.5X100	Ausführung
Best.-Nr.	<a href="#">2749810000</a>	Schraubendreher, Klingebreite (B): 3.5 mm, Klingenlänge: 100 mm,
GTIN (EAN)	4050118897012	Klingenstärke (A): 0.6 mm
VPE	1 ST	
Art	SDIS 1.0X5.5X125	Ausführung
Best.-Nr.	<a href="#">2749850000</a>	Schraubendreher, Klingebreite (B): 5.5 mm, Klingenlänge: 125 mm,
GTIN (EAN)	4050118897050	Klingenstärke (A): 1 mm
VPE	1 ST	

### UV-Beständige Kabelbinder



UV-beständiges Polyamid 6.6 sorgt bei unseren Spezialkabelbindern auch bei starker UV-Einstrahlung für lange Haltbarkeit. Ideal für den dauerhaften Einsatz im Außenbereich.

### Allgemeine Bestelldaten

Art	CB-UVR 290/4,5 BK	Ausführung
Best.-Nr.	<a href="#">2659350000</a>	Kabelbinder, 4.5 x 290 mm, Polyamid 66, 220 N
GTIN (EAN)	4050118682816	
VPE	100 ST	

## PVN DC 2I 10 1MPP RD WM4 11

**Weidmüller Interface GmbH & Co. KG**  
 Klingenbergstraße 26  
 D-32758 Detmold  
 Germany

## Zubehör

www.weidmueller.com

### PV-Stick Feldsteckverbinder



Schneller ist besser. Das gilt auch für die Verkabelung von Solaranlagen. Unsere griffigen Steckverbinder liegen auch bei frostigen Temperaturen gut in der Hand und lassen sich ganz ohne Crimpwerkzeug blitzschnell und einfach installieren.

Sie können auf Crimpkontakte und das entsprechende Werkzeug verzichten und vermeiden Konfektionsfehler. Das spart bis zu 50 % Zeit bei der Installation – ohne Einbußen bei der Qualität. Die neuen Photovoltaik-Steckverbinder sind TÜV-zugelassen und entsprechen der IEC 62852.

Unsere „SNAP IN“-Technologie ermöglicht sichere Verbindungen mit wenigen Handgriffen: Stecken, drehen, Strom.

- 1.500 V DC (DE) / 1.500 V DC (EN)
- SNAP IN-Technologie
- Normkonforme Qualität nach IEC 62852
- Ergonomisches, preisgekröntes Design
- Derzeit schnellster PV-Steckverbinder
- Sicheres Verrasten

### Allgemeine Bestelldaten

Art	PV-STICK SET	Ausführung
Best.-Nr.	<a href="#">1422030000</a>	Photovoltaik, Steckverbinder, DC-Version
GTIN (EAN)	4050118225723	
VPE	1 ST	
Art	PV-STICK+ VPE10	Ausführung
Best.-Nr.	<a href="#">1303450000</a>	Photovoltaik, Steckverbinder, DC-Version
GTIN (EAN)	4050118102468	
VPE	10 ST	
Art	PV-STICK- VPE10	Ausführung
Best.-Nr.	<a href="#">1303490000</a>	Photovoltaik, Steckverbinder, DC-Version
GTIN (EAN)	4050118102529	
VPE	10 ST	
Art	PV-STICK+ VPE50	Ausführung
Best.-Nr.	<a href="#">1303460000</a>	Photovoltaik, Steckverbinder, DC-Version
GTIN (EAN)	4050118102383	
VPE	50 ST	
Art	PV-STICK- VPE50	Ausführung
Best.-Nr.	<a href="#">1303500000</a>	Photovoltaik, Steckverbinder, DC-Version
GTIN (EAN)	4050118102536	
VPE	50 ST	
Art	PV-STICK+ VPE200	Ausführung
Best.-Nr.	<a href="#">1303470000</a>	Photovoltaik, Steckverbinder, DC-Version
GTIN (EAN)	4050118102543	
VPE	200 ST	
Art	PV-STICK- VPE200	Ausführung
Best.-Nr.	<a href="#">1303510000</a>	Photovoltaik, Steckverbinder, DC-Version
GTIN (EAN)	4050118102390	
VPE	200 ST	

## PVN DC 2I 10 1MPP RD WM4 11

**Weidmüller Interface GmbH & Co. KG**  
 Klingenbergstraße 26  
 D-32758 Detmold  
 Germany

## Zubehör

www.weidmueller.com

### Kabel mit Y-Steckverbinder



Das Y-Kabel wird zur Parallelverbindung von mehreren Strings einer PV-Anlage verwendet, z.B. zur Aufspaltung einer Leitung vor einem Wechselrichter. Die Kabel gibt es in verschiedenen Anschlussvarianten.

### Allgemeine Bestelldaten

Art	PVHYM-M-XXX6W+ 11	Ausführung
Best.-Nr.	<a href="#">2877850000</a>	Photovoltaik, Y-Verbindungskabel, 1x WM4 C Female, 2x MC4 Male,
GTIN (EAN)	4064675666417	6mm <sup>2</sup> , 1100 V
VPE	1 ST	
Art	PVHYM+M+XXX6W-11	Ausführung
Best.-Nr.	<a href="#">2877860000</a>	Photovoltaik, Y-Verbindungskabel, 1x WM4 C Male, 2x MC4 Female,
GTIN (EAN)	4064675666424	6mm <sup>2</sup> , 1100 V
VPE	1 ST	

### Not-Aus-Taster



### Allgemeine Bestelldaten

Art	AC SB E 5A 1POL PO 06KV	Ausführung
Best.-Nr.	<a href="#">3077660000</a>	Photovoltaik, Not-Aus-Taster, 1-polig, 600 V AC, 5 A,
GTIN (EAN)	4099987081887	Komplettgehäuse
VPE	1 ST	

### Sealing sets



## PVN DC 2I 10 1MPP RD WM4 11

**Weidmüller Interface GmbH & Co. KG**  
 Klingenbergstraße 26  
 D-32758 Detmold  
 Germany

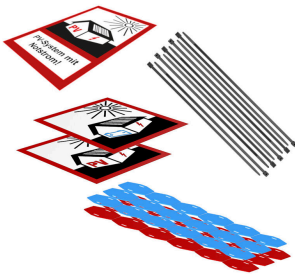
## Zubehör

www.weidmueller.com

### Allgemeine Bestelldaten

Art	BLINDPLUG SET5 7X28MM	Ausführung
Best.-Nr.	<a href="#">3077670000</a>	Photovoltaik, Blindstopfen
GTIN (EAN)	4099987081894	
VPE	1 ST	
Art	BLINDPLUG SET50 7X28MM	Ausführung
Best.-Nr.	<a href="#">3077650000</a>	Photovoltaik, Blindstopfen, Zubehör, Blindstopfen, 50 Stück
GTIN (EAN)	4099987081870	
VPE	1 ST	

### PV-Markierungssets



### Allgemeine Bestelldaten

Art	PV MARKER 1-3 MPP	Ausführung
Best.-Nr.	<a href="#">8000149520</a>	Photovoltaik, Gerätemarkierer, Zubehör, Leiter- und Kabelmarkierer,
GTIN (EAN)	4099987229197	Kabelbinder, Markierungsset, Warnhinweis, Kabelmarkierer,
VPE	1 ST	selbstklebend