

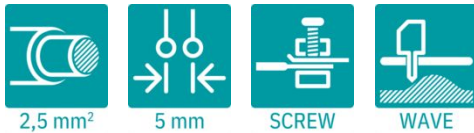
MKDSO 2,5/ 4-R KMGY BD:12-9SO - Borna para placa de circuito impreso



1634830

<https://www.phoenixcontact.com/es/productos/1634830>

Tenga en cuenta que los datos mostrados en este documento PDF se generaron a partir de nuestro catálogo online. Por favor, encontrará todos los datos en la documentación del usuario. Prevalecen nuestras condiciones generales de uso para descargas.



La figura muestra el artículo sin impresión

Terminal de tarjetas de circuitos impresos, corriente nominal: 24 A, tensión nominal (III/2): 400 V, sección nominal: 2,5 mm², número de potenciales: 4, número de filas: 1, número de polos por fila: 4, familia de artículos: MKDSO 2,5/..-R, paso: 5 mm, tipo de conexión: Conexión por tornillo con cápsula de tracción, montaje: Soldadura por ola, dirección de conexión conductor/placa de circuito impreso: 0 °, color: gris claro, Disposición de pines: Disposición de pines lineal, Longitud del pin [P]: 3,5 mm, número de pines de soldadura por potencial: 1, tipo de embalaje: empaquetado en caja. Variante impresa, artículo con salida de pines lateral a la derecha

Sus ventajas

- Sin mantenimiento y con seguridad frente a vibraciones mediante el principio Reakdyn o elementos con resorte
- La borna para placa de circuito impreso es ortogonal en la placa de circuito impreso
- Conexión por tornillo reconocida y probada en todo el mundo

Datos comerciales

Código de artículo	1634830
Unidad de embalaje	200 Unidades
Cantidad mínima de pedido	200 Unidades
Nota	Fabricación bajo pedido (sin devolución)
Clave de venta	ACHADA
Clave de producto	ACHADA
GTIN	4067923156791
Peso por unidad (incluido el embalaje)	8,198 g
Peso por unidad (sin incluir el embalaje)	8,31 g
Número de tarifa arancelaria	85369010
País de origen	DE

MKDSO 2,5/ 4-R KMGY BD:12-9SO - Borna para placa de circuito impreso



1634830

<https://www.phoenixcontact.com/es/productos/1634830>

Datos técnicos

Propiedades del artículo

Tipo de producto	Terminal de tarjetas de circuitos impresos
Familia de productos	MKDSO 2,5/..-R
Construcción	Bloque de bornes para tarjeta, vertical a la placa de circuito impreso
Número de polos	4
Paso	5 mm
Número de conexiones	4
Número de filas	1
Número de potenciales	4
Diseño del pin	Disposición de pines lineal
Número de pines de soldadura por potencial	1

Propiedades eléctricas

Propiedades

Corriente nominal I_N	24 A
Tensión nominal U_N	400 V
Tensión de dimensionamiento (III/3)	250 V
Tensión transitoria de dimensionamiento (III/3)	4 kV
Tensión de dimensionamiento (III/2)	400 V
Tensión transitoria de dimensionamiento (III/2)	4 kV
Tensión nominal (II/2)	630 V
Tensión transitoria de dimensionamiento (II/2)	4 kV

Datos de conexión

Tecnología de conexión

Sección nominal	2,5 mm ²
-----------------	---------------------

Conexión de conductores

Tipo de conexión	Conexión por tornillo con cápsula de tracción
Sección de conductor rígido	0,14 mm ² ... 2,5 mm ²
Sección de conductor flexible	0,14 mm ² ... 2,5 mm ²
Sección de conductor AWG	26 ... 14
Sección de conductor flexible con puntera, sin manguito de plástico	0,25 mm ² ... 2,5 mm ²
Sección de conductor flexible con puntera, con manguito de plástico	0,25 mm ² ... 2,5 mm ²
2 conductores con la misma sección, rígidos	0,14 mm ² ... 0,75 mm ²
2 conductores con la misma sección, flexibles	0,14 mm ² ... 0,75 mm ²
2 conductores de igual sección, flexibles con puntera, sin manguito de plástico	0,25 mm ² ... 0,75 mm ²

MKDSO 2,5/ 4-R KMGY BD:12-9SO - Borna para placa de circuito impreso



1634830

<https://www.phoenixcontact.com/es/productos/1634830>

2 conductores con la misma sección, flexibles con puntera TWIN con manguito de plástico	0,5 mm ² ... 1,5 mm ²
Longitud de pelado	8 mm
Par de apriete	0,5 Nm ... 0,6 Nm

Montaje

Tipo de montaje	Soldadura por ola
Diseño del pin	Disposición de pines lineal

Datos del material

Datos del material - contacto

Observación	Conforme a WEEE/RoHS, sin filamentos según IEC 60068-2-82/JEDEC JESD 201
Material contacto	Aleación de Cu
Características de la superficie	estañado galvanicamente
Superficie de metal del punto de embornaje (capa superior)	Estaño (5 μm - 7 μm Sn)
Superficie de metal del punto de embornaje (capa intermedia)	Níquel (2 μm - 3 μm Ni)
Superficie de metal área de soldadura (capa superior)	Estaño (5 μm - 7 μm Sn)
Superficie de metal área de soldadura (capa intermedia)	Níquel (2 μm - 3 μm Ni)

Datos del material - carcasa

Material aislante	PA
Grupo material aislante	I
CTI según IEC 60112	600
Clase de inflamabilidad según UL 94	V0
Número de inflamabilidad de filamentos incandescentes GWFI según EN 60695-2-12	850
Temperatura de inflamación de filamentos incandescentes GWIT según EN 60695-2-13	775
Temperatura del ensayo de la dureza por bolas según EN 60695-10-2	125 °C

Notas

Nota sobre la aplicación	Para la conexión de conductores segura se debe mantener siempre un par de apriete definido. Al realizar la conexión de conductores (montaje), las bornas deben apoyarse (fijación manual, soporte en la caja).
--------------------------	---

Dimensiones

Esquema de dimensiones	
Paso	5 mm

MKDSO 2,5/ 4-R KMGY BD:12-9SO - Borna para placa de circuito impreso



1634830

<https://www.phoenixcontact.com/es/productos/1634830>

Anchura [w]	20,95 mm
Altura [h]	21,25 mm
Longitud [l]	15,3 mm
Longitud del pasador de soldadura [P]	3,5 mm
Dimensiones de patilla	0,8 x 1 mm

Diseño de las placas de circuito impreso

Diámetro orificio	1,4 mm
-------------------	--------

Ensayos mecánicos

Comprobación de daños en los conductores y de aflojamiento

Especificación del ensayo	DIN EN 60999-1 (VDE 0609-1):2000-12
Resultado	Prueba aprobada

Prueba de tracción

Especificación del ensayo	DIN EN 60999-1 (VDE 0609-1):2000-12
Sección de conductor/tipo de conductor/fuerza de tracción valor nominal/valor real	0,14 mm ² / rígido / > 10 N
	0,14 mm ² / flexible / > 10 N
	2,5 mm ² / rígido / > 50 N
	2,5 mm ² / flexible / > 50 N

Ensayos eléctricos

Verificación de calentamiento

Especificación del ensayo	DIN EN IEC 60947-7-4 (VDE 0611-7-4):2019-10
Exigencia Ensayo de calentamiento	La suma de la temperatura ambiente y el calentamiento de la borna de conexión de placa de circuito impreso no puede superar la temperatura límite superior.

Corriente admisible de corta duración

Especificación del ensayo	DIN EN IEC 60947-7-4 (VDE 0611-7-4):2019-10
---------------------------	---

Resistencia de aislamiento

Especificación del ensayo	DIN EN 60512-3-1:2003-01
Resistencia de aislamiento Polos contiguos	> 5 MΩ

Líneas de fuga y distancias de aislamiento de aire |

Especificación del ensayo	DIN EN IEC 60947-7-4 (VDE 0611-7-4):2019-10
Grupo material aislante	I
Resistencia a las corrientes de fuga (DIN EN 60112 (VDE 0303-11))	CTI 600
Tensión de aislamiento de dimensionamiento (III/3)	250 V
Tensión transitoria nominal (III/3)	4 kV
valor mínimo de la distancia de aislamiento de aire - campo no homogéneo (III/3)	3 mm
valor mínimo de línea de fuga (III/3)	3,2 mm

MKDSO 2,5/ 4-R KMGY BD:12-9SO - Borna para placa de circuito impreso



1634830

<https://www.phoenixcontact.com/es/productos/1634830>

Tensión de aislamiento de dimensionamiento (III/2)	400 V
Tensión transitoria nominal (III/2)	4 kV
valor mínimo de la distancia de aislamiento de aire - campo no homogéneo (III/2)	3 mm
valor mínimo de línea de fuga (III/2)	2 mm
Tensión de aislamiento de dimensionamiento (II/2)	630 V
Tensión transitoria nominal (II/2)	4 kV
valor mínimo de la distancia de aislamiento de aire - campo no homogéneo (II/2)	3 mm
valor mínimo de línea de fuga (II/2)	3,2 mm

Condiciones medioambientales y de vida útil

Ensayo de vibraciones

Especificación del ensayo	DIN EN 60068-2-6 (VDE 0468-2-6):2008-10
Frecuencia	10 - 150 - 10 Hz
Velocidad de barrido	1 octava/min
Amplitud	0,35 mm (10 Hz ... 60,1 Hz)
Aceleración	5g (60,1 Hz ... 150 Hz)
Duración de ensayo por eje	2,5 h
Direcciones de ensayo	Ejes X, Y y Z

Ensayo filam. incandescente

Especificación del ensayo	DIN EN 60695-2-10 (VDE 0471-2-10):2014-04
Temperatura	850 °C
Tiempo de actuación	5 s

Envejecimiento

Especificación del ensayo	DIN EN IEC 60947-7-4 (VDE 0611-7-4):2019-10
---------------------------	---

Condiciones ambientales

Temperatura ambiente (almacenamiento / transporte)	-40 °C ... 55 °C
Humedad relativa del aire (almacenamiento / transporte)	30 % ... 70 %
Temperatura ambiente (montaje)	-5 °C ... 100 °C
Temperatura ambiente (servicio)	-40 °C ... 105 °C (En función de la curva de capacidad de carga de corriente/derating)

Información sobre el embalaje

Tipo de embalaje	empaquetado en caja
------------------	---------------------

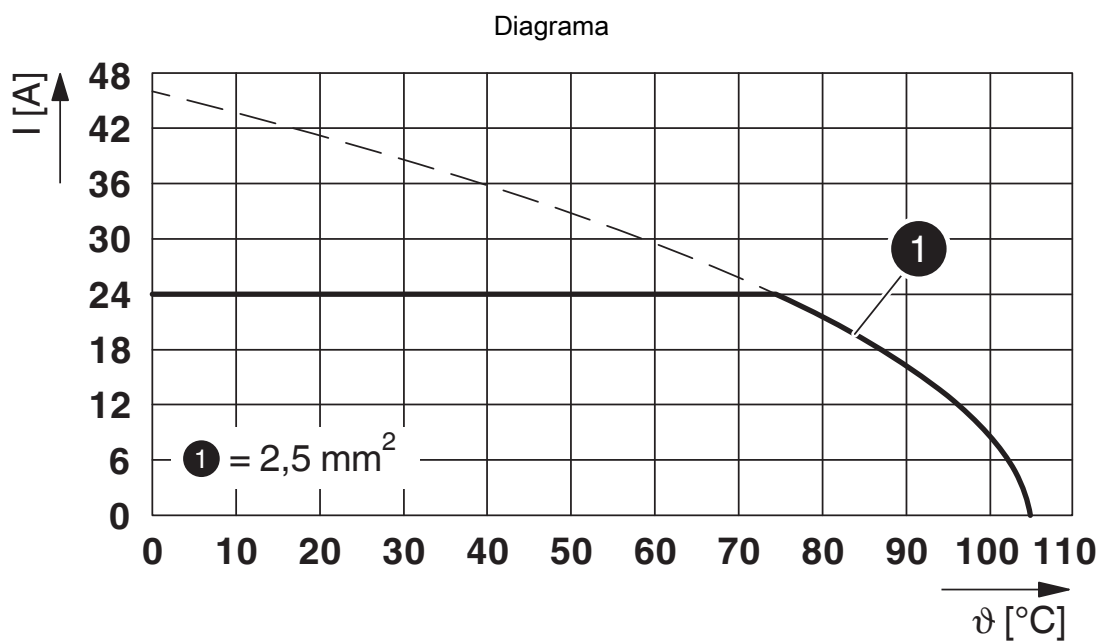
MKDSO 2,5/ 4-R KMGY BD:12-9SO - Borna para placa de circuito impreso



1634830

<https://www.phoenixcontact.com/es/productos/1634830>

Dibujos



Tipo: MKDSO 2,5/...-R

MKDSO 2,5/ 4-R KMGY BD:12-9SO - Borna para placa de circuito impreso





1634830


<https://www.phoenixcontact.com/es/productos/1634830>

Homologaciones

To download certificates, visit the product detail page: <https://www.phoenixcontact.com/es/productos/1634830>

 CSA ID de homologación: 2406780				
	Tensión nominal U_N	Corriente nominal I_N	Sección AWG	Sección mm^2
B	300 V	10 A	28 - 12	-
D	300 V	10 A	28 - 12	-

 cULus Recognized ID de homologación: E60425-19770427				
	Tensión nominal U_N	Corriente nominal I_N	Sección AWG	Sección mm^2
B	300 V	20 A	30 - 12	-

 VDE Gutachten mit Fertigungsüberwachung ID de homologación: 40023968				
	Tensión nominal U_N	Corriente nominal I_N	Sección AWG	Sección mm^2
keine	450 V	24 A	-	0,2 - 2,5

MKDSO 2,5/ 4-R KMGY BD:12-9SO - Borna para placa de circuito impreso



1634830

<https://www.phoenixcontact.com/es/productos/1634830>

Clasificaciones

ECLASS

ECLASS-13.0	27460101
ECLASS-15.0	27460101

ETIM

ETIM 10.0	EC002643
-----------	----------

MKDSO 2,5/ 4-R KMGY BD:12-9SO - Borna para placa de circuito impreso



1634830

<https://www.phoenixcontact.com/es/productos/1634830>

Environmental product compliance

EU RoHS

Cumple los requisitos de la Directiva RoHS	Sí, Ninguna excepción
--	-----------------------

China RoHS

Environment friendly use period (EFUP)	EFUP-E
	Ninguna sustancia peligrosa por encima de los valores límite

EU REACH SVHC

Indicación acerca de la sustancia candidata según REACH (n.º CAS)	Ninguna sustancia con una fracción de masa superior a 0,1 %
---	---

EF3.1 Cambio climático

CO2e kg	0,026 kg CO2e
---------	---------------

Phoenix Contact 2026 © - Todos los derechos reservados
<https://www.phoenixcontact.com>

PHOENIX CONTACT, S.A.U.
Parque Tecnológico de Asturias p. 16-17
E-33428 LLANERA (Asturias)
+34 985 791 636
info@phoenixcontact.es