

Produktbild



Koppelrelais mit zwangsgeführten Kontakten
Mit einem Diagnosedeckungsgrad von 99 % zählen Relais mit zwangsgeführten Kontakten zu den bewährten Bauteilen in der Sicherheitstechnik. Über die mechanische Verriegelung der Kontakte zueinander gewährleisten sie einen synchronen Schaltstatus an beiden Kontakten. Dadurch wird sichergestellt, dass im Fehlerfall (zum Beispiel beim Verschweißen des Arbeitskontaktes durch Überlastung) der Meldekontakt den gleichen Schaltstatus beibehält. Durch die Abfrage des Meldekontaktes und dem Vergleich mit Soll- und Ist-Werten in der (Sicherheits-) Steuerung können im Fehlerfall Maßnahmen zum Schutz von Mensch und Maschine eingeleitet werden.

- 2 Wechsler mit 6 A, zwangsgeführt nach EN 61810-3 Typ B
- Bewährtes Bauteil in der Sicherheitstechnik
- Diagnosedeckungsgrad von 99 %

Allgemeine Bestelldaten

Ausführung	RIDERSERIES FG, Relais mit zwangsgeführten Kontakten, Anzahl Kontakte: 2, Wechsler, zwangsgeführt (EN 61810-3 Typ B) AgCuNi, Nennsteuerspannung: 24 V DC, Dauerstrom: 6 A, Steckanschluss, Prüftaste vorhanden: Nein
Best.-Nr.	1218380000
Art	RCI42424FG
GTIN (EAN)	4050118001891
VPE	12 ST

Technische Daten

Zulassungen

ROHS	Konform
------	---------

Abmessungen und Gewichte

Tiefe	25.6 mm	Tiefe (inch)	1.0079 inch
Höhe	30.2 mm	Höhe (inch)	1.189 inch
Breite	12.7 mm	Breite (inch)	0.5 inch
Nettogewicht	17.97 g		

Temperaturen

Lagertemperatur	-40 °C...85 °C	Umgebungstemperatur	-40 °C...70 °C
Betriebstemperatur		Feuchtigkeit	40 °C / 95 % rel. Feuchte, keine Betauung

Umweltanforderungen

RoHS-Konformitätsstatus	Konform ohne Ausnahme
REACH SVHC	Keine SVHC über 0,1 Gew.-%

Steuerseite

Nennsteuerspannung	24 V DC	Nennstrom DC	29.2 mA
Nennleistung	700 mW	Spulenwiderstand	720 Ω ± 10 %
Statusanzeige	Nein		

Lastseite

Nennschaltspannung	250 V AC	Dauerstrom	6 A
max. Schaltfrequenz bei Nennlast	0.1 Hz	Einschaltstrom	15 A / 20 ms
Schaltleistung AC (ohmsch), max.	1500 VA	Schaltleistung DC (ohmsch), max.	144 W @ 24 V
Einschaltverzögerung	≤ 12 ms	Ausschaltverzögerung	≤ 6 ms
Kontaktausführung	2 CO contacts forcibily guided (EN 6 1810-3 type B) (AgCuNi)	Mechanische Lebensdauer	> 50 x 10 ⁶ Schaltungen
min. Schaltleistung	1 mA @ 24 V, 10 mA @ 10 V, 100 mA @ 5 V		

Allgemeine Daten

Prüftaste vorhanden	Nein	Mechanische Schaltstellungsanzeige	Nein
Farbe	transparent		

Isolationskoordination

Bemessungsspannung	250 V	Verschmutzungsgrad	2
Überspannungskategorie	III	Kriech- und Luftstrecke Steuerseite - Lastseite	≥ 10 mm
Spannungsfestigkeit Steuerseite - Lastseite	5 kVeff / 1min	Spannungsfestigkeit benachbarte Kontakte	4 kVeff / 1 min
Spannungsfestigkeit offener Kontakt	1,5 kVeff / 1 min	Schutzart	IP20

Erweiterte Angaben Zulassungen / Normen

Normen	DIN EN 50205
--------	--------------

Technische Daten**Anschlussdaten**

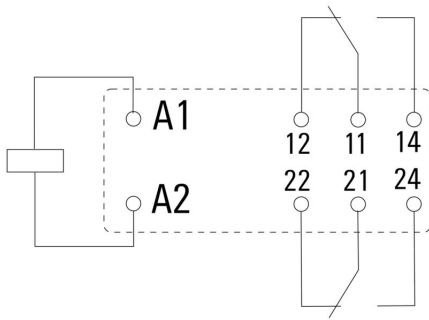
Leiteranschlusstechnik	Steckanschluss
------------------------	----------------

Klassifikationen

ETIM 8.0	EC001437	ETIM 9.0	EC001437
ETIM 10.0	EC001437	ECLASS 14.0	27-37-16-01
ECLASS 15.0	27-37-16-01		

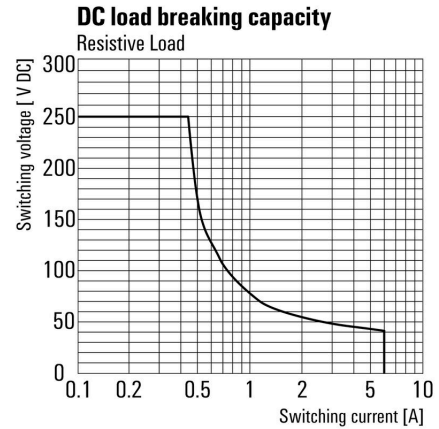
Zeichnungen

Schaltbild



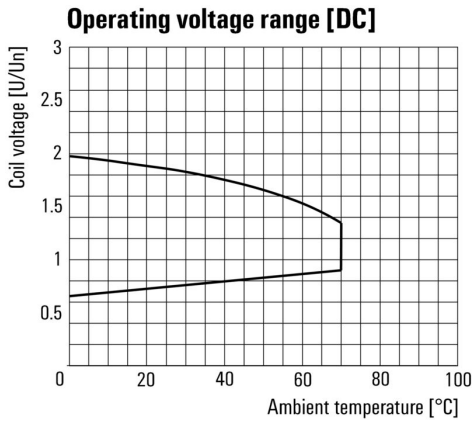
Ansicht auf Pins von unten

Diagramm



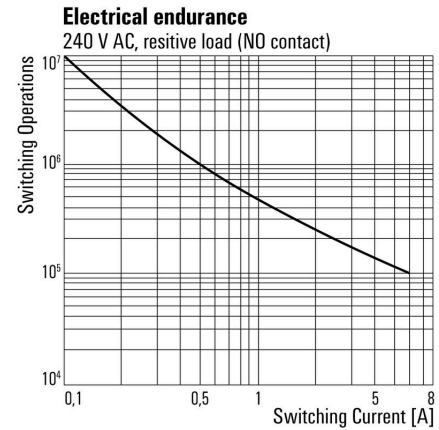
Lastgrenzkurve DC

Diagramm

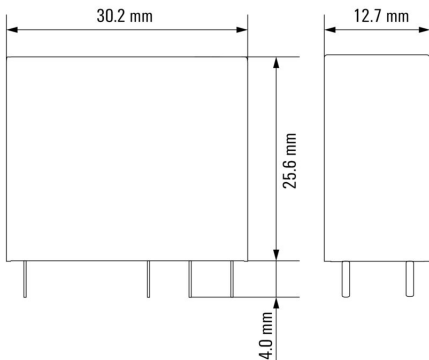


Betriebsspannungsbereich DC

Diagramm



Maßbild



Einzelne Komponenten



Koppelrelais mit zwangsgeführten Kontakten
 Mit einem Diagnosedeckungsgrad von 99 % zählen Relais mit zwangsgeführten Kontakten zu den bewährten Bauteilen in der Sicherheitstechnik. Über die mechanische Verriegelung der Kontakte zueinander gewährleisten sie einen synchronen Schaltstatus an beiden Kontakten. Dadurch wird sichergestellt, dass im Fehlerfall (zum Beispiel beim Verschweißen des Arbeitskontaktes durch Überlastung) der Meldekontakt den gleichen Schaltstatus beibehält. Durch die Abfrage des Meldekontaktes und dem Vergleich mit Soll- und Ist-Werten in der (Sicherheits-) Steuerung können im Fehlerfall Maßnahmen zum Schutz von Mensch und Maschine eingeleitet werden.

- 2 Wechsler mit 6 A, zwangsgeführt nach EN 61810-3 Typ B
- Bewährtes Bauteil in der Sicherheitstechnik
- Diagnosedeckungsgrad von 99 %

Allgemeine Bestelldaten

Art	SRC 2CO	Ausführung
Best.-Nr.	8690830000	RIDERSERIES FG, Relaissockel, Anzahl Kontakte: 2, Wechsler,
GTIN (EAN)	4032248361519	Schraubanschluss
VPE	10 ST	
Art	SRC 2CO Z	Ausführung
Best.-Nr.	8783930000	RIDERSERIES FG, Relaissockel, Anzahl Kontakte: 2, Wechsler,
GTIN (EAN)	4032248471430	Zugfederanschluss
VPE	10 ST	
Art	RIM 2 6/24VDC GN	Ausführung
Best.-Nr.	8713720000	RIDERSERIES FG, LED-Modul mit Freilaufdiode, Nennsteuerspannung:
GTIN (EAN)	4032248389872	6...24 V DC, Steckanschluss
VPE	10 ST	
Art	SRC MARK	Ausführung
Best.-Nr.	8693270000	RIDERSERIES FG, Beschriftungsschild
GTIN (EAN)	4032248364725	
VPE	10 ST	

RCL

RCI42424FG

Weidmüller Interface GmbH & Co. KG
 Klingenbergstraße 26
 D-32758 Detmold
 Germany

www.weidmueller.com

Zubehör

Allgemeine Bestelldaten

Art	SRC CLIP HM	Ausführung
Best.-Nr.	8693370000	RIDERSERIES FG, Haltebügel
GTIN (EAN)	4032248364817	
VPE	10 ST	

ESG 6/15



Langlebigkeit gewährleistet: ESG

Die verschiedenfarbigen und -formatigen Etiketten sind mit einer stark klebenden Schicht versehen, sodass beste Haftung auf dem Untergrund garantiert ist. Doppelt laminiertes Polyester macht das Ausgangsmaterial sehr dünn und zugleich enorm reißfest.

Ihre Vorteile mit MultiMark

- „Verschiedene Materialien für unterschiedlichste Anforderungen“
- Einsetzbar für Betriebsmittel vieler Hersteller
- Gerätemarkierer im vertrauten Design

Allgemeine Bestelldaten

Art	ESG 6/15 MM WS	Ausführung
Best.-Nr.	2619940000	ESG, Gerätemarkierer, 6 x 15 mm, weiß
GTIN (EAN)	4050118626148	
VPE	3000 ST	

ESG 6/17



Langlebigkeit gewährleistet: ESG

Die verschiedenfarbigen und -formatigen Etiketten sind mit einer stark klebenden Schicht versehen, sodass beste Haftung auf dem Untergrund garantiert ist. Doppelt laminiertes Polyester macht das Ausgangsmaterial sehr dünn und zugleich enorm reißfest.

Ihre Vorteile mit MultiMark

- „Verschiedene Materialien für unterschiedlichste Anforderungen“
- Einsetzbar für Betriebsmittel vieler Hersteller
- Gerätemarkierer im vertrauten Design

Allgemeine Bestelldaten

Art	ESG 6/17 MM WS	Ausführung
Best.-Nr.	2005100000	ESG, Gerätemarkierer, 6 x 17 mm, weiß
GTIN (EAN)	4050118390728	
VPE	3000 ST	

Gegenstücke

Einzelne Komponenten



Koppelrelais mit zwangsgeführten Kontakten
Mit einem Diagnosedeckungsgrad von 99 % zählen Relais mit zwangsgeführten Kontakten zu den bewährten Bauteilen in der Sicherheitstechnik. Über die mechanische Verriegelung der Kontakte zueinander gewährleisten sie einen synchronen Schaltstatus an beiden Kontakten. Dadurch wird sichergestellt, dass im Fehlerfall (zum Beispiel beim Verschweißen des Arbeitskontaktes durch Überlastung) der Meldekontakt den gleichen Schaltstatus beibehält. Durch die Abfrage des Meldekontaktes und dem Vergleich mit Soll- und Ist-Werten in der (Sicherheits-) Steuerung können im Fehlerfall Maßnahmen zum Schutz von Mensch und Maschine eingeleitet werden.

- 2 Wechsler mit 6 A, zwangsgeführt nach EN 61810-3 Typ B
- Bewährtes Bauteil in der Sicherheitstechnik
- Diagnosedeckungsgrad von 99 %

Allgemeine Bestelldaten

Art	SRC 2CO	Ausführung
Best.-Nr.	8690830000	RIDERSERIES FG, Relaissockel, Anzahl Kontakte: 2, Wechsler,
GTIN (EAN)	4032248361519	Schraubanschluss
VPE	10 ST	
Art	SRC 2CO Z	Ausführung
Best.-Nr.	8783930000	RIDERSERIES FG, Relaissockel, Anzahl Kontakte: 2, Wechsler,
GTIN (EAN)	4032248471430	Zugfederanschluss
VPE	10 ST	