

# IL EC BK-PAC - Buskoppler



2702507

<https://www.phoenixcontact.com/de/produkte/2702507>

Bitte beachten Sie, dass die in diesem PDF-Dokument angezeigten Daten aus unserem Online-Katalog generiert wurden. Bitte finden Sie die vollständigen Daten in der Benutzer-Dokumentation. Es gelten unsere Allgemeinen Nutzungsbedingungen für Downloads.



Inline, Buskoppler, EtherCAT®, RJ45-Buchse, Übertragungsgeschwindigkeit im Lokalbus: 500 kBit/s / 2 MBit/s, Schutzart: IP20, inklusive Inline-Stecker und Beschriftungsfeld

## Produktbeschreibung

Der Buskoppler ist zum Einsatz innerhalb eines EtherCAT®-Netzwerks vorgesehen und stellt das Bindeglied zum Inline-I/O-System dar. An den Buskoppler können Sie bis zu 63 Inline-Teilnehmer anreihen. EtherCAT® ist eine eingetragene Marke und patentierte Technologie lizenziert durch die Beckhoff Automation GmbH, Deutschland. Für die Integration der Inline-Station in das Programmiersystem steht eine entsprechende ESI-Datei zur Verfügung. Diese Datei steht unter folgender Adresse zum Download bereit: [www.phoenixcontact.net/product/2702507](http://www.phoenixcontact.net/product/2702507)

## Ihre Vorteile


- 2 RJ45-Anschlüsse
- Automatische Adressierung
- Abbildung der Station als modulares EtherCAT®-Gerät mittels Modular Device Profile (MDP)
- Azyklische Datenkommunikation (Mailbox-Protokolle)
- Unterstützung von SafetyBridge V3
- Firmware-Update-fähig

## Kaufmännische Daten

Artikelnummer	2702507
Verpackungseinheit	1 Stück
Mindestbestellmenge	1 Stück
Verkaufsschlüssel	DN
Produktschlüssel	DRI11E
GTIN	4055626258683
Gewicht pro Stück (inklusive Verpackung)	156,3 g
Gewicht pro Stück (exklusive Verpackung)	133 g
Zolltarifnummer	85176200
Ursprungsland	DE

## Technische Daten

### Maße

Maßzeichnung	
Breite	40 mm
Höhe	119,4 mm
Tiefe	71,5 mm
Hinweis zu Maßangaben	Gehäusemaße

### Hinweise

#### Hinweis zur Anwendung

Hinweis zur Anwendung	Nur für den industriellen Einsatz
-----------------------	-----------------------------------

### Materialangaben

Farbe (Gehäuse)	grün (RAL 6021)
-----------------	-----------------

### Schnittstellen

#### EtherCAT®

Anzahl Schnittstellen	2
Anschlussart	RJ45-Buchse
Hinweis zur Anschlussart	Autonegotiation und Autocrossing
Übertragungsgeschwindigkeit	100 MBit/s (Vollduplex)
Übertragungsphysik	Ethernet in RJ45-Twisted-Pair

#### Inline-Lokalbus

Anzahl Schnittstellen	1
Anschlussart	Inline-Datenrangerer
Übertragungsgeschwindigkeit	500 kBit/s / 2 MBit/s (automatische Erkennung, kein Mischsystem)

#### EtherCAT®

Systemspezifische Protokolle	Mailbox-Protokolle CAN application protocol over EtherCAT®
	Mailbox-Protokolle File access over EtherCAT®
Spezifikation	ETG.1000 V1.02

### Systemeigenschaften

#### Systemgrenzen

Anzahl der unterstützten Teilnehmer	max. 63 (pro Station)
-------------------------------------	-----------------------

Anzahl der anschließbaren Lokalbus-Teilnehmer	max. 63
Anzahl der Teilnehmer mit Parameterkanal	max. 16
Anzahl unterstützter Abzweigklemmen mit Fernbusstich	0

#### Programmierdaten

Registerlänge (Master)	512 Byte
------------------------	----------

#### Artikeleigenschaften

Produkttyp	I/O-Komponente
Produktfamilie	Inline
Bauform	modular
Einbaulage	beliebig
Lieferumfang	inklusive Inline-Stecker und Beschriftungsfeld
Diagnose-Meldungen	Meldungen über das Objekt 10F3 <sub>hex</sub> Diagnosis history

#### Isolationseigenschaften

Überspannungskategorie	II (IEC 60664-1, EN 60664-1)
Verschmutzungsgrad	2 (IEC 60664-1, EN 60664-1)

#### Elektrische Eigenschaften

Maximale Verlustleistung bei Nennbedingung	3,6 W
--	-------

Potenziale: Buskopplereinspeisung  $U_{BK}$ ; Aus der Buskopplereinspeisung werden die Logikversorgung  $U_L$  (7,5 V) und die Analogversorgung  $U_{ANA}$  (24 V) erzeugt.

Versorgungsspannung	24 V DC (über Inline-Stecker)
Versorgungsspannungsbereich	19,2 V DC ... 30 V DC (inklusive aller Toleranzen, inklusive Welligkeit)
Stromaufnahme	max. 0,9 A (mit maximaler Anzahl angeschlossener I/O-Klemmen)
	typ. 50 mA (keine Lokalbus-Teilnehmer angeschlossen, ab HW 04)
	typ. 70,6 mA (keine Lokalbus-Teilnehmer angeschlossen, bis HW 03)

#### Potenziale: Versorgung der Logik ( $U_L$ )

Versorgungsspannung	7,5 V DC
Stromversorgung	max. 0,8 A

#### Potenziale: Versorgung der Analogmodule ( $U_{ANA}$ )

Versorgungsspannung	24 V DC
Versorgungsspannungsbereich	19,2 V DC ... 30 V DC (inklusive aller Toleranzen, inklusive Welligkeit)
Stromversorgung	max. 0,5 A DC

#### Potenziale: Versorgung des Hauptkreises ( $U_M$ )

Versorgungsspannung	24 V DC (über Inline-Stecker)
Versorgungsspannungsbereich	19,2 V DC ... 30 V DC (inklusive aller Toleranzen, inklusive Welligkeit)
Stromversorgung	max. 8 A DC (Summe aus $U_M + U_S$ )

# IL EC BK-PAC - Buskoppler



2702507

<https://www.phoenixcontact.com/de/produkte/2702507>

## Potenziale: Versorgung des Segmentkreises ( $U_S$ )

Versorgungsspannung	24 V DC (über Inline-Stecker)
Versorgungsspannungsbereich	19,2 V DC ... 30 V DC (inklusive aller Toleranzen, inklusive Welligkeit)
Stromversorgung	max. 8 A DC (Summe aus $U_M$ + $U_S$ )

## Potenzialtrennung/Isolation der Spannungsbereiche

Prüfspannung: Ethernet-Schnittstelle 1 / Ethernet-Schnittstelle 2	1500 V AC, 50 Hz, 1 min
Prüfspannung: Ethernet-Schnittstelle 1 / Logik ( $U_{BK}$ , $U_L$ , $U_{ANA}$ )	1500 V AC, 50 Hz, 1 min
Prüfspannung: Ethernet-Schnittstelle 1 / Peripherie ( $U_M$ , $U_S$ )	1500 V AC, 50 Hz, 1 min
Prüfspannung: Ethernet-Schnittstelle 1 / Funktionserde	1500 V AC, 50 Hz, 1 min
Prüfspannung: Ethernet-Schnittstelle 2 / Logik ( $U_{BK}$ , $U_L$ , $U_{ANA}$ )	1500 V AC, 50 Hz, 1 min
Prüfspannung: Ethernet-Schnittstelle 2 / Peripherie ( $U_M$ , $U_S$ )	1500 V AC, 50 Hz, 1 min
Prüfspannung: Ethernet-Schnittstelle 2 / Funktionserde	1500 V AC, 50 Hz, 1 min
Prüfspannung: Logik ( $U_{BK}$ , $U_L$ , $U_{ANA}$ ) / Peripherie ( $U_M$ , $U_S$ )	500 V AC, 50 Hz, 1 min
Prüfspannung: Logik ( $U_{BK}$ , $U_L$ , $U_{ANA}$ ) / Funktionserde	500 V AC, 50 Hz, 1 min
Prüfspannung: Peripherie ( $U_M$ , $U_S$ ) / Funktionserde	500 V AC, 50 Hz, 1 min

## Anschlussdaten

### Anschlusstechnik

Benennung Anschluss	Inline-Anschlussstecker
---------------------	-------------------------

### Inline-Anschlussstecker

Anschlussart	Zugfederanschluss
Leiterquerschnitt starr	0,08 mm <sup>2</sup> ... 1,5 mm <sup>2</sup>
Leiterquerschnitt flexibel	0,08 mm <sup>2</sup> ... 1,5 mm <sup>2</sup>
Leiterquerschnitt AWG	28 ... 16
Abisolierlänge	8 mm

## Umwelt- und Lebensdauerbedingungen

### Umgebungsbedingungen

Umgebungstemperatur (Betrieb)	-25 °C ... 55 °C
Schutzart	IP20
Luftdruck (Betrieb)	70 kPa ... 106 kPa (bis zu 3000 m üNN)
Luftdruck (Lagerung/Transport)	70 kPa ... 106 kPa (bis zu 3000 m üNN)
Umgebungstemperatur (Lagerung/Transport)	-40 °C ... 85 °C
Zulässige Luftfeuchtigkeit (Betrieb)	10 % ... 95 % (keine Betauung)
Zulässige Luftfeuchtigkeit (Lagerung/Transport)	10 % ... 95 % (keine Betauung)

### Mechanische Prüfung

Vibrationsfestigkeit nach EN 60068-2-6/IEC 60068-2-6	5g
Schock nach EN 60068-2-27/IEC 60068-2-27	25g

## Normen und Bestimmungen

# IL EC BK-PAC - Buskoppler

2702507

<https://www.phoenixcontact.com/de/produkte/2702507>



Schutzklasse	III (IEC 61140, EN 61140, VDE 0140-1)
--------------	---------------------------------------

## Montage

Montageart	Tragschiennenmontage
Einbaulage	beliebig

# IL EC BK-PAC - Buskoppler

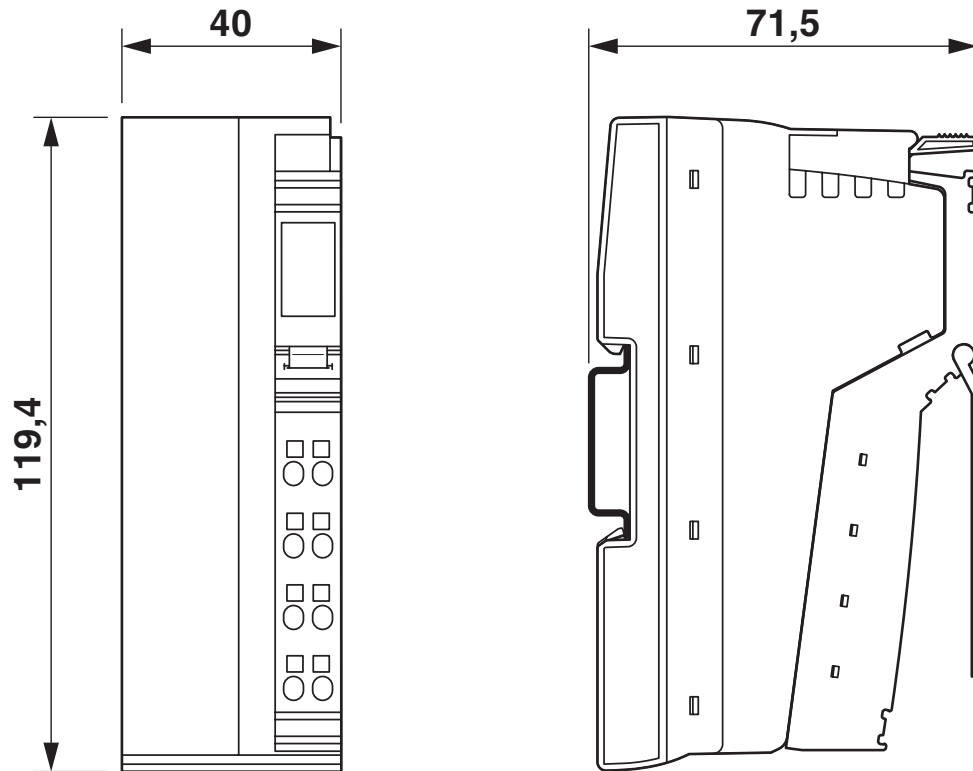
2702507

<https://www.phoenixcontact.com/de/produkte/2702507>

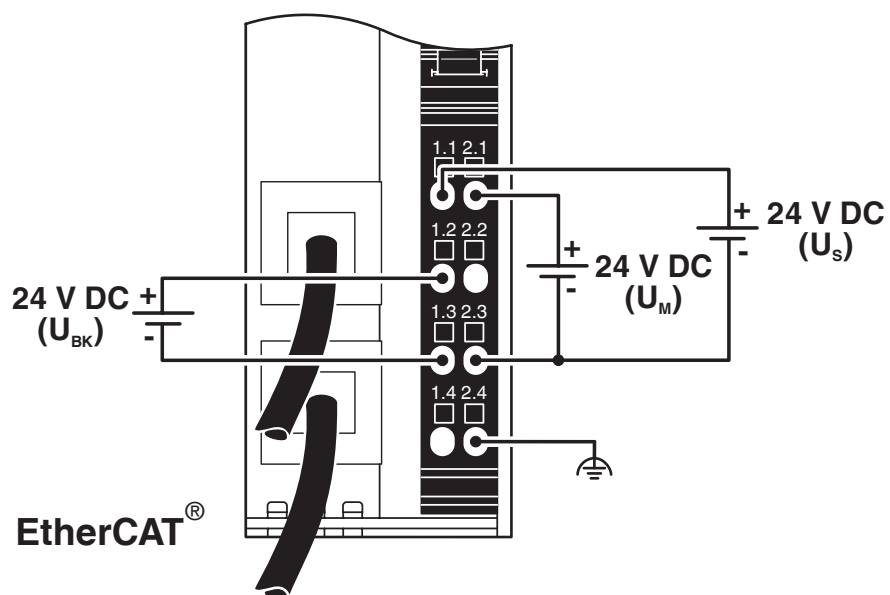


## Zeichnungen

Maßzeichnung



Anschlusszeichnung





# IL EC BK-PAC - Buskoppler

2702507

<https://www.phoenixcontact.com/de/produkte/2702507>



## Zulassungen

📄 Zum Herunterladen von Zertifikaten, besuchen Sie die Produktdetailseite: <https://www.phoenixcontact.com/de/produkte/2702507>



**cULus Listed**

Zulassungs-ID: E238705



**cULus Listed**

Zulassungs-ID: E238705

## Klassifikationen

### ECLASS

ECLASS-13.0	27242608
ECLASS-15.0	27242608

### ETIM

ETIM 10.0	EC001604
-----------	----------

### UNSPSC

UNSPSC 21.0	32151600
-------------	----------

## Environmental product compliance

### EU RoHS

Erfüllt die Anforderungen nach RoHS-Richtlinie	Ja
Ausnahmeregelungen soweit bekannt	7(a), 7(c)-I

### China RoHS

Environment friendly use period (EFUP)	EFUP-50
	Eine artikelbezogene China RoHS Deklarationstabelle finden Sie im Downloadbereich zum jeweiligen Artikel unter „Herstellereklärung“. Für alle Artikel mit EFUP-E wird keine China RoHS Deklarationstabelle ausgestellt und benötigt.

### EU REACH SVHC

Hinweis auf REACH-Kandidatenstoff (CAS-Nr.)	Lead(CAS-Nr.: 7439-92-1)
SCIP	9cba4bf3-dfdd-471d-b3b7-e112abf1e545