

# SACCEC-M12MSB-5CON-M16/5,0-900 - Gerätesteckverbinder Vorderwand



1529739

<https://www.phoenixcontact.com/de/produkte/1529739>

Bitte beachten Sie, dass die in diesem PDF-Dokument angezeigten Daten aus unserem Online-Katalog generiert wurden. Bitte finden Sie die vollständigen Daten in der Benutzer-Dokumentation. Es gelten unsere Allgemeinen Nutzungsbedingungen für Downloads.



Gerätesteckverbinder Vorderwand, INTERBUS (16 MBit/s), 5-polig, Stift, gerade, M12, B-Kodierung, auf freies Leitungsende, Kabelanschluss, Kabellänge: 5 m, dieser Artikel ist voraussichtlich ab 2026-Q2 nach RoHS II ohne Ausnahme 6c (Pb < 0,1 %) bleifrei, auf Anfrage ist eine bleifreie Alternative vorab möglich

## Ihre Vorteile

- Vorkonfektioniert mit Leitungen in verschiedenen Standardlängen für den sofortigen Einsatz
- Kundenspezifische Konfektionen und Leitungslängen lieferbar
- Kabelseitig vergossen für optimale Dichtigkeit
- Kabelausführungen für alle gängigen Netzwerke und Feldbusse
- Für hohe Übertragungssicherheit: Schirmanbindung an das Gehäuse mit optionaler EMV-Mutter

## Kaufmännische Daten

Artikelnummer	1529739
Verpackungseinheit	1 Stück
Mindestbestellmenge	1 Stück
Verkaufsschlüssel	AE
Produktschlüssel	ABQDEG
GTIN	4017918982645
Gewicht pro Stück (inklusive Verpackung)	391,7 g
Gewicht pro Stück (exklusive Verpackung)	367,874 g
Zolltarifnummer	85444290
Ursprungsland	DE

# SACCEC-M12MSB-5CON-M16/5,0-900 - Gerätesteckverbinder Vorderwand



1529739

<https://www.phoenixcontact.com/de/produkte/1529739>

## Technische Daten

### Hinweise

Hinweis zum Betrieb	Die angegebenen elektrischen und mechanischen Daten setzen ein korrekt verriegeltes und montiertes Steckverbinderpaar voraus. Ist der Steckverbinder unverriegelt und besteht die Gefahr von Verschmutzung, so ist der Steckverbinder durch eine Schutzkappe >IP54 zu verschließen. Einflüsse durch Litzen, Leitungen oder Leiterplattenmontage sind zusätzlich zu berücksichtigen.
Bestellhinweis:	Positioniermutter ist im Lieferumfang enthalten
Allgemein	Kontaktanschlussart Crimpverbindung

### Sicherheitshinweis

Sicherheitshinweis	<p>WARNUNG: Die Steckverbinder dürfen nicht unter Last gesteckt oder getrennt werden. Eine Nichtbeachtung sowie eine unsachgemäße Verwendung können Personen- und/oder Sachschäden zur Folge haben.</p> <ul style="list-style-type: none"><li>• WARNUNG: Nehmen Sie nur einwandfreie Produkte in Betrieb. Die Produkte sind regelmäßig auf Beschädigungen zu überprüfen. Setzen Sie defekte Produkte sofort außer Betrieb. Tauschen Sie beschädigte Produkte aus. Eine Reparatur ist nicht möglich.</li><li>• WARNUNG: Nur elektrotechnisch qualifiziertes Fachpersonal darf unter Berücksichtigung der nachfolgenden Sicherheitshinweise das Produkt installieren und betreiben. Das Fachpersonal muss mit den Grundlagen der Elektrotechnik vertraut sein. Es muss in der Lage sein, Gefahren zu erkennen und zu vermeiden. Das entsprechende Symbol auf der Verpackung weist darauf hin, dass für Installation und Betrieb elektrotechnisch fachkundiges Personal erforderlich ist.</li><li>• Die Produkte sind für Einsatzbereiche im Anlagen-, Steuerungs- und Elektrogerätebau geeignet.</li><li>• Bei Betrieb der Steckverbinder im Außeneinsatz sind diese gesondert gegen Umwelteinflüsse zu schützen.</li><li>• Konfektionierte Produkte dürfen nicht manipuliert oder unsachgemäß geöffnet werden.</li><li>• Verwenden Sie nur Gegenstecker, die nach den in den technischen Daten angegebenen Normen spezifiziert sind (z. B. die im Zubehör des Produkts im Web unter <a href="https://www.phoenixcontact.com/products">phoenixcontact.com/products</a> aufgeführten).</li><li>• Bei direkter Verwendung des Produkts in Verbindung mit Fremdfabrikaten obliegt die Verantwortung dem Anwender.</li><li>• Bei Betriebsspannungen &gt; 50 VAC müssen elektrisch leitfähige Steckverbindergehäuse geerdet werden</li><li>• Achten Sie darauf, dass beim Verlegen der Leitung die Zugbelastung auf den Steckverbindern nicht oberhalb der normativ festgelegten Grenzen liegt.</li></ul>
--------------------	--

# SACCEC-M12MSB-5CON-M16/5,0-900 - Gerätesteckverbinder Vorderwand



1529739

<https://www.phoenixcontact.com/de/produkte/1529739>

	<ul style="list-style-type: none"> <li>• Beachten Sie die zugehörigen technischen Daten. Die Angaben finden Sie an diesen Stellen: <ul style="list-style-type: none"> <li>o Auf dem Produkt</li> <li>o Auf dem Verpackungsetikett</li> <li>o In der mitgelieferten Dokumentation</li> <li>o Im Web unter <a href="https://www.phoenixcontact.com/products">phoenixcontact.com/products</a> bei dem Produkt</li> </ul> </li> </ul>
	<ul style="list-style-type: none"> <li>• Verwenden Sie nur das von Phoenix Contact empfohlene Werkzeug</li> </ul>
	<ul style="list-style-type: none"> <li>• Verschließen Sie nicht gesteckte Steckverbinder mit einer Schutzkappe. Das passende Zubehör ist im Zubehörbereich des Artikels im Web unter <a href="https://www.phoenixcontact.com/products">phoenixcontact.com/products</a> bei dem Produkt zu finden</li> </ul>
	<ul style="list-style-type: none"> <li>• Achten Sie darauf, dass die Schutz- oder Funktionserde fachgerecht angeschlossen ist.</li> </ul>
	<ul style="list-style-type: none"> <li>• Für die Zusammenfassung mehrerer Stromkreise in einem Kabel und / oder einem Steckverbinder gilt VDE 0100/1.97 § 411.1.3.2 und DIN EN 60 204/11.98 § 14.1.3</li> </ul>
	<ul style="list-style-type: none"> <li>• Der Steckverbinder erwärmt sich im Normalbetrieb. Abhängig von den Umgebungsbedingungen kann sich die Oberfläche des Steckverbinders weitergehend erwärmen. In dem Fall ist der Anwender für die Anbringung von Warnhinweisen (bsp. DIN EN ISO 13732-1:2008-12) verantwortlich.</li> </ul>

## Montage

Montageart	Vorderwandmontage (M16 x 1,5, mit Kontermutter)
Anzugsdrehmoment	3 Nm ... 4 Nm (Einbauseitig)

## Artikeleigenschaften

Produkttyp	Rundsteckverbinder (geräteseitig)
Anwendung	Daten
Sensorart	INTERBUS
Polzahl	5
Anzahl der Kabelabgänge	1
Kodierung	B
Gewindeart	M12

## Isolationseigenschaften

Überspannungskategorie	II
Verschmutzungsgrad	3

## Materialangaben

Brennbarkeitsklasse nach UL 94	V0
Material Dichtung	NBR
Material Kontakt	CuZn
Material Kontaktoberfläche	Ni/Au
Material Kontaktträger	PA 6.6
Material Verschraubung	Messing, vernickelt

# SACCEC-M12MSB-5CON-M16/5,0-900 - Gerätesteckverbinder Vorderwand



1529739

<https://www.phoenixcontact.com/de/produkte/1529739>

## Elektrische Eigenschaften

Bemessungsstoßspannung	1,5 kV
Durchgangswiderstand	≤ 3 mΩ
Isolationswiderstand	≥ 100 MΩ
Nennspannung $U_N$	48 V AC 60 V DC
Nennstrom $I_N$	4 A (Stecker/Buchse nach IEC 61076-2-101, technische Daten der Leitung sind zu berücksichtigen)
Prüfspannung	2500 V
Übertragungsmedium	Kupfer
Übertragungsrate	16 MBit/s

## Anschlussdaten

### Leiteranschluss

Anschlussart	Kabelanschluss
Kontaktart	Stift
Anzugsdrehmoment	3 Nm ... 4 Nm (Einbauseitig)

## Mechanische Eigenschaften

### Mechanische Daten

Steckzyklen	> 100
-------------	-------

## Steckverbinder

### Anschluss 1

Bauform Kopf	Stift
Kabelabgang Kopf	gerade
Gewindeart Kopf	M12
Kodierung	B

### Anschluss 2

Bauform Kopf	freies Leitungsende
--------------	---------------------

## Kabel / Leitung


Leitungslänge	5 m
---------------	-----

INTERBUS [900]

# SACCEC-M12MSB-5CON-M16/5,0-900 - Gerätesteckverbinder Vorderwand

1529739

<https://www.phoenixcontact.com/de/produkte/1529739>

Maßzeichnung	
Leitungsgewicht	70 kg/km
Polzahl	6
Geschirmt	ja
Leitungstyp	INTERBUS [900]
Leiteraufbau	3 x 2 x 0,22 mm <sup>2</sup>
Signalgeschwindigkeit	0,66 c
Leiteraufbau Signalleitung	32x 0,10 mm
AWG Signalleitung	24
Leitungsquerschnitt	3x 2x 0,22 mm <sup>2</sup>
Leitungsaußendurchmesser	8,00 mm
Außenmantel, Material	PUR
Außenmantel, Farbe	maigrün RAL 6017
Material Leiter	blanke Cu-Litze
Material Aderisolation	PE
Einzelader, Farbe	grün-gelb, weiß-braun, grau-rosa
Paarverseilung	2 Adern zum Paar
Gesamtverseilung	3 Paare zur Seele
Isolationswiderstand	≥ 5 GΩ*km
Kopplungswiderstand	< 250,00 mΩ/m (bei 30 MHz)
Schleifenwiderstand	≤ 159,80 Ω/km
Wellenwiderstand	120 Ω ±20 % (bei 64 kHz) 100 Ω ±15 % (bei 1 MHz)
Leitungs-Kapazität	≤ 60 nF/km (bei 800 Hz)
Nennspannung Kabel	250 V (Spitzenwert, nicht für Starkstromzwecke)
Prüfspannung Ader/Ader	1500 V <sub>eff</sub>
Prüfspannung Ader/Schirm	1000,00 V <sub>eff</sub>
Mindestbiegeradius, fest verlegt	7,5 x D
Mindestbiegeradius, flexibel verlegt	15 x D
Kleinster Biegeradius, fest verlegt	60 mm
Kleinster Biegeradius, beweglich verlegt	120 mm
Dynamische Belastbarkeit (Biegen)	Biegezyklen maximal: 5000000, Biegeradius: 120 mm, Verfahrweg: 10 m, Verfahrgeschwindigkeit: 1,6 m/s, Beschleunigung: 3,2 m/s <sup>2</sup>
Nahnebensprechdämpfung (NEXT)	≥ 61 dB (bei 772 kHz) ≥ 59 dB (bei 1 MHz)

# SACCEC-M12MSB-5CON-M16/5,0-900 - Gerätesteckverbinder Vorderwand



1529739

<https://www.phoenixcontact.com/de/produkte/1529739>

	≥ 55 dB (bei 2 MHz)
	≥ 50 dB (bei 4 MHz)
	≥ 46 dB (bei 8 MHz)
	≥ 44 dB (bei 10 MHz)
	≥ 41 dB (bei 16 MHz)
	≥ 40 dB (bei 20 MHz)
Schirmdämpfung	≤ 15 dB/km (bei 256 kHz)
	≤ 24 dB/km (bei 772 kHz)
	≤ 27 dB/km (bei 1 MHz)
	≤ 52 dB/km (bei 4 MHz)
	≤ 84 dB/km (bei 10 MHz)
	≤ 112 dB/km (bei 16 MHz)
	≤ 119 dB/km (bei 20 MHz)
Flammwidrigkeit	nach VDE 0472 Teil 4, Prüfmethode B
	nach IEC 60332-1
Umgebungstemperatur (Betrieb)	-40 °C ... 80 °C (Kabel, feste Verlegung)
	-30 °C ... 70 °C (Kabel, bewegliche Verlegung)

## Umwelt- und Lebensdauerbedingungen

### Umgebungsbedingungen

Schutzart	IP67
	IP65/IP67
Umgebungstemperatur (Betrieb) (Stecker/Buchse)	-25 °C ... 85 °C (Stecker/Buchse)
	-40 °C ... 85 °C (ohne mechanische Betätigung)
UL Type Rating	Type 4 (indoor use only)

## Normen und Bestimmungen

Normbezeichnung	M12-Rundsteckverbinder
Normen/Bestimmungen	in Anlehnung an IEC 61076-2-101

# SACCEC-M12MSB-5CON-M16/5,0-900 - Gerätesteckverbinder Vorderwand

1529739

<https://www.phoenixcontact.com/de/produkte/1529739>

## Zeichnungen

Schemazeichnung




Polbild M12-Stecker, 5-polig, B-kodiert, Ansicht Stiftseite

# SACCEC-M12MSB-5CON-M16/5,0-900 - Gerätesteckverbinder Vorderwand

1529739

<https://www.phoenixcontact.com/de/produkte/1529739>

Schaltplan



Kontaktbelegung des M12-Steckers

# SACCEC-M12MSB-5CON-M16/5,0-900 - Gerätesteckverbinder Vorderwand




1529739

<https://www.phoenixcontact.com/de/produkte/1529739>

## Zulassungen

📄 Zum Herunterladen von Zertifikaten, besuchen Sie die Produktdetailseite: <https://www.phoenixcontact.com/de/produkte/1529739>

 <b>cUL Recognized</b> Zulassungs-ID: E221474-20220907				
	Nennspannung $U_N$	Nennstrom $I_N$	Querschnitt AWG	Querschnitt $\text{mm}^2$
keine				
	60 V	1,5 A	24	-

 <b>UL Recognized</b> Zulassungs-ID: E221474-20220907				
	Nennspannung $U_N$	Nennstrom $I_N$	Querschnitt AWG	Querschnitt $\text{mm}^2$
keine				
	60 V	2 A	24	-

# SACCEC-M12MSB-5CON-M16/5,0-900 - Gerätesteckverbinder Vorderwand



1529739

<https://www.phoenixcontact.com/de/produkte/1529739>

## Klassifikationen

### ECLASS

ECLASS-13.0	27060311
ECLASS-15.0	27060311

### ETIM

ETIM 10.0	EC001855
-----------	----------

### UNSPSC

UNSPSC 21.0	26121600
-------------	----------

# SACCEC-M12MSB-5CON-M16/5,0-900 - Gerätesteckverbinder Vorderwand



1529739

<https://www.phoenixcontact.com/de/produkte/1529739>

## Environmental product compliance

### EU RoHS

Erfüllt die Anforderungen nach RoHS-Richtlinie

Ja, Keine Ausnahmeregelungen

### China RoHS

Environment friendly use period (EFUP)

EFUP-E

Keine Gefahrstoffe über den Grenzwerten

### EU REACH SVHC

Hinweis auf REACH-Kandidatenstoff (CAS-Nr.)

Kein Stoff mit einem Massenanteil von mehr als 0,1 %

Phoenix Contact 2026 © - Alle Rechte vorbehalten

<https://www.phoenixcontact.com>

PHOENIX CONTACT Deutschland GmbH

Flachsmarktstraße 8

D-32825 Blomberg

+49 52 35/3-1 20 00

[info@phoenixcontact.de](mailto:info@phoenixcontact.de)