





## Principales

|                               |   |
|-------------------------------|---|
| Nom de l'appareil             | BSH   |
| Type de produit ou équipement | Servo moteur  |
| Vitesse mécanique maximum     | 9000 Tr/mn  |
| Couple continu à l'arrêt      | 0,5 N.M pour LXM32.U90M2 à 3 A, 115 V, monophasé<br>0,5 N.M pour LXM32.U45M2 à 1,5 A, 230 V, monophasé<br>0,5 N.M pour LXM05CU70M2, 200...240 V, monophasé<br>0,5 N.M pour LXM05AD10F1, 110 à 120 V, monophasé<br>0,5 N.M pour LXM05AD10M2, 200...240 V, monophasé<br>0,5 N.M pour LXM05BD10F1, 110 à 120 V, monophasé<br>0,5 N.M pour LXM05BD10M2, 200...240 V, monophasé<br>0,5 N.M pour LXM05CD10F1, 110 à 120 V, monophasé<br>0,5 N.M pour LXM05CD10M2, 200...240 V, monophasé<br>0,5 N.M pour LXM15LD13M3, 230 V, triphasé<br>0,5 N.M pour LXM05AD10M3X, 200...240 V, triphasé<br>0,5 N.M pour LXM05BD10M3X, 200...240 V, triphasé<br>0,5 N.m pour LXM05CD10M3X, 200...240 V, triphasé   |
| Couple crête à l'arrêt        | 1,5 N.M pour LXM32.U90M2 à 3 A, 115 V, monophasé<br>1,4 N.M pour LXM32.U45M2 à 1,5 A, 230 V, monophasé<br>1,08 N.M pour LXM05CU70M2, 200...240 V, monophasé<br>1,4 N.M pour LXM05AD10F1, 110 à 120 V, monophasé<br>1,4 N.M pour LXM05AD10M2, 200...240 V, monophasé<br>1,4 N.M pour LXM05BD10F1, 110 à 120 V, monophasé<br>1,4 N.M pour LXM05BD10M2, 200...240 V, monophasé<br>1,4 N.M pour LXM05CD10F1, 110 à 120 V, monophasé<br>1,4 N.M pour LXM05CD10M2, 200...240 V, monophasé<br>1,24 N.M pour LXM15LD13M3, 230 V, triphasé<br>1,4 N.M pour LXM05AD10M3X, 200...240 V, triphasé<br>1,4 N.M pour LXM05BD10M3X, 200...240 V, triphasé<br>1,4 N.m pour LXM05CD10M3X, 200...240 V, triphasé |

|                              |  |
|------------------------------|--|
| Puissance de sortie nominale | 150 W pour LXM32.U90M2 à 3 A, 115 V, monophasé<br>300 W pour LXM32.U45M2 à 1,5 A, 230 V, monophasé<br>150 W pour LXM05AD10F1, 110 à 120 V, monophasé<br>150 W pour LXM05BD10F1, 110 à 120 V, monophasé<br>150 W pour LXM05CD10F1, 110 à 120 V, monophasé<br>150 W pour LXM05CU70M2, 200...240 V, monophasé<br>270 W pour LXM05AD10M2, 200...240 V, monophasé<br>270 W pour LXM05BD10M2, 200...240 V, monophasé<br>270 W pour LXM05CD10M2, 200...240 V, monophasé<br>270 W pour LXM05AD10M3X, 200...240 V, triphasé<br>270 W pour LXM05BD10M3X, 200...240 V, triphasé<br>270 W pour LXM05CD10M3X, 200...240 V, triphasé<br>340 W pour LXM15LD13M3, 230 V, triphasé  |
| Couple nominal               | 0,49 N.M pour LXM32.U90M2 à 3 A, 115 V, monophasé<br>0,45 N.M pour LXM32.U45M2 à 1,5 A, 230 V, monophasé<br>0,43 N.M pour LXM05AD10M2, 200...240 V, monophasé<br>0,43 N.M pour LXM05BD10M2, 200...240 V, monophasé<br>0,43 N.M pour LXM05CD10M2, 200...240 V, monophasé<br>0,46 N.M pour LXM05AD10F1, 110 à 120 V, monophasé<br>0,46 N.M pour LXM05BD10F1, 110 à 120 V, monophasé<br>0,46 N.M pour LXM05CD10F1, 110 à 120 V, monophasé<br>0,46 N.M pour LXM05CU70M2, 200...240 V, monophasé<br>0,41 N.M pour LXM15LD13M3, 230 V, triphasé<br>0,43 N.M pour LXM05AD10M3X, 200...240 V, triphasé<br>0,43 N.M pour LXM05BD10M3X, 200...240 V, triphasé<br>0,43 N.m pour LXM05CD10M3X, 200...240 V, triphasé                                       |
| Vitesse nominale             | 3000 tr/min pour LXM32.U90M2 à 3 A, 115 V, monophasé<br>6000 tr/min pour LXM32.U45M2 à 1,5 A, 230 V, monophasé<br>3000 tr/min pour LXM05AD10F1, 110 à 120 V, monophasé<br>3000 tr/min pour LXM05BD10F1, 110 à 120 V, monophasé<br>3000 tr/min pour LXM05CD10F1, 110 à 120 V, monophasé<br>3000 tr/min pour LXM05CU70M2, 200...240 V, monophasé<br>6000 tr/min pour LXM05AD10M2, 200...240 V, monophasé<br>6000 tr/min pour LXM05BD10M2, 200...240 V, monophasé<br>6000 tr/min pour LXM05CD10M2, 200...240 V, monophasé<br>6000 tr/min pour LXM05AD10M3X, 200...240 V, triphasé<br>6000 tr/min pour LXM05BD10M3X, 200...240 V, triphasé<br>6000 tr/min pour LXM05CD10M3X, 200...240 V, triphasé<br>8000 tr/mn pour LXM15LD13M3, 230 V, triphasé |

|                              |  |
|------------------------------|--|
| Conformité                   | LXM05AD10F1 à 110...120 V monophasé<br>LXM05AD10M2 à 200...240 V monophasé<br>LXM05BD10F1 à 110...120 V monophasé<br>LXM05BD10M2 à 200...240 V monophasé<br>LXM05CD10F1 à 110...120 V monophasé<br>LXM05CD10M2 à 200...240 V monophasé<br>LXM05CU70M2 à 200...240 V monophasé<br>LXM32.U90M2 à 115 V monophasé<br>LXM32.U45M2 à 230 V monophasé<br>LXM05AD10M3X à 200...240 V triphasé<br>LXM05BD10M3X à 200...240 V triphasé<br>LXM05CD10M3X à 200...240 V triphasé<br>LXM15LD13M3 à 230 V triphasé |
| Terminaison de l'axe         | Lisse  |
| Degré de protection IP       | IP65 standard<br>IP67 avec kit IP67  |
| Résolution du retour vitesse | 131 072 points/tour  |
| Frein de parking             | Sans   |
| Support de montage           | Bride conforme à la norme internationale   |
| Raccordement électrique      | Connecteurs orientables à angle droit  |

## Complémentaires

|   |   |
|---|---|
| Compatibilité de gamme                  | Lexium 32<br>Lexium 05<br>Lexium 15   |
| Tension d'alimentation max              | 480 V   |
| Nombre de phases réseau                 | Triphasé  |
| Courant continu à l'arrêt               | 1,4 A   |
| Puissance continue maximale             | 0,45 W  |
| Courant maximal Irms                    | 6,2 A pour LXM15LD13M3<br>5,4 A pour LXM05AD10F1<br>5,4 A pour LXM05CU70M2<br>5,4 A pour LXM05AD10M2<br>5,4 A pour LXM05AD10M3X<br>5,4 A pour LXM05BD10F1<br>5,4 A pour LXM05BD10M2<br>5,4 A pour LXM05BD10M3X<br>5,4 A pour LXM05CD10F1<br>5,4 A pour LXM05CD10M2<br>5,4 A pour LXM05CD10M3X<br>5,4 A pour LXM32.U90M2<br>4,5 A pour LXM32.U45M2 |
| Courant permanent maximum               | 5,4 A   |
| Fréquence de commutation                | 8 kHz   |
| Second arbre                            | Sans avec deuxième extrémité d'arbre  |
| Diamètre de l'axe                       | 9 mm  |
| Longueur de l'axe                       | 20 mm   |
| Type de retour                          | Sinocs Hiperface monotour   |
| Taille bride moteur                     | 55 mm   |
| Nombre de taille moteur                 | 1   |
| Constante de couple                     | 0,36 N.m/A à 120 °C   |
| Constante de fem                        | 22 V/ktr/mn à 120 °C  |
| Nombre de pôles de moteur               | 6   |
| Inertie du rotor                        | 0,059 kg.cm <sup>2</sup>  |
| Résistance du stator                    | 12,2 Ohm à 20 °C  |
| Inductance du stator                    | 20,8 mH à 20 °C   |
| Constante de temps électrique du stator | 1,7 ms à 20 °C  |
| Force radiale maximale Fr               | 170 N à 8000 Tr/mn<br>180 N à 7000 Tr/mn<br>190 N à 6000 Tr/mn<br>200 N à 5000 Tr/mn<br>220 N à 4000 Tr/mn<br>240 N à 3000 Tr/mn<br>270 N à 2000 Tr/mn<br>340 N à 1000 Tr/mn  |

|                                    |                      |
|------------------------------------|----------------------|
| Force axiale maximale Fa           | 0,2 x Fr             |
| Type de refroidissement            | Convection naturelle |
| Longueur                           | 132,5 mm             |
| Diamètre du centrage               | 40 mm                |
| Profondeur du diamètre de centrage | 2 mm                 |
| Nombre de trous de fixation        | 4                    |
| Diamètre des trous de fixation     | 5,5 mm               |
| Diamètre des trous de fixation     | 63 mm                |
| Poids du produit                   | 1,2 kg               |

## Emballage

|                                |         |
|--------------------------------|---------|
| Type d'emballage 1             | PCE     |
| Nb produits dans l'emballage 1 | 1       |
| Hauteur de l'emballage 1       | 11,5 cm |
| Largeur de l'emballage 1       | 19,0 cm |
| Longueur de l'emballage 1      | 39,5 cm |
| Poids de l'emballage 1         | 800,0 g |

## Durabilité de l'offre

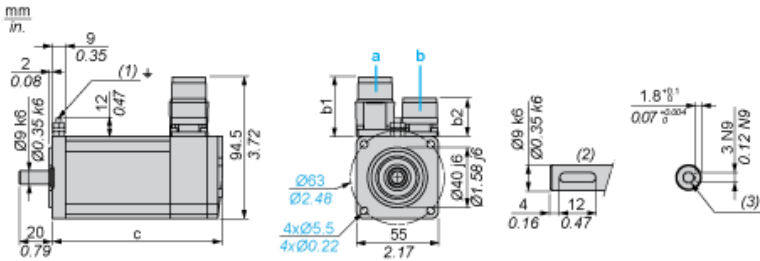
|                                     |  |
|-------------------------------------|--|
| Statut environnemental de l'offre   | Produit Green Premium  |
| Régulation REACH                    |  <a href="#">Déclaration REACH</a>  |
| Directive RoHS UE                   | Conformité pro-active (Produit en dehors du scope légal RoHS UE)   |
| Sans mercure                        | Oui  |
| Régulation RoHS Chine               |  <a href="#">Déclaration RoHS Pour La Chine</a>   |
| Information sur les exemptions RoHS |  <a href="#">Oui</a>  |
| Profil environnemental              |  <a href="#">Profil Environnemental Du Produit</a>  |
| Profil de circularité               | Pas d'opérations particulières de recyclage requises   |
| DEEE                                | Sur le marché de l'Union Européenne, le produit doit être mis au rebut selon un protocole spécifique de collecte des déchets et ne jamais être jeté dans une poubelle d'ordures ménagères. |
| Sans PVC                            | Oui  |

## Garantie contractuelle

|          |         |
|----------|---------|
| Garantie | 18 mois |
|----------|---------|

Dimensions des servomoteurs

Exemple avec connecteurs droits



- a : Alimentation du frein du servomoteur  
b : Alimentation du codeur du servomoteur  
(1) Vis M4  
(2) Type d'arbre avec clavette (en option)  
(3) Pour vis M3 x 9 mm (0.35 po.)

Dimensions en mm

| Connecteurs droits |      | Connecteurs coudés pivotants |      | c (sans frein) | c (avec frein) |
|--------------------|------|------------------------------|------|----------------|----------------|
| b                  | b1   | b                            | b1   |                |                |
| 39.5               | 25.5 | 39.5                         | 39.5 | 132.5          | 159            |

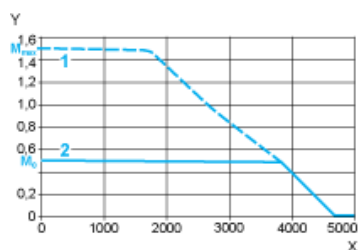
Dimensions en pouces

| Connecteurs droits |      | Connecteurs coudés pivotants |      | c (sans frein) | c (avec frein) |
|--------------------|------|------------------------------|------|----------------|----------------|
| b                  | b1   | b                            | b1   |                |                |
| 1.55               | 1.00 | 1.55                         | 1.55 | 5.21           | 6.25           |

## Tension d'alimentation monophasée 115 V

### Courbes couple/vitesse

Servomoteur avec servovariateur LXM32•U90M2

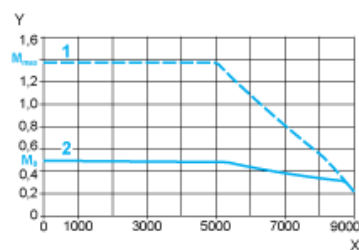


- X Vitesse en rpm  
Y Couple en Nm  
1 Couple de crête  
2 Couple continu

## Tension d'alimentation monophasée 230 V

### Courbes couple/vitesse

Servomoteur avec servovariateur LXM32•U45M2



- X Vitesse en rpm  
Y Couple en Nm  
1 Couple de crête  
2 Couple continu