


# SMALL LINE PL REFLECTOR

Artikelnummer 8726441698310



## Beschreibung

LED-Pendelleuchte für den Innenbereich, bestehend aus:

- Gehäuse aus Aluminium-Strangpressprofil, Kopfstücke aus Aluminiumdruckguss, Baldachin aus Stahlblech, pulverbeschichtet
- Schmale Stege mit offenen Zwischenräumen verleihen der Leuchte ein einzigartiges leichtes Design
- Lichtverteilung direkt / indirekt
- Lichteinsatz mit hochglänzenden Kugelfacetten-Reflektoren (bedampft mit Reinstaluminium) für maximalen Leuchtenwirkungsgrad und neutrale Farbwiedergabe
- Farbtoleranz nach MacAdam  $\leq 3$  SDCM
- Inkl. Stahlseilabhangung (1,5 m) und Baldachin
- Werkzeuglose Befestigung des Leuchtenkorpers an der Seilabhangung ber Clips
- Stromversorgung erfolgt ber Seilabhangung, es wird keine zusatzliche Zuleitung bentigt
- Entblendung nach DIN EN 12464-1
- Sensorbaustein mit tageslichtabhangiger Lichtsteuerung und Bewegungsmelder
- Ausfhrungen in Sonderfarben auf Anfrage
- Lichtband-Ausfhrungen unter [www.light-performer.com](http://www.light-performer.com)
- Design by BURO SOMMER
- Design by BURO SOMMER

Um die standige Aktualisierung unserer Produkte zu frdern, behalt sich PERFORMANCE in LIGHTING das Recht vor, anderungen ohne vorherige Ankundigung vorzunehmen. Daher wird immer empfohlen, die neueste Version zu lesen, die auf der Website [www.performanceinlighting.com](http://www.performanceinlighting.com) verffentlicht ist. Gelieferte Lumenleistungen und Stromverbrauch, einschlielich Verluste, unterliegen einer Toleranz von  $\pm 7$  %. Wenn nicht anders angegeben, gelten die Werte fur eine Umgebungstemperatur von 25°C. Die Garantiebedingungen sind unter <https://www.performanceinlighting.com/gr/company/led-warranty>

## Produktdaten

ETIM-Gruppe:	EG000027	ETIM-Klasse:	EC001743
--------------	----------	--------------	----------

## Allgemeine Eigenschaften

Fassung:	LED	Leuchtmittel:	LED
LED-Nennlichtstrom [lm]:	11200	Leuchtenlichtstrom [lm]:	8470
Leistung [W]:	67 W	Lichtausbeute [lm/W]:	126
CRI:	80	Farbtemperatur [K]:	3000
Farbe / Veredelung:	WH-RAL9016 / Weiß RAL9016 / Strukturiert	Schutzart IP:	IP20
Schlagfestigkeit / Schlagenergie:	IK03 0.35J xx1	Schutzklasse:	I
Optik:	S/C - Symmetrische gleichmässig direkt-indirekt	Abstrahlwinkel:	2 x 37°
Nettogewicht [kg]:	1.3	Gesamte Länge [mm]:	1256
Gesamte Breite [mm]:	132	Gesamte Höhe [mm]:	26

## Mechanische Eigenschaften

Bauform:	Rechteckig	Gehäusematerial:	Aluminium
Diffusormaterial:	No diffuser	Glühfadentest [°C]:	650 °C

## Elektrische Eigenschaften

Spannungsart:	AC	Eingangsspannung [V AC]:	220/240
Eingangsfrequenz [Hz]:	220-240V 50/60Hz	Leistungsfaktor / COS Φ:	0.9
Eingangsspannung [V DC]:	176/280	Einschaltstrom [A/μs]:	34 / 193
C10 1.5 mm <sup>2</sup> :	15	C16 2.5 mm <sup>2</sup> :	25
B10 1.5 mm <sup>2</sup> :	9	B16 2.5 mm <sup>2</sup> :	15
EEL:	A1		

## Installation

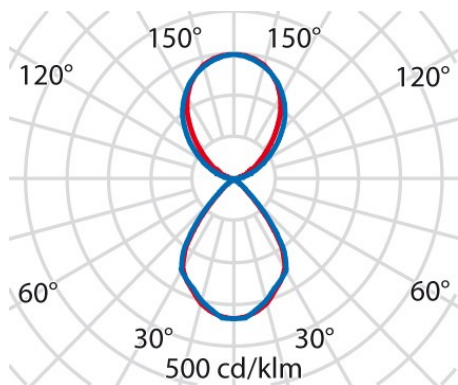
Anwendungsbereich:	Innenbeleuchtung	Montageart:	Leichtes Design und fortschrittliche LED-Technologie für maßgeschneidertes Licht
Min. Umgebungstemperatur [°C]:	10	Max. Umgebungstemperatur [°C]:	40

## Lichteigenschaften

MacAdam:	3	Lumen maintenance:	L80B10@50000h
Verteilung der Lichtemission:	Direct/Indirect	DFF - Unterer halbräumlicher Lichtstromanteil [%]:	40
UFF - Oberer halbräumlicher Lichtstromanteil [%]:	60	UGR max.:	8.0

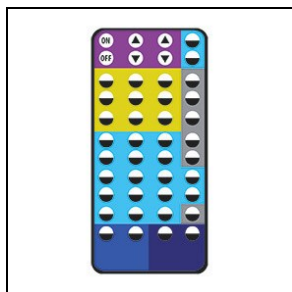
Um die ständige Aktualisierung unserer Produkte zu fördern, behält sich PERFORMANCE IN LIGHTING das Recht vor, Änderungen ohne vorherige Ankündigung vorzunehmen. Daher wird immer empfohlen, die neueste Version zu lesen, die auf der Website [www.performanceinlighting.com](http://www.performanceinlighting.com) veröffentlicht ist. Gelieferte Lumenleistungen und Stromverbrauch, einschließlich Verluste, unterliegen einer Toleranz von +/- 7 %. Wenn nicht anders angegeben, gelten die Werte für eine Umgebungstemperatur von 25°C. Die Garantiebedingungen sind unter <https://www.performanceinlighting.com/gr/company/led-warranty>

## Photometrische Daten



## Optionales Zubehör

### SMALL LINE PL



**8118000257**

Master Fernbedienung für  
Ausführungen mit Sensor



**8118000647**

User Fernbedienung für  
Ausführungen mit Sensor