

NOTTURNO 500

Artikelnummer 3107534



Beschreibung

Serie von linearen Wand-LED-Leuchten für den Innen- und Außenbereich, bestehend aus:

- Leuchtenkörper aus eloxiertem Aluminium-Strangpressprofil
- Diffusor aus gehärtetem Sicherheitsiebdruk-Glas
- Kopfelement aus Edelstahl AISI 304
- Kühlkörper aus Aluminium
- Zur Installation des Produkts müssen die als Zubehör erhältlichen speziellen Wandssockel verwendet werden

Produktdaten

ETIM-Gruppe:	EG000027	ETIM-Klasse:	EC0028g2
--------------	----------	--------------	----------

Allgemeine Eigenschaften

Fassung:	LED	Leuchtmittel:	LED
LED-Nennlichtstrom [lm]:	2016	Leuchtenlichtstrom [lm]:	1623
Leistung [W]:	20 W	Lichtausbeute [lm/W]:	81
CRI:	80	Farbtemperatur [K]:	3000
Farbe / Veredelung:	GR-11 / Grau eloxiert / Strukturiert	Schutzart IP:	IP66
Schlagfestigkeit / Schlagenergie:	IK07 2J xx5	Schutzklasse:	III
Optik:	S/I - Symmetrische gebündelte	Abstrahlwinkel:	12°
Nettogewicht [kg]:	1.122	Gesamte Länge [mm]:	504
Gesamte Breite [mm]:	52	Gesamte Höhe [mm]:	60

Mechanische Eigenschaften

Bauform:	Rechteckig	Gehäusematerial:	Aluminium
Diffusormaterial:	Glas	Glühfadentest [°C]:	850 °C

Elektrische Eigenschaften

Spannungsart:	DC	Leistungsfaktor / COS Φ :	>0.9
---------------	----	--------------------------------	------

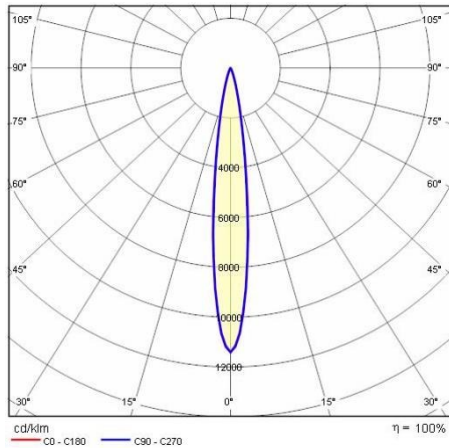
Installation

Anwendungsbereich:	Außenbeleuchtung	Min. Umgebungstemperatur [°C]:	-30
Max. Umgebungstemperatur [°C]:	50		

Lichteigenschaften

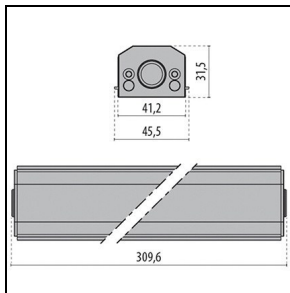
MacAdam:	3	Lumen maintenance:	L80B10@60000h
Verteilung der Lichtemission:	Direct	Keine Lichtverschmutzung (ULR = 0%):	

Photometrische Daten

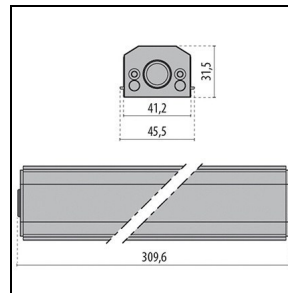


Versorgungseinheit (bitte extra bestellen)

NOTTURNO - DALI


3107574

Versorgungseinheit DALI IN L500


3107575

 Versorgungseinheit DALI IN / OUT
 L500