

TDPT 16/ 4-SC-10,16-ZB - Leiterplattenklemme



1017528

<https://www.phoenixcontact.com/de/produkte/1017528>

Bitte beachten Sie, dass die in diesem PDF-Dokument angezeigten Daten aus unserem Online-Katalog generiert wurden. Bitte finden Sie die vollständigen Daten in der Benutzer-Dokumentation. Es gelten unsere Allgemeinen Nutzungsbedingungen für Downloads.



Leiterplattenklemme, Nennstrom: 76 A, Bemessungsspannung (III/2): 1000 V, Nennquerschnitt: 16 mm², Anzahl der Potentiale: 4, Anzahl der Reihen: 1, Polzahl pro Reihe: 4, Artikelfamilie: TDPT 16/..-SC, Rastermaß: 10,16 mm, Anschlussart: Schraubanschluss mit Zughülse, Schraubenangriffsform: L Längsschlitz, Montage: Wellenlöten, Anschlussrichtung Leiter/Platine: 0 °, Farbe: grün, Pin-Layout: Zick-Zack-Pinning W, Pinlänge [P]: 3,5 mm, Anzahl der Lötpins pro Potenzial: 2, Verpackungsart: verpackt im Karton

Ihre Vorteile

- Einfach adaptiert, dank identischer Baugröße und gleichem Pinning für Push-in Feder- sowie Schraubanschluss
- Bekanntes Anschlussprinzip erlaubt weltweiten Einsatz
- Geringe Erwärmung durch höchste Kontaktkraft

Kaufmännische Daten

| | |
|--|---------------|
| Artikelnummer | 1017528 |
| Verpackungseinheit | 50 Stück |
| Mindestbestellmenge | 50 Stück |
| Verkaufsschlüssel | AA |
| Produktschlüssel | AAOIBA |
| GTIN | 4055626501604 |
| Gewicht pro Stück (inklusive Verpackung) | 39,62 g |
| Gewicht pro Stück (exklusive Verpackung) | 37,62 g |
| Zolltarifnummer | 85369010 |
| Ursprungsland | CN |

TDPT 16/ 4-SC-10,16-ZB - Leiterplattenklemme



1017528

<https://www.phoenixcontact.com/de/produkte/1017528>

Technische Daten

Artikeleigenschaften

| | |
|------------------------------|-----------------------|
| Produkttyp | Leiterplattenklemme |
| Produktfamilie | TDPT 16/...-SC |
| Produktlinie | COMBICON Terminals XL |
| Polzahl | 4 |
| Rastermaß | 10,16 mm |
| Anzahl der Anschlüsse | 4 |
| Anzahl der Reihen | 1 |
| Anzahl der Potenziale | 4 |
| Pinlayout | Zick-Zack-Pinning W |
| Anzahl Lötpins pro Potenzial | 2 |

Elektrische Eigenschaften

Eigenschaften

| | |
|--------------------------------|--------|
| Nennstrom I_N | 76 A |
| Nennspannung U_N | 1000 V |
| Bemessungsspannung (III/3) | 800 V |
| Bemessungsstoßspannung (III/3) | 8 kV |
| Bemessungsspannung (III/2) | 1000 V |
| Bemessungsstoßspannung (III/2) | 8 kV |
| Bemessungsspannung (II/2) | 1000 V |
| Bemessungsstoßspannung (II/2) | 6 kV |

Anschlussdaten

Anschluss technik

| | |
|-----------------|--------------------|
| Nennquerschnitt | 16 mm ² |
|-----------------|--------------------|

Leiteranschluss

| | |
|--|---|
| Anschlussart | Schraubanschluss mit Zughülse |
| Leiterquerschnitt starr | 0,75 mm ² ... 16 mm ² |
| Leiterquerschnitt flexibel | 0,75 mm ² ... 16 mm ² |
| Leiterquerschnitt AWG | 20 ... 6 |
| Leiterquerschnitt flexibel mit Aderendhülse ohne Kunststoffhülse | 0,75 mm ² ... 16 mm ² |
| Leiterquerschnitt flexibel mit Aderendhülse mit Kunststoffhülse | 0,75 mm ² ... 16 mm ² |
| 2 Leiter gleichen Querschnitts starr | 0,5 mm ² ... 6 mm ² |
| 2 Leiter gleichen Querschnitts flexibel | 0,5 mm ² ... 6 mm ² |
| Abisolierlänge | 18 mm |
| Antriebsform Schraubenkopf | Längsschlitz (L) |
| Anzugsdrehmoment | 1,4 Nm ... 1,7 Nm |

Montage

TDPT 16/ 4-SC-10,16-ZB - Leiterplattenklemme



1017528

<https://www.phoenixcontact.com/de/produkte/1017528>

| | |
|------------|---------------------|
| Montageart | Wellenlöten |
| Pinlayout | Zick-Zack-Pinning W |

Materialangaben

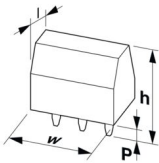
Materialangaben - Kontakt

| | |
|--|--|
| Hinweis | WEEE/RoHS konform, whisker-frei nach IEC 60068-2-82/JEDEC JESD 201 |
| Material Kontakt | Cu-Legierung |
| Oberflächenbeschaffenheit | schmelztauchverzinnt |
| Metalloberfläche Klemmstelle (Deckschicht) | Zinn (4 µm - 8 µm Sn) |
| Metalloberfläche Lötbereich (Deckschicht) | Zinn (4 µm - 8 µm Sn) |

Materialangaben - Gehäuse

| | |
|---|-------------|
| Farbe (Gehäuse) | grün (6021) |
| Isolierstoff | PA |
| Isolierstoffgruppe | I |
| CTI nach IEC 60112 | 600 |
| Brennbarkeitsklasse nach UL 94 | V0 |
| Glühdraht-Entflammbarkeitszahl GWFI nach EN 60695-2-12 | 850 |
| Glühdraht-Entzündungstemperatur GWIT nach EN 60695-2-13 | 775 |
| Temperatur der Kugeldruckprüfung nach EN 60695-10-2 | 125 °C |

Maße

| | |
|-------------------|--|
| Maßzeichnung |  |
| Rastermaß | 10,16 mm |
| Breite [w] | 41,66 mm |
| Höhe [h] | 34,7 mm |
| Länge [l] | 31,9 mm |
| Bauhöhe | 31,2 mm |
| Lötstiftlänge [P] | 3,5 mm |
| Stiftabmessungen | 1 x 0,9 mm |

Leiterplatten-Design

| | |
|---------------------|------|
| Bohrlochdurchmesser | 2 mm |
|---------------------|------|

Mechanische Prüfungen

Prüfung auf Leiterbeschädigung und Lockerung

| | |
|-------------------|-------------------------------------|
| Prüfspezifikation | DIN EN 60999-1 (VDE 0609-1):2000-12 |
| Ergebnis | Prüfung bestanden |

TDPT 16/ 4-SC-10,16-ZB - Leiterplattenklemme



1017528

<https://www.phoenixcontact.com/de/produkte/1017528>

Zugprüfung

| | |
|---|--|
| Prüfspezifikation | DIN EN 60999-1 (VDE 0609-1):2000-12 |
| Leiterquerschnitt/Leiterart/Zugkraft Sollwert/Istwert | 0,75 mm ² / starr / > 30 N |
| | 0,75 mm ² / flexibel / > 30 N |
| | 16 mm ² / starr / > 100 N |
| | 16 mm ² / flexibel / > 100 N |

Elektrische Prüfungen

Erwärmungsprüfung

| | |
|-------------------------------|---|
| Prüfspezifikation | DIN EN 60947-7-4 (VDE 0611-7-4):2014-08 |
| Anforderung Erwärmungsprüfung | Die Summe von Umgebungstemperatur und Erwärmung der Leiterplatten-Anschlussklemme darf die obere Grenztemperatur nicht überschreiten. |

Kurzzeitstromfestigkeit

| | |
|-------------------|---|
| Prüfspezifikation | DIN EN 60947-7-4 (VDE 0611-7-4):2014-08 |
|-------------------|---|

Isolationswiderstand

| | |
|---------------------------------------|--------------------------|
| Prüfspezifikation | DIN EN 60512-3-1:2003-01 |
| Isolationswiderstand benachbarte Pole | > 5 MΩ |

Luft- und Kriechstrecken |

| | |
|--|---------------------------------------|
| Prüfspezifikation | DIN EN 60947-1 (VDE 0660-100):2015-09 |
| Isolierstoffgruppe | I |
| Kriechstromfestigkeit (DIN EN 60112 (VDE 0303-11)) | CTI 600 |
| Bemessungsisolationsspannung (III/3) | 800 V |
| Bemessungsstoßspannung (III/3) | 8 kV |
| Mindestwert der Luftstrecke - inhomogenes Feld (III/3) | 8 mm |
| Mindestwert der Kriechstrecke (III/3) | 10 mm |
| Bemessungsisolationsspannung (III/2) | 1000 V |
| Bemessungsstoßspannung (III/2) | 8 kV |
| Mindestwert der Luftstrecke - inhomogenes Feld (III/2) | 8 mm |
| Mindestwert der Kriechstrecke (III/2) | 8 mm |
| Bemessungsisolationsspannung (II/2) | 1000 V |
| Bemessungsstoßspannung (II/2) | 6 kV |
| Mindestwert der Luftstrecke - inhomogenes Feld (II/2) | 8 mm |
| Mindestwert der Kriechstrecke (II/2) | 8 mm |

Umwelt- und Lebensdauerbedingungen

Vibrationsprüfung

| | |
|-----------------------|---|
| Prüfspezifikation | DIN EN 60068-2-6 (VDE 0468-2-6):2008-10 |
| Frequenz | 10 - 150 - 10 Hz |
| Sweep-Geschwindigkeit | 1 Oktave/min |
| Amplitude | 0,35 mm (10 Hz ... 60,1 Hz) |
| Beschleunigung | 5g (60,1 Hz ... 150 Hz) |

TDPT 16/ 4-SC-10,16-ZB - Leiterplattenklemme



1017528

<https://www.phoenixcontact.com/de/produkte/1017528>

| | |
|--------------------|--------------------|
| Prüfdauer je Achse | 2,5 h |
| Prüfrichtungen | X-, Y- und Z-Achse |

Glühdrahtprüfung

| | |
|-------------------|---|
| Prüfspezifikation | DIN EN 60695-2-10 (VDE 0471-2-10):2014-04 |
| Temperatur | 850 °C |
| Einwirkdauer | 5 s |

Alterung

| | |
|-------------------|---|
| Prüfspezifikation | DIN EN 60947-7-4 (VDE 0611-7-4):2014-08 |
|-------------------|---|

Umgebungsbedingungen

| | |
|---|---|
| Umgebungstemperatur (Lagerung/Transport) | -40 °C ... 70 °C |
| Relative Luftfeuchte (Lagerung/Transport) | 30 % ... 70 % |
| Umgebungstemperatur (Montage) | -5 °C ... 105 °C |
| Umgebungstemperatur (Betrieb) | -40 °C ... 105 °C (In Abhängigkeit der Strombelastbarkeits-/Derating-Kurve) |

Verpackungsangaben

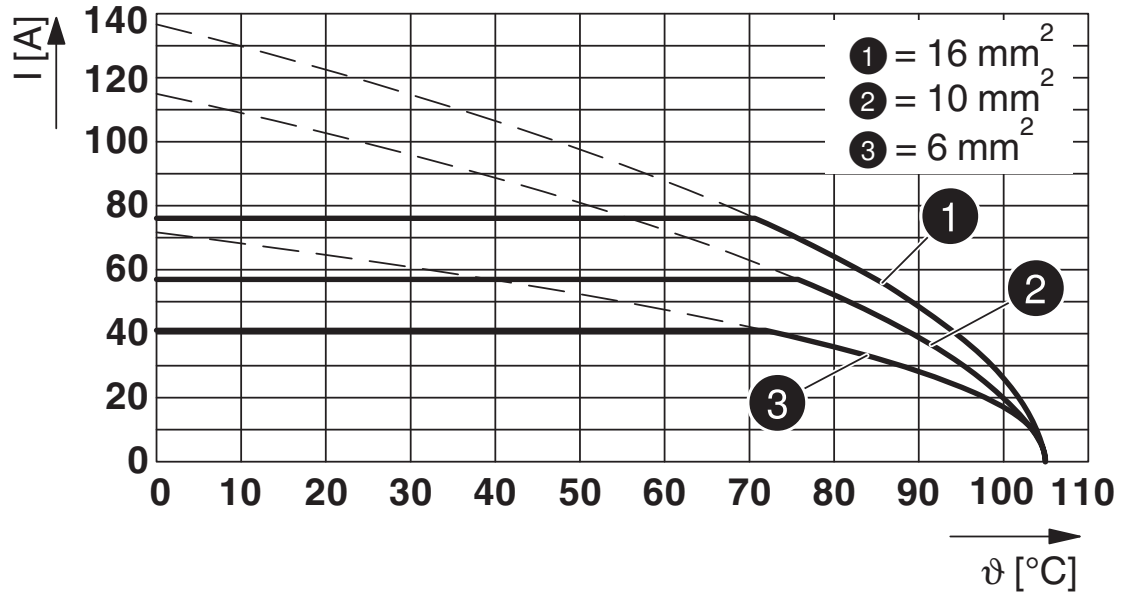
| | |
|----------------|--------------------|
| Verpackungsart | verpackt im Karton |
|----------------|--------------------|

1017528

<https://www.phoenixcontact.com/de/produkte/1017528>

Zeichnungen

Diagramm



Typ: TDPT 16/...-SC-10,16-ZB

TDPT 16/ 4-SC-10,16-ZB - Leiterplattenklemme





1017528

<https://www.phoenixcontact.com/de/produkte/1017528>

Zulassungen

☞ Zum Herunterladen von Zertifikaten, besuchen Sie die Produktdetailseite: <https://www.phoenixcontact.com/de/produkte/1017528>

|  cULus Recognized Zulassungs-ID: E60425-20180122 | | | | |
|---|--------------------|-----------------|-----------------|---------------------------|
| | Nennspannung U_N | Nennstrom I_N | Querschnitt AWG | Querschnitt mm^2 |
| B | 600 V | 58 A | 20 - 6 | - |
| C | 600 V | 58 A | 20 - 6 | - |

|  VDE Zeichengenehmigung Zulassungs-ID: 40049168 | | | | |
|--|--------------------|-----------------|-----------------|---------------------------|
| | Nennspannung U_N | Nennstrom I_N | Querschnitt AWG | Querschnitt mm^2 |
| keine | 1000 V | 76 A | - | 0,75 - 16 |

TDPT 16/ 4-SC-10,16-ZB - Leiterplattenklemme



1017528

<https://www.phoenixcontact.com/de/produkte/1017528>

Klassifikationen

ECLASS

| | |
|-------------|----------|
| ECLASS-13.0 | 27460101 |
| ECLASS-15.0 | 27460101 |

ETIM

| | |
|-----------|----------|
| ETIM 10.0 | EC002643 |
|-----------|----------|

UNSPSC

| | |
|-------------|----------|
| UNSPSC 21.0 | 39121400 |
|-------------|----------|

TDPT 16/ 4-SC-10,16-ZB - Leiterplattenklemme



1017528

<https://www.phoenixcontact.com/de/produkte/1017528>

Environmental product compliance

EU RoHS

| | |
|--|------------------------------|
| Erfüllt die Anforderungen nach RoHS-Richtlinie | Ja, Keine Ausnahmeregelungen |
|--|------------------------------|

China RoHS

| | |
|--|---|
| Environment friendly use period (EFUP) | EFUP-E |
| | Keine Gefahrstoffe über den Grenzwerten |

EU REACH SVHC

| | |
|---|--|
| Hinweis auf REACH-Kandidatenstoff (CAS-Nr.) | Kein Stoff mit einem Massenanteil von mehr als 0,1 % |
|---|--|

EF3.1 Klimawandel

| | |
|---------|---------------|
| CO2e kg | 0,909 kg CO2e |
|---------|---------------|

Phoenix Contact 2026 © - Alle Rechte vorbehalten
<https://www.phoenixcontact.com>

PHOENIX CONTACT Deutschland GmbH
Flachmarktstraße 8
D-32825 Blomberg
+49 52 35/3-1 20 00
info@phoenixcontact.de