

# SB-8ES6A8A8L34S - Kabelsteckverbinder



1314993

<https://www.phoenixcontact.com/de/produkte/1314993>

Bitte beachten Sie, dass die in diesem PDF-Dokument angezeigten Daten aus unserem Online-Katalog generiert wurden. Bitte finden Sie die vollständigen Daten in der Benutzer-Dokumentation. Es gelten unsere Allgemeinen Nutzungsbedingungen für Downloads.



M40, Kabelsteckverbinder, Anwendung: Hybrid, Serie: SB, gerade lang, geschirmt: ja, SPEEDCON, Polzahl: 6+4+4+PE, Kontaktart: Buchse, Crimpanschluss, Kabeldurchmesserbereich: 20,5 mm ... 26,5 mm, Kodierung: Kodierung 1, dieser Artikel ist voraussichtlich ab 2026-Q2 nach RoHS II ohne Ausnahme 6c (Pb < 0,1 %) bleifrei, auf Anfrage ist eine bleifreie Alternative vorab möglich

## Ihre Vorteile

- Übertragung von Signalen, Daten und Leistung in nur einem Steckverbinder
- Reduzierung der Anschlusszeit mit SPEEDCON-Schnellverriegelung
- Mechanische Kodierungen verhindern zuverlässig ein Fehlstecken
- Sicherer Einsatz im Feld durch hohe Schutzarten
- Durchgängiger EMV-Schutz für zuverlässige Verbindungslösungen im industriellen Umfeld

## Kaufmännische Daten

|  |   |
|--|---|
| Artikelnummer                            | 1314993                                       |
| Verpackungseinheit                       | 1 Stück                                       |
| Mindestbestellmenge                      | 1 Stück                                       |
| Hinweis                                  | Auftragsgebundene Fertigung (keine Rücknahme) |
| Verkaufsschlüssel                        | AE  |
| Produktschlüssel                         | ABRCEB  |
| GTIN                                     | 4063151584900                                 |
| Gewicht pro Stück (inklusive Verpackung) | 366,467 g                                     |
| Gewicht pro Stück (exklusive Verpackung) | 366,467 g                                     |
| Zolltarifnummer                          | 85366990                                      |
| Ursprungsland                            | DE  |

## Technische Daten

### Hinweise

|                 |   |
|-----------------|---|
| Bestellhinweis: | Crimpkontakte, 6x Ø 0,6 mm, 4x Ø 1 mm, 5x Ø 3,6 mm, separat bestellen |
|-----------------|---|

### Sicherheitshinweis

|                    |  |
|--------------------|--|
| Sicherheitshinweis | <p>WARNUNG: Die Steckverbinder dürfen nicht unter Last gesteckt oder getrennt werden. Eine Nichtbeachtung sowie eine unsachgemäße Verwendung können Personen- und/oder Sachschäden zur Folge haben.</p> <ul style="list-style-type: none"> <li>• WARNUNG: Nehmen Sie nur einwandfreie Produkte in Betrieb. Die Produkte sind regelmäßig auf Beschädigungen zu überprüfen. Setzen Sie defekte Produkte sofort außer Betrieb. Tauschen Sie beschädigte Produkte aus. Eine Reparatur ist nicht möglich.</li> <li>• WARNUNG: Nur elektrotechnisch qualifiziertes Fachpersonal darf unter Berücksichtigung der nachfolgenden Sicherheitshinweise das Produkt installieren und betreiben. Das Fachpersonal muss mit den Grundlagen der Elektrotechnik vertraut sein. Es muss in der Lage sein, Gefahren zu erkennen und zu vermeiden. Das entsprechende Symbol auf der Verpackung weist darauf hin, dass für Installation und Betrieb elektrotechnisch fachkundiges Personal erforderlich ist.</li> <li>• Die Produkte sind für Einsatzbereiche im Anlagen-, Steuerungs- und Elektrogerätebau geeignet.</li> <li>• Bei Betrieb der Steckverbinder im Außeneinsatz sind diese gesondert gegen Umwelteinflüsse zu schützen.</li> <li>• Konfektionierte Produkte dürfen nicht manipuliert oder unsachgemäß geöffnet werden.</li> <li>• Verwenden Sie nur Gegenstecker, die nach den in den technischen Daten angegebenen Normen spezifiziert sind (z. B. die im Zubehör des Produkts im Web unter <a href="https://www.phoenixcontact.com/products">phoenixcontact.com/products</a> aufgeführten).</li> <li>• Bei direkter Verwendung des Produkts in Verbindung mit Fremdfabrikaten obliegt die Verantwortung dem Anwender.</li> <li>• Bei Betriebsspannungen &gt; 50 VAC müssen elektrisch leitfähige Steckverbindergehäuse geerdet werden</li> <li>• Für die Zusammenfassung mehrerer Stromkreise in einem Kabel und / oder einem Steckverbinder gilt VDE 0100/1.97 § 411.1.3.2 und DIN EN 60 204/11.98 § 14.1.3</li> <li>• Beachten Sie die zugehörigen technischen Daten. Die Angaben finden Sie an diesen Stellen:             <ul style="list-style-type: none"> <li>o Auf dem Produkt</li> <li>o Auf dem Verpackungsetikett</li> <li>o In der mitgelieferten Dokumentation</li> <li>o Im Web unter <a href="https://www.phoenixcontact.com/products">phoenixcontact.com/products</a> bei dem Produkt</li> </ul> </li> <li>• Verwenden Sie nur das von Phoenix Contact empfohlene Werkzeug</li> <li>• Die Einbauanweisungen / Design In-Unterlagen im Downloadbereich im Web unter <a href="https://www.phoenixcontact.com/products">phoenixcontact.com/products</a> bei dem Produkt sind zu beachten.</li> <li>• Verschließen Sie nicht gesteckte Steckverbinder mit einer</li> </ul> |
|--------------------|--|

|  |   |
|--|---|
|  | <p>Schutzkappe. Das passende Zubehör ist im Zubehörbereich des Artikels im Web unter <a href="https://www.phoenixcontact.com/products">phoenixcontact.com/products</a> bei dem Produkt zu finden</p> <ul style="list-style-type: none"> <li>• Betreiben Sie den Steckverbinder nur im vollständig gesteckten und verriegelten Zustand.</li> <li>• Achten Sie darauf, dass beim Verlegen der Leitung die Zugbelastung auf den Steckverbindern nicht oberhalb der normativ festgelegten Grenzen liegt.</li> <li>• Beachten Sie den minimalen Biegeradius der Leitung. Verlegen Sie die Leitung ohne sie zu tordieren.</li> <li>• Der Steckverbinder erwärmt sich im Normalbetrieb. Abhängig von den Umgebungsbedingungen kann sich die Oberfläche des Steckverbinders weitergehend erwärmen. In dem Fall ist der Anwender für die Anbringung von Warnhinweisen (bsp. DIN EN ISO 13732-1:2008-12) verantwortlich.</li> </ul> |
|--|---|

## Artikeleigenschaften

|            |                                  |
|------------|----------------------------------|
| Produkttyp | Rundsteckverbinder (kabelseitig) |
|------------|----------------------------------|

## Steckverbinder

### Isolierkörper

|  |   |
|--|---|
| Datenrate                                      | 100 MBit/s  |
| Kodierung                                      | Kodierung 1   |
| Anschlussart                                   | Crimpschluss  |
| Kontaktausführung                              | Buchse  |
| Anwendung                                      | Hybrid  |
| Polzahl  | 15  |
| Steckgesicht                                   | 6+4+4+PE  |
| Aufstellhöhe                                   | 2000 m (4000 m bei 300 V Systemspannung nach DIN EN 60664-1)                      |
| Anzahl (Leistungskontakte)                     | 5   |
| Kontaktdurchmesser (Leistungskontakte)         | 3,6 mm  |
| Litzen Querschnitt min. (Leistungskontakte)    | 2,5 mm <sup>2</sup>   |
| Litzen Querschnitt max. (Leistungskontakte)    | 16 mm <sup>2</sup>  |
| Bemessungsstrom Kontakt (Leistungskontakte)    | 70 A (bei max. Anschlussquerschnitt)  |
| Bemessungsspannung Kontakt (Leistungskontakte) | 630 V AC (Überspannungskategorie III/3)<br>850 V DC (Überspannungskategorie II/3) |
| Bemessungsstoßspannung                         | 6 kV  |
| Überspannungskategorie                         | III   |
| Verschmutzungsgrad                             | 3   |
| Anzahl (Datenkontakte)                         | 6   |
| Kontaktdurchmesser (Datenkontakte)             | 0,8 mm  |
| Litzen Querschnitt max. (Datenkontakte)        | 0,25 mm <sup>2</sup>  |
| Bemessungsstrom Kontakt (Datenkontakte)        | 2 A (bei max. Anschlussquerschnitt)   |
| Bemessungsspannung Kontakt (Datenkontakte)     | 50 V (Kontakt 5 ... 10)   |
| Bemessungsstoßspannung                         | 1,5 kV  |
| Überspannungskategorie                         | II, III   |

# SB-8ES6A8A8L34S - Kabelsteckverbinder



1314993

<https://www.phoenixcontact.com/de/produkte/1314993>

|  |                                     |
|--|-------------------------------------|
| Verschmutzungsgrad                           | 3                                   |
| Anzahl (Kontaktgruppe 3)                     | 4                                   |
| Kontaktdurchmesser (Kontaktgruppe 3)         | 1 mm                                |
| Litzen Querschnitt max. (Kontaktgruppe 3)    | 1,5 mm <sup>2</sup>                 |
| Bemessungsstrom Kontakt (Kontaktgruppe 3)    | 8 A (bei max. Anschlussquerschnitt) |
| Bemessungsspannung Kontakt (Kontaktgruppe 3) | 500 V AC/DC (Kontakt 1 ... 4)       |
| Bemessungsstoßspannung                       | 6 kV                                |
| Überspannungskategorie                       | III                                 |
| Verschmutzungsgrad                           | 3                                   |

## Gehäuse

|                        |   |
|------------------------|---|
| Ausführung             | Kabelsteckverbinder-Gehäuse   |
| Gewindeart             | M40   |
| Bauform                | gerade lang   |
| Verriegelungsart       | SPEEDCON  |
| Pg-Verschraubung       | ohne  |
| Material Gehäuse       | Drehteile: Kupfer-Zink Legierung (CuZn), Druckgussteile: Zink (GD-Zn) |
| Material Verschraubung | CuZn  |
| Schutzart (gesteckt)   | IP68/IP69K  |

## Dichtung

|                          |                     |
|--------------------------|---------------------|
| Leitungsaußendurchmesser | 20,5 mm ... 26,5 mm |
| Material Dichtung        | FKM                 |

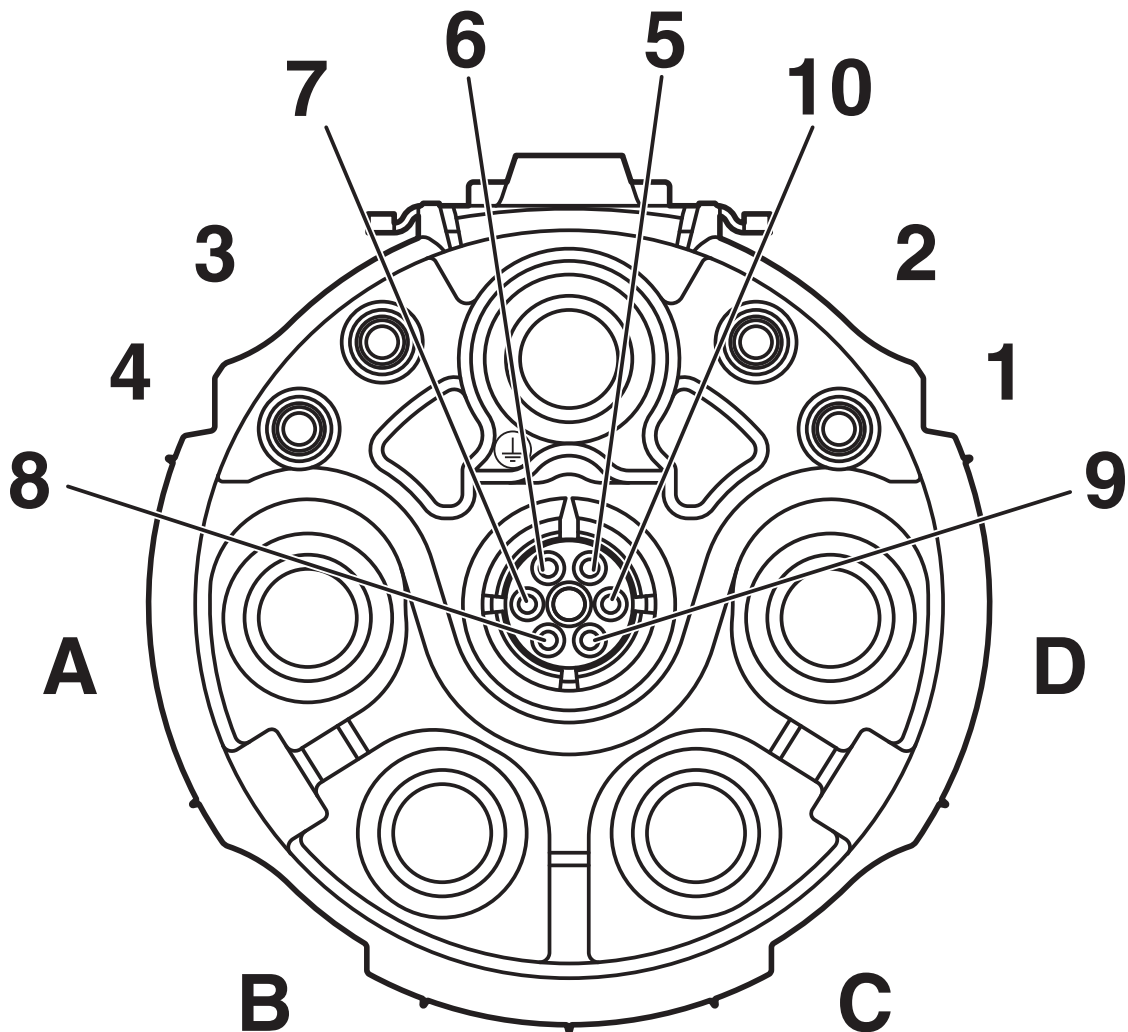
## Umwelt- und Lebensdauerbedingungen

### Umgebungsbedingungen

|                               |  |
|-------------------------------|--|
| Umgebungstemperatur (Betrieb) | -40 °C ... 115 °C (siehe Derating-Kurve) |
|-------------------------------|--|

Zeichnungen

Schemazeichnung



Polbild Buchse, 6-poliger Dateneinsatz

Diagramm



$I$  = Stromstärke,  $\vartheta$  = Umgebungstemperatur, Leistungskontakte A-C: 3x bis 70 A, Signalkontakte: 4x 2 A konstant, Datenkontakte: unbelastet

Diagramm



# SB-8ES6A8A8L34S - Kabelsteckverbinder





1314993

<https://www.phoenixcontact.com/de/produkte/1314993>

## Zulassungen

☞ Zum Herunterladen von Zertifikaten, besuchen Sie die Produktdetailseite: <https://www.phoenixcontact.com/de/produkte/1314993>

|  <b>cUL Recognized</b><br>Zulassungs-ID: E153698-20190718 |                    |                 |                 |                           |
|--|--------------------|-----------------|-----------------|---------------------------|
|  | Nennspannung $U_N$ | Nennstrom $I_N$ | Querschnitt AWG | Querschnitt $\text{mm}^2$ |
| keine  |                    |                 |                 |                           |
| Power  | 600 V              | 24 A            | 6               | -                         |
| Signal   | 500 V              | 4 A             | 1,5             | -                         |
| Data   | 50 V               | 1 A             | 0,25            | -                         |

|  <b>UL Recognized</b><br>Zulassungs-ID: E153698-20190718 |                    |                 |                 |                           |
|---|--------------------|-----------------|-----------------|---------------------------|
|   | Nennspannung $U_N$ | Nennstrom $I_N$ | Querschnitt AWG | Querschnitt $\text{mm}^2$ |
| keine   |                    |                 |                 |                           |
| Power   | 600 V              | 32 A            | 6               | -                         |
| Signal  | 500 V              | 4 A             | 1,5             | -                         |
| Data  | 50 V               | 1 A             | 0,25            | -                         |

# SB-8ES6A8A8L34S - Kabelsteckverbinder



1314993

<https://www.phoenixcontact.com/de/produkte/1314993>

## Klassifikationen

### ECLASS

|             |          |
|-------------|----------|
| ECLASS-13.0 | 27440116 |
| ECLASS-15.0 | 27440116 |

### ETIM

|           |          |
|-----------|----------|
| ETIM 10.0 | EC002635 |
|-----------|----------|

1314993

<https://www.phoenixcontact.com/de/produkte/1314993>

## Environmental product compliance

### EU RoHS

|  |      |
|--|------|
| Erfüllt die Anforderungen nach RoHS-Richtlinie | Ja   |
| Ausnahmeregelungen soweit bekannt              | 6(b) |

### China RoHS

|  |  |
|--|--|
| Environment friendly use period (EFUP) | EFUP-50  |
|  | Eine artikelbezogene China RoHS Deklarationstabelle finden Sie im Downloadbereich zum jeweiligen Artikel unter „Herstellereklärung“. Für alle Artikel mit EFUP-E wird keine China RoHS Deklarationstabelle ausgestellt und benötigt. |

### EU REACH SVHC

|   |                                      |
|---|--------------------------------------|
| Hinweis auf REACH-Kandidatenstoff (CAS-Nr.) | Lead(CAS-Nr.: 7439-92-1)             |
| SCIP  | f795e2ad-bf54-40f1-ac16-a4efc76efa9c |

Phoenix Contact 2026 © - Alle Rechte vorbehalten

<https://www.phoenixcontact.com>

PHOENIX CONTACT Deutschland GmbH

Flachsmarktstraße 8

D-32825 Blomberg

+49 52 35/3-1 20 00

[info@phoenixcontact.de](mailto:info@phoenixcontact.de)