

ICC25-H/4L5,0-7035 - Leiterplatten-Grundleiste



2203902

<https://www.phoenixcontact.com/de/produkte/2203902>

Bitte beachten Sie, dass die in diesem PDF-Dokument angezeigten Daten aus unserem Online-Katalog generiert wurden. Bitte finden Sie die vollständigen Daten in der Benutzer-Dokumentation. Es gelten unsere Allgemeinen Nutzungsbedingungen für Downloads.



Leiterplatten-Grundleiste, Nennquerschnitt: 2,5 mm², Farbe: lichtgrau, Nennstrom: 16 A, Bemessungsspannung (III/2): 320 V, Kontaktoberfläche: Sn, Kontaktart: Stift, Anzahl der Potentiale: 4, Anzahl der Reihen: 1, Polzahl: 4, Anzahl der Anschlüsse: 4, Artikelfamilie: ICC.-H/..L5,0, Rastermaß: 5 mm, Montage: Wellenlöten, Pin-Layout: Lineares Pinning, Pinlänge [P]: 3,5 mm, Anzahl der Lötpins pro Potenzial: 1, Stecksystem: ICC 2,5, Ausrichtung Steckgesicht: Standard, Verriegelung: Rastverriegelung, Befestigungsart: ohne, Verpackungsart: Kartonverpackung, Artikel mit seitlichem Pinabgang links

Ihre Vorteile

- Variabel kodierbar für hohen Schutz vor Fehlstecken
- Ausgelegt für die Integration in den Wellenlötprozess
- Einfache und schnelle Einschubmontage bestückter Leiterplatten dank stabiler Führungsschienen
- Schnell und einfach kodiert beim erstmaligen Verbinden von Steckverbinder und Grundleiste

Kaufmännische Daten

| | |
|--|---------------|
| Artikelnummer | 2203902 |
| Verpackungseinheit | 50 Stück |
| Mindestbestellmenge | 50 Stück |
| Verkaufsschlüssel | AM |
| Produktschlüssel | ACHAFB |
| GTIN | 4055626466071 |
| Gewicht pro Stück (inklusive Verpackung) | 5,302 g |
| Gewicht pro Stück (exklusive Verpackung) | 3,9 g |
| Zolltarifnummer | 85366930 |
| Ursprungsland | PL |

Technische Daten

Artikeleigenschaften

| | |
|------------------------------|---|
| Produkttyp | Leiterplatten-Grundleiste |
| Produktfamilie | ICC...-H/..L5,0 |
| Bauform | Grundgehäuse senkrecht zur Leiterplatte |
| Polzahl | 4 |
| Rastermaß | 5 mm |
| Anzahl der Anschlüsse | 4 |
| Anzahl der Reihen | 1 |
| Anzahl der Potenziale | 4 |
| Befestigungstyp | ohne |
| Pinlayout | Lineares Pinning |
| Anzahl Lötpins pro Potenzial | 1 |

Elektrische Eigenschaften

Eigenschaften

| | |
|--------------------------------|--------|
| Nennstrom I_N | 16 A |
| Nennspannung U_N | 320 V |
| Durchgangswiderstand | 1,5 mΩ |
| Bemessungsspannung (III/3) | 250 V |
| Bemessungsstoßspannung (III/3) | 4 kV |
| Bemessungsspannung (III/2) | 320 V |
| Bemessungsstoßspannung (III/2) | 4 kV |
| Bemessungsspannung (II/2) | 630 V |
| Bemessungsstoßspannung (II/2) | 4 kV |

Montage

| | |
|------------|------------------|
| Montageart | Wellenlöten |
| Pinlayout | Lineares Pinning |

Materialangaben

Materialangaben - Kontakt

| | |
|---|--|
| Hinweis | WEEE/RoHS konform, whisker-frei nach IEC 60068-2-82/JEDEC JESD 201 |
| Material Kontakt | Cu-Legierung |
| Oberflächenbeschaffenheit | galvanisch verzinkt |
| Metalloberfläche Klemmstelle (Deckschicht) | Zinn (2 μm - 4 μm Sn) |
| Metalloberfläche Klemmstelle (Zwischenschicht) | Nickel (1,3 μm - 3 μm Ni) |
| Metalloberfläche Kontaktbereich (Deckschicht) | Zinn (2 μm - 4 μm Sn) |
| Metalloberfläche Kontaktbereich (Zwischenschicht) | Nickel (1,3 μm - 3 μm Ni) |
| Metalloberfläche Lötbereich (Deckschicht) | Zinn (2 μm - 4 μm Sn) |
| Metalloberfläche Lötbereich (Zwischenschicht) | Nickel (1,3 μm - 3 μm Ni) |

ICC25-H/4L5,0-7035 - Leiterplatten-Grundleiste

2203902

<https://www.phoenixcontact.com/de/produkte/2203902>

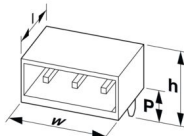
Materialangaben - Gehäuse

| | |
|---|------------------|
| Farbe (Gehäuse) | lichtgrau (7035) |
| Isolierstoff | PA |
| Isolierstoffgruppe | I |
| CTI nach IEC 60112 | 600 |
| Brennbarkeitsklasse nach UL 94 | V0 |
| Glühdraht-Entflammbarkeitszahl GWF1 nach EN 60695-2-12 | 850 |
| Glühdraht-Entzündungstemperatur GWIT nach EN 60695-2-13 | 775 |
| Temperatur der Kugeldruckprüfung nach EN 60695-10-2 | 125 °C |

Hinweise

| | |
|----------------|---|
| Montagehinweis | Beachten Sie bitte den Anwenderhinweis im Download-Bereich. |
| Allgemein | Im Download-Bereich stehen Ihnen weitere Informationen sowie detailliertere Maße zur Verfügung. |

Maße

| | |
|-------------------|--|
| Maßzeichnung |  |
| Rastermaß | 5 mm |
| Breite [w] | 25 mm |
| Höhe [h] | 22,4 mm |
| Länge [l] | 20,35 mm |
| Lötstiftlänge [P] | 3,5 mm |
| Stiftabmessungen | 1 x 1 mm |

Leiterplatten-Design

| | |
|---------------------|--------|
| Bohrlochdurchmesser | 1,4 mm |
|---------------------|--------|

Mechanische Prüfungen

Sichtprüfung

| | |
|-------------------|--------------------------|
| Prüfspezifikation | DIN EN 60512-1-1:2003-01 |
| Ergebnis | Prüfung bestanden |

Maßprüfung

| | |
|-------------------|--------------------------|
| Prüfspezifikation | DIN EN 60512-1-2:2003-01 |
| Ergebnis | Prüfung bestanden |

Beständigkeit von Aufschriften

| | |
|-------------------|---------------------------|
| Prüfspezifikation | DIN EN 60068-2-70:1996-07 |
| Ergebnis | Prüfung bestanden |

Polarisation und Kodierung

2203902

<https://www.phoenixcontact.com/de/produkte/2203902>

| | |
|-------------------|---------------------------|
| Prüfspezifikation | DIN EN 60512-13-5:2006-11 |
| Ergebnis | Prüfung bestanden |

Kontakthalterung im Einsatz

| | |
|--|---------------------------|
| Prüfspezifikation | DIN EN 60512-15-1:2009-03 |
| Kontakthalterung im Einsatz Anforderung >20 N | Prüfung bestanden |

Steck- und Ziehkräfte

| | |
|-----------------------|---------------------------|
| Prüfspezifikation | DIN EN 60512-13-2:2006-11 |
| Ergebnis | Prüfung bestanden |
| Anzahl der Zyklen | 25 |
| Steckkraft je Pol ca. | 13 N |
| Ziehkraft je Pol ca. | 8 N |

Elektrische Prüfungen

Thermische Prüfung | Prüfgruppe C

| | |
|-------------------|--------------------------|
| Prüfspezifikation | DIN EN 60512-5-1:2003-01 |
| Geprüfte Polzahl | 4 |

Isolationswiderstand

| | |
|---------------------------------------|--------------------------|
| Prüfspezifikation | DIN EN 60512-3-1:2003-01 |
| Isolationswiderstand benachbarte Pole | > 30 GΩ |

Luft- und Kriechstrecken |

| | |
|--|-------------------------------------|
| Prüfspezifikation | DIN EN 60664-1 (VDE 0110-1):2008-01 |
| Isolierstoffgruppe | I |
| Kriechstromfestigkeit (DIN EN 60112 (VDE 0303-11)) | CTI 600 |
| Bemessungsisolationsspannung (III/3) | 250 V |
| Bemessungsstoßspannung (III/3) | 4 kV |
| Mindestwert der Luftstrecke - inhomogenes Feld (III/3) | 3 mm |
| Mindestwert der Kriechstrecke (III/3) | 3,2 mm |
| Bemessungsisolationsspannung (III/2) | 320 V |
| Bemessungsstoßspannung (III/2) | 4 kV |
| Mindestwert der Luftstrecke - inhomogenes Feld (III/2) | 3 mm |
| Mindestwert der Kriechstrecke (III/2) | 1,6 mm |
| Bemessungsisolationsspannung (II/2) | 630 V |
| Bemessungsstoßspannung (II/2) | 4 kV |
| Mindestwert der Luftstrecke - inhomogenes Feld (II/2) | 3 mm |
| Mindestwert der Kriechstrecke (II/2) | 3,2 mm |

Umwelt- und Lebensdauerbedingungen

Lebensdauerprüfung

| | |
|---------------------------------|---|
| Prüfspezifikation | DIN EN 60512-9-1 (VDE 0687-512-9-1):2010-12 |
| Stehstoßspannung auf Meereshöhe | 4,8 kV |

2203902

<https://www.phoenixcontact.com/de/produkte/2203902>

| | |
|---------------------------------------|-----------------|
| Durchgangswiderstand R_1 | 1,5 m Ω |
| Durchgangswiderstand R_2 | 1,6 m Ω |
| Steckzyklen | 25 |
| Isolationswiderstand benachbarte Pole | > 30 G Ω |

Klimatische Prüfung

| | |
|-------------------------|---|
| Prüfspezifikation | DIN EN ISO 6988:1997-03 |
| Korrosionsbeanspruchung | 0,2 dm ³ SO ₂ auf 300 dm ³ /40 °C/1 Zyklus |
| Wärmebeanspruchung | 100 °C/168 h |
| Stehwechselfspannung | 2,21 kV |

Vibrationsprüfung

| | |
|-----------------------|---|
| Prüfspezifikation | DIN EN 60068-2-6 (VDE 0468-2-6):2008-10 |
| Frequenz | 10 - 150 - 10 Hz |
| Sweep-Geschwindigkeit | 1 Oktave/min |
| Amplitude | 0,35 mm (10 Hz ... 60,1 Hz) |
| Beschleunigung | 5g (60,1 Hz ... 150 Hz) |
| Prüfdauer je Achse | 2,5 h |
| Prüfrichtungen | X-, Y- und Z-Achse |

Umgebungsbedingungen

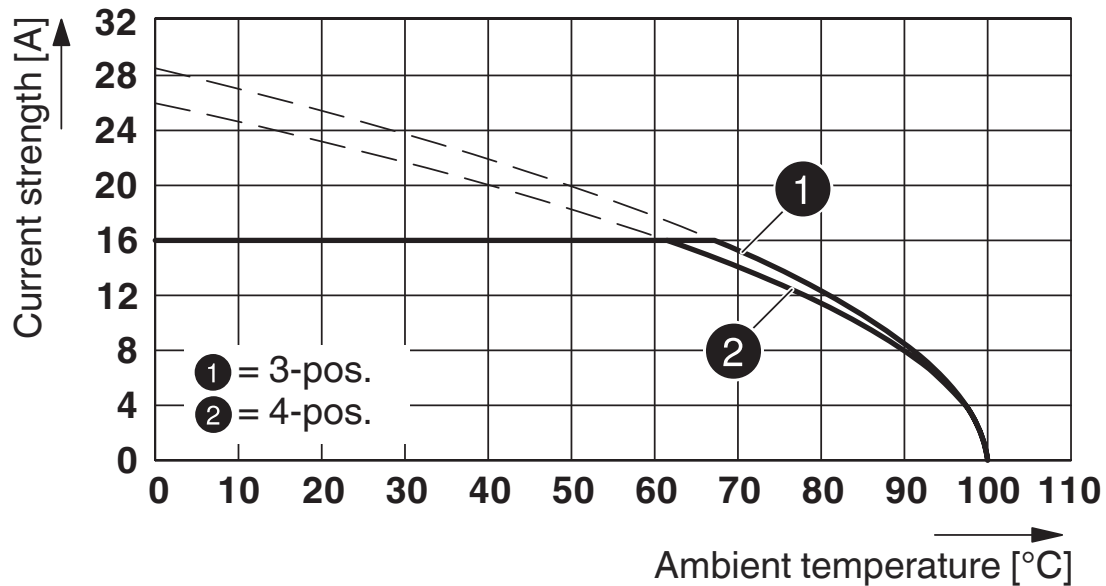
| | |
|---|--|
| Umgebungstemperatur (Lagerung/Transport) | -40 °C ... 55 °C |
| Relative Luftfeuchte (Lagerung/Transport) | 30 % ... 70 % |
| Umgebungstemperatur (Montage) | -5 °C ... 100 °C |
| Umgebungstemperatur (Betrieb) | -40 °C ... 105 °C (in Abhängigkeit der Derating-Kurve) |

Verpackungsangaben

| | |
|----------------------|------------------|
| Verpackungsart | Kartonverpackung |
| Art der Umverpackung | Karton |

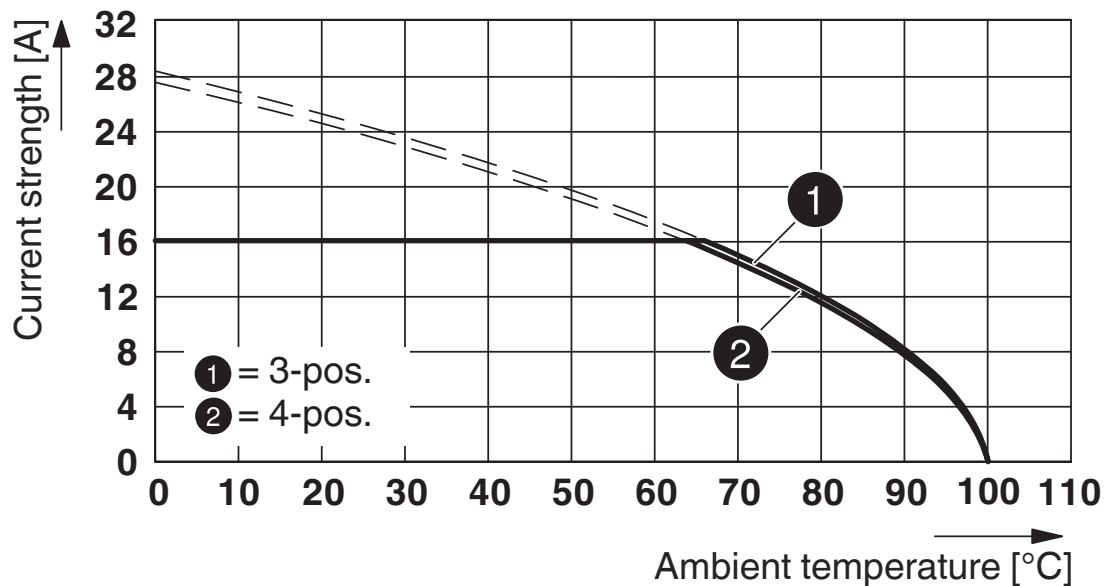
Zeichnungen

Diagramm



Typ: PSPT 2,5/...-ST ... mit ICC20(25)-H/...L(R)5,0-...

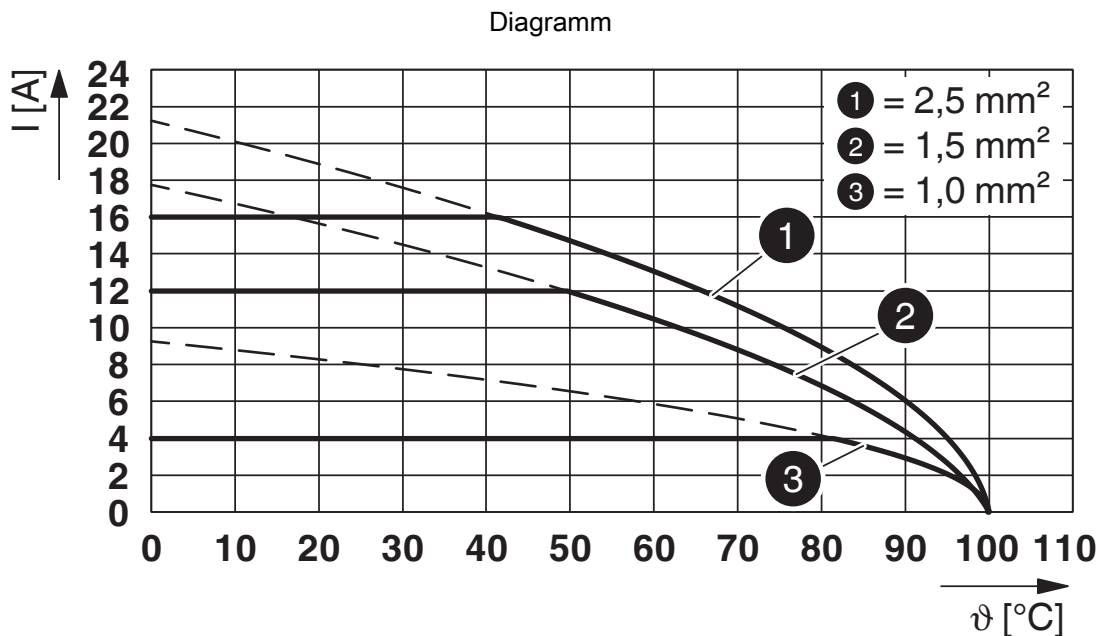
Diagramm



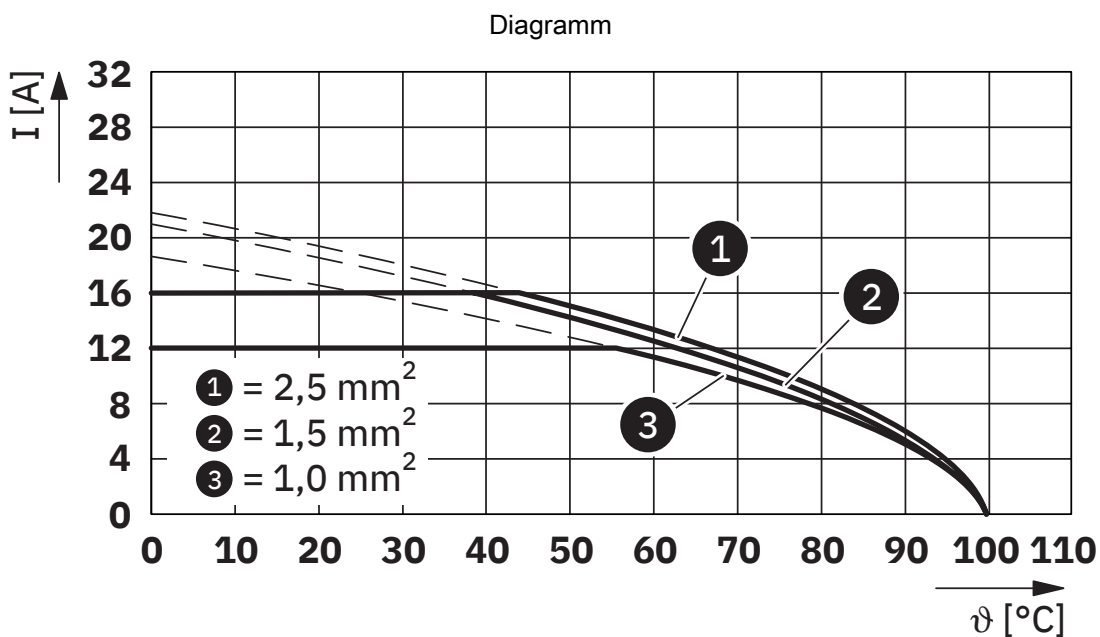
Typ: MSTBT 2,5 HC/...-STP ... mit ICC20(25)-H/...L(R)5,0-...

2203902

<https://www.phoenixcontact.com/de/produkte/2203902>



Typ: ICC20(25)-PPC2,5/...-5,0-... mit ICC20(25)-H/...L(R)5,0-...



Typ: ICC25-PSC 2,5/...-5,0-AA mit ICC20(25)-H/...L(R) 5,0

ICC25-H/4L5,0-7035 - Leiterplatten-Grundleiste




2203902

<https://www.phoenixcontact.com/de/produkte/2203902>

Zulassungen

📄 Zum Herunterladen von Zertifikaten, besuchen Sie die Produktdetailseite: <https://www.phoenixcontact.com/de/produkte/2203902>

|  cULus Recognized Zulassungs-ID: E60425-20181123 | | | | |
|---|--------------------|-----------------|-----------------|---------------------------|
| | Nennspannung U_N | Nennstrom I_N | Querschnitt AWG | Querschnitt mm^2 |
| B | | | | |
| | 300 V | 16 A | - | - |

2203902

<https://www.phoenixcontact.com/de/produkte/2203902>

Klassifikationen

ECLASS

| | |
|-------------|----------|
| ECLASS-13.0 | 27460201 |
| ECLASS-15.0 | 27460201 |

ETIM

| | |
|-----------|----------|
| ETIM 10.0 | EC002637 |
|-----------|----------|

UNSPSC

| | |
|-------------|----------|
| UNSPSC 21.0 | 39121400 |
|-------------|----------|

2203902

<https://www.phoenixcontact.com/de/produkte/2203902>

Environmental product compliance

EU RoHS

| | |
|--|------------------------------|
| Erfüllt die Anforderungen nach RoHS-Richtlinie | Ja, Keine Ausnahmeregelungen |
|--|------------------------------|

China RoHS

| | |
|--|---|
| Environment friendly use period (EFUP) | EFUP-E |
| | Keine Gefahrstoffe über den Grenzwerten |

EU REACH SVHC

| | |
|---|--|
| Hinweis auf REACH-Kandidatenstoff (CAS-Nr.) | Kein Stoff mit einem Massenanteil von mehr als 0,1 % |
|---|--|

Phoenix Contact 2026 © - Alle Rechte vorbehalten
<https://www.phoenixcontact.com>

PHOENIX CONTACT Deutschland GmbH
Flachmarktstraße 8
D-32825 Blomberg
+49 52 35/3-1 20 00
info@phoenixcontact.de