

BMH0703T16A2A

Servomotore BMH070 3,4Nm albero con
chiavetta IP54 SingleT 16 Sin/Cos no freno
connettori 90°



Presentazione

Nome dispositivo	BMH
Tipo prodotto	Servo motore
Massima velocità meccanica	8000 rpm
Coppia di stallo continua	3,4 Nm per LXM32,D30M2 a 10 A, 115 V, monofase 3,4 Nm per LXM32,D18M2 a 6 A, 230 V, monofase
Coppia di stallo max (picco)	8,7 Nm per LXM32,D30M2 a 10 A, 115 V, monofase 10,2 Nm per LXM32,D18M2 a 6 A, 230 V, monofase
Potenza nominale di uscita	650 W per LXM32,D30M2 a 10 A, 115 V, monofase 900 W per LXM32,D18M2 a 6 A, 230 V, monofase
Coppia nominale	3,1 Nm per LXM32,D30M2 a 10 A, 115 V, monofase 2,9 Nm per LXM32,D18M2 a 6 A, 230 V, monofase
Nominal speed	2000 rpm per LXM32,D30M2 a 10 A, 115 V, monofase 3000 rpm per LXM32,D18M2 a 6 A, 230 V, monofase
Compatibilità prodotto	LXM32,D30M2 a 115 V monofase LXM32,D18M2 a 230 V monofase
Tipo di albero	Con chiavetta
Grado di protezione IP	IP54 Standard
Risoluzione del segnale velocità	32768 punti/giro
Freno di stazionamento	Senza
Installazione	Flangia standard internazionale
Collegamento elettrico	Connettori a 90° ruotabili

Caratteristiche tecniche





Compatibilità gamma	Lexium 32
Tensione alimentazione nominale [Us]	240 V
Numero di fasi della rete	Trifase
Corrente di stallo continua	5,55 A
Potenza continua	1,68 W
Irms corrente max	15 A per LXM32,D30M2 17,8 A per LXM32,D18M2
Massima corrente permanente	17,84 A
Secondo albero	Without second shaft end
Diametro dell'albero	14 mm
Lunghezza albero	30 mm
Larghezza chiave	20 mm
Tipo di encoder	Single turn SinCos Hiperface
Dimensione flangia	70 mm
Number of motor stacks	3
Costante coppia	0,61 Nm/A a 120 °C
Back emf constant	39,3 V/krpm a 120 °C
Numero di poli motore	10
Inerzia del rotore	1,67 kg.cm ²
Resistenza statore	1,32 Ohm a 20 °C
Induttanza statore	4,3 mH a 20 °C

Costante tempo dello statore elettrico	3,3 ms a 20 °C
Forza radiale max Fr	730 N a 1000 rpm 580 N a 2000 rpm 510 N a 3000 rpm 460 N a 4000 rpm 430 N a 5000 rpm 400 N a 6000 rpm
Forza assiale max Fa	0,2 x Fr
Tipo di raffreddamento	Convezione naturale
Lunghezza	186 mm
Diametro collare di centraggio	60 mm
Profondità collare di centraggio	2,5 mm
Numero di fori di montaggio	4
Diametro dei fori di montaggio	5,5 mm
Diametro del cerchio dei fori di montaggio	82 mm
Peso prodotto	3 kg

Confezionamenti

Unità di misura confezione 1	PCE
Numero di unità per confezione 1	1
Confezione 1: altezza	11,600 cm
Confezione 1: larghezza	19,200 cm
Confezione 1: profondità	39,600 cm
Confezione 1: peso	3,640 kg

Sostenibilità dell'offerta

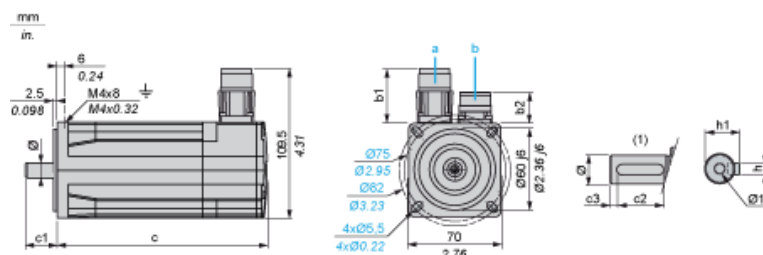
Stato offerta sostenibile	Prodotto Green Premium
Regolamento REACH	 Dichiarazione REACH
Direttiva RoHS UE	Conformità proattiva (prodotto al di fuori dell'ambito legale di RoHS Unione europea)
Senza mercurio	Sì
Regolamento RoHS della Cina	 Dichiarazione RoHS Della Cina
Informazioni esenzioni RoHS	 Sì
Informazioni ambientali	 Profilo Ambientale Del Prodotto
Profilo di circolarità	Non sono necessarie specifiche operazioni di riciclaggio
WEEE	Nei mercati dell'Unione Europea il prodotto deve essere smaltito in base a un metodo differenziato specifico e non tra i normali rifiuti.
Senza PVC	Sì

Garanzia contrattuale

Garanzia	18 months
----------	-----------

Dimensioni servomotore

Esempio con connettori dritti



- a: Alimentazione per freno servomotore
b: Alimentazione per encoder servomotore
(1) Estremità albero, slot codificato (opzionale)

Dimensioni in mm

Connettori dritti		Connettori ad angolo ruotabili		c (senza freno)	c (con freno)	c1	c2	c3	h	h1	Ø	Ø1 per viti
b1	b2	b1	b2									
39.5	25.5	39.5	39.5	186	225	30	20	5	5 h9	16 ⁺⁰ _{-0.13}	14 k6	M5 x 17

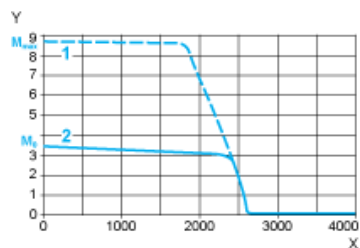
Dimensioni in in.

Connettori dritti		Connettori ad angolo ruotabili		c (senza freno)	c (con freno)	c1	c2	c3	h	h1	Ø	Ø1 per viti
b1	b2	b1	b2									
1.55	1	1.55	1.55	7.32	8.85	1.18	0.78	0.19	0.20 h9	0.63 ⁺⁰ _{-0.0051}	0.55 k6	M5 x 0.67

Tensione di alimentazione monofase 115 V

Curve di velocità/coppia

Servomotore con servoazionamento LXM32•D30M2

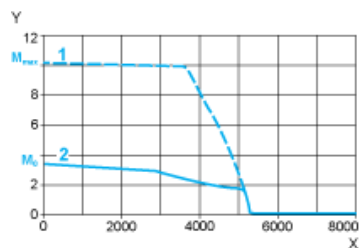


- X Velocità in giri/m
Y Coppia in N m
1 Coppia di picco
2 Coppia continua

Tensione di alimentazione monofase 230 V

Curve di velocità/coppia

Servomotore con servoazionamento LXM32•D18M2



- X Velocità in giri/m
Y Coppia in N m
1 Coppia di picco
2 Coppia continua