

# MC 1,5/ 5-STF-3,5 - Leiterplattenstecker

1847084

<https://www.phoenixcontact.com/de/produkte/1847084>

Bitte beachten Sie, dass die in diesem PDF-Dokument angezeigten Daten aus unserem Online-Katalog generiert wurden. Bitte finden Sie die vollständigen Daten in der Benutzer-Dokumentation. Es gelten unsere Allgemeinen Nutzungsbedingungen für Downloads.



Leiterplattenstecker, Nennquerschnitt: 1,5 mm<sup>2</sup>, Farbe: grün, Nennstrom: 8 A, Bemessungsspannung (III/2): 160 V, Kontaktoberfläche: Sn, Kontaktart: Buchse, Anzahl der Potenziale: 5, Anzahl der Reihen: 1, Polzahl: 5, Anzahl der Anschlüsse: 5, Artikelfamilie: MC 1,5/..-STF, Rastermaß: 3,5 mm, Anschlussart: Schraubanschluss mit Zughülse, Schraubenangriffsform: L Längsschlitz, Anschlussrichtung Leiter/Platine: 0 °, Stecksystem: COMBICON MC 1,5, Verriegelung: Schraubverriegelung, Befestigungsart: Schraubflansch, Verpackungsart: verpackt im Karton

## Ihre Vorteile

- Bekanntes Anschlussprinzip erlaubt weltweiten Einsatz
- Geringe Erwärmung durch höchste Kontaktkraft
- Erlaubt den Anschluss von zwei Leitern
- Verschraubbarer Flansch für höchste mechanische Stabilität

## Kaufmännische Daten

|  |               |
|--|---------------|
| Artikelnummer                            | 1847084       |
| Verpackungseinheit                       | 250 Stück     |
| Mindestbestellmenge                      | 250 Stück     |
| Verkaufsschlüssel                        | AA            |
| Produktschlüssel                         | AABAAB        |
| GTIN                                     | 4017918105211 |
| Gewicht pro Stück (inklusive Verpackung) | 4,337 g       |
| Gewicht pro Stück (exklusive Verpackung) | 4,135 g       |
| Zolltarifnummer                          | 85366990      |
| Ursprungsland                            | DE            |

# MC 1,5/ 5-STF-3,5 - Leiterplattenstecker



1847084

<https://www.phoenixcontact.com/de/produkte/1847084>

## Technische Daten

### Artikeleigenschaften

|                       |                       |
|-----------------------|-----------------------|
| Produkttyp            | Leiterplattenstecker  |
| Produktfamilie        | MC 1,5/...-STF        |
| Produktlinie          | COMBICON Connectors S |
| Bauform               | Standard              |
| Polzahl               | 5                     |
| Rastermaß             | 3,5 mm                |
| Anzahl der Anschlüsse | 5                     |
| Anzahl der Reihen     | 1                     |
| Anzahl der Potenziale | 5                     |
| Befestigungstyp       | Schraubflansch        |

### Elektrische Eigenschaften

#### Eigenschaften

|                                |                |
|--------------------------------|----------------|
| Nennstrom $I_N$                | 8 A            |
| Nennspannung $U_N$             | 160 V          |
| Durchgangswiderstand           | 1,3 m $\Omega$ |
| Bemessungsspannung (III/3)     | 160 V          |
| Bemessungsstoßspannung (III/3) | 2,5 kV         |
| Bemessungsspannung (III/2)     | 160 V          |
| Bemessungsstoßspannung (III/2) | 2,5 kV         |
| Bemessungsspannung (II/2)      | 320 V          |
| Bemessungsstoßspannung (II/2)  | 2,5 kV         |

### Anschlussdaten

#### Anschluss technik

|                      |                     |
|----------------------|---------------------|
| Bauform              | Standard            |
| Steckverbindersystem | COMBICON MC 1,5     |
| Nennquerschnitt      | 1,5 mm <sup>2</sup> |
| Kontaktart           | Buchse              |

#### Verriegelung

|                  |                     |
|------------------|---------------------|
| Verriegelungsart | Schraubverriegelung |
| Befestigungstyp  | Schraubflansch      |
| Anzugsdrehmoment | 0,3 Nm              |

#### Leiteranschluss

|                                  |  |
|----------------------------------|--|
| Anschlussart                     | Schraubanschluss mit Zughülse                |
| Anschlussrichtung Leiter/Platine | 0 °  |
| Leiterquerschnitt starr          | 0,08 mm <sup>2</sup> ... 1,5 mm <sup>2</sup> |
| Leiterquerschnitt flexibel       | 0,08 mm <sup>2</sup> ... 1,5 mm <sup>2</sup> |

# MC 1,5/ 5-STF-3,5 - Leiterplattenstecker

1847084

<https://www.phoenixcontact.com/de/produkte/1847084>

|  |   |
|--|---|
| Leiterquerschnitt AWG  | 28 ... 16                                     |
| Leiterquerschnitt flexibel mit Aderendhülse ohne Kunststoffhülse                 | 0,25 mm <sup>2</sup> ... 1,5 mm <sup>2</sup>  |
| Leiterquerschnitt flexibel mit Aderendhülse mit Kunststoffhülse                  | 0,25 mm <sup>2</sup> ... 0,5 mm <sup>2</sup>  |
| 2 Leiter gleichen Querschnitts starr   | 0,08 mm <sup>2</sup> ... 0,5 mm <sup>2</sup>  |
| 2 Leiter gleichen Querschnitts flexibel  | 0,08 mm <sup>2</sup> ... 0,75 mm <sup>2</sup> |
| 2 Leiter gleichen Querschnitts flexibel m. Aderendhülse ohne Kunststoffhülse     | 0,25 mm <sup>2</sup> ... 0,34 mm <sup>2</sup> |
| 2 Leiter gleichen Querschnitts flexibel m. TWIN-Aderendhülse mit Kunststoffhülse | 0,5 mm <sup>2</sup> ... 0,5 mm <sup>2</sup>   |
| Lehrdorn a x b / Durchmesser   | 2,4 mm x 1,5 mm / 1,6 mm                      |
| Abisolierlänge   | 7 mm  |
| Antriebsform Schraubenkopf   | Längsschlitz (L)                              |
| Anzugsdrehmoment   | 0,22 Nm ... 0,25 Nm                           |

## Angaben zu Aderendhülsen ohne Isolierkragen

|                       |                    |
|-----------------------|--------------------|
| empfohlene Crimpzange | 1212034 CRIMPFOX 6 |
|-----------------------|--------------------|

## Angaben zu Aderendhülsen mit Isolierkragen

|                       |                    |
|-----------------------|--------------------|
| empfohlene Crimpzange | 1212034 CRIMPFOX 6 |
|-----------------------|--------------------|

## Materialangaben

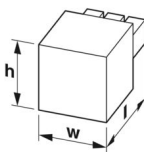
### Materialangaben - Kontakt

|   |  |
|---|--|
| Hinweis                                       | WEEE/RoHS konform, whisker-frei nach IEC 60068-2-82/JEDEC JESD 201 |
| Material Kontakt                              | Cu-Legierung   |
| Oberflächenbeschaffenheit                     | schmelztauchverzinnt   |
| Metalloberfläche Klemmstelle (Deckschicht)    | Zinn (4 µm - 8 µm Sn)  |
| Metalloberfläche Kontaktbereich (Deckschicht) | Zinn (4 µm - 8 µm Sn)  |

### Materialangaben - Gehäuse

|   |             |
|---|-------------|
| Farbe (Gehäuse)   | grün (6021) |
| Isolierstoff  | PA          |
| Isolierstoffgruppe                                      | I           |
| CTI nach IEC 60112                                      | 600         |
| Brennbarkeitsklasse nach UL 94                          | V0          |
| Glühdraht-Entflammbarkeitszahl GWFI nach EN 60695-2-12  | 850         |
| Glühdraht-Entzündungstemperatur GWIT nach EN 60695-2-13 | 775         |
| Temperatur der Kugeldruckprüfung nach EN 60695-10-2     | 125 °C      |

## Maße

|              |  |
|--------------|--|
| Maßzeichnung |  |
|--------------|--|

# MC 1,5/ 5-STF-3,5 - Leiterplattenstecker



1847084

<https://www.phoenixcontact.com/de/produkte/1847084>

|            |         |
|------------|---------|
| Rastermaß  | 3,5 mm  |
| Breite [w] | 27,8 mm |
| Höhe [h]   | 11,1 mm |
| Länge [l]  | 16,1 mm |

## Montage

### Flansch

|                  |        |
|------------------|--------|
| Anzugsdrehmoment | 0,3 Nm |
|------------------|--------|

## Hinweise

|                       |   |
|-----------------------|---|
| Hinweis zur Anwendung | Installation der 0,08 mm <sup>2</sup> Leiter müssen mittig im Klemmraum platziert werden. Dies ist nach der Installation zu prüfen. |
|-----------------------|---|

## Mechanische Prüfungen

### Prüfung auf Leiterbeschädigung und Lockerung

|                   |                                     |
|-------------------|-------------------------------------|
| Prüfspezifikation | DIN EN 60999-1 (VDE 0609-1):2000-12 |
| Ergebnis          | Prüfung bestanden                   |

### Zugprüfung

|   |  |
|---|--|
| Prüfspezifikation                                     | DIN EN 60999-1 (VDE 0609-1):2000-12      |
| Leiterquerschnitt/Leiterart/Zugkraft Sollwert/Istwert | 0,14 mm <sup>2</sup> / starr / > 10 N    |
|   | 0,14 mm <sup>2</sup> / flexibel / > 10 N |
|   | 1,5 mm <sup>2</sup> / starr / > 40 N     |
|   | 1,5 mm <sup>2</sup> / flexibel / > 40 N  |

### Steck- und Ziehkräfte

|                       |                           |
|-----------------------|---------------------------|
| Prüfspezifikation     | DIN EN 60512-13-2:2006-11 |
| Ergebnis              | Prüfung bestanden         |
| Anzahl der Zyklen     | 25                        |
| Steckkraft je Pol ca. | 6 N                       |
| Ziehkraft je Pol ca.  | 4 N                       |

### Drehmomentprüfung

|                   |                                     |
|-------------------|-------------------------------------|
| Prüfspezifikation | DIN EN 60999-1 (VDE 0609-1):2000-12 |
|-------------------|-------------------------------------|

### Beständigkeit von Aufschriften

|                   |                           |
|-------------------|---------------------------|
| Prüfspezifikation | DIN EN 60068-2-70:1996-07 |
| Ergebnis          | Prüfung bestanden         |

### Polarisation und Kodierung

|                   |                           |
|-------------------|---------------------------|
| Prüfspezifikation | DIN EN 60512-13-5:2006-11 |
| Ergebnis          | Prüfung bestanden         |

### Sichtprüfung

|                   |                          |
|-------------------|--------------------------|
| Prüfspezifikation | DIN EN 60512-1-1:2003-01 |
| Ergebnis          | Prüfung bestanden        |

# MC 1,5/ 5-STF-3,5 - Leiterplattenstecker



1847084

<https://www.phoenixcontact.com/de/produkte/1847084>

## Maßprüfung

|                   |                          |
|-------------------|--------------------------|
| Prüfspezifikation | DIN EN 60512-1-2:2003-01 |
| Ergebnis          | Prüfung bestanden        |

## Umwelt- und Lebensdauerbedingungen

### Lebensdauerprüfung

|                                       |   |
|---------------------------------------|---|
| Prüfspezifikation                     | DIN EN 60512-9-1 (VDE 0687-512-9-1):2010-12 |
| Stehstoßspannung auf Meereshöhe       | 2,95 kV                                     |
| Durchgangswiderstand $R_1$            | 1,3 m $\Omega$                              |
| Durchgangswiderstand $R_2$            | 1,4 m $\Omega$                              |
| Steckzyklen                           | 25  |
| Isolationswiderstand benachbarte Pole | > 5 M $\Omega$                              |

### Klimatische Prüfung

|                         |   |
|-------------------------|---|
| Prüfspezifikation       | DIN EN ISO 6988:1997-03   |
| Korrosionsbeanspruchung | 0,2 dm <sup>3</sup> SO <sub>2</sub> auf 300 dm <sup>3</sup> /40 °C/1 Zyklus |
| Wärmebeanspruchung      | 100 °C/168 h  |
| Stehwechselspannung     | 1,39 kV   |

### Vibrationsprüfung

|                       |   |
|-----------------------|---|
| Prüfspezifikation     | DIN EN 60068-2-6 (VDE 0468-2-6):2008-10 |
| Frequenz              | 10 - 150 - 10 Hz                        |
| Sweep-Geschwindigkeit | 1 Oktave/min                            |
| Amplitude             | 0,35 mm (10 Hz ... 60,1 Hz)             |
| Beschleunigung        | 5g (60,1 Hz ... 150 Hz)                 |
| Prüfdauer je Achse    | 2,5 h                                   |
| Prüfrichtungen        | X-, Y- und Z-Achse                      |

### Schocken

|                   |   |
|-------------------|---|
| Prüfspezifikation | DIN EN 60068-2-27 (VDE 0468-2-27):2010-02 |
| Schockform        | Halbsinusförmig                           |
| Beschleunigung    | 30g                                       |
| Schockdauer       | 18 ms                                     |
| Prüfrichtungen    | X-, Y- und Z-Achse (pos. und neg.)        |

### Bahnanwendung Schocken

|                |                                    |
|----------------|------------------------------------|
| Beschleunigung | 30g                                |
| Schockdauer    | 18 ms                              |
| Prüfrichtungen | X-, Y- und Z-Achse (pos. und neg.) |

### Umgebungsbedingungen

|   |  |
|---|--|
| Umgebungstemperatur (Lagerung/Transport)  | -40 °C ... 70 °C                                       |
| Relative Luftfeuchte (Lagerung/Transport) | 30 % ... 70 %  |
| Umgebungstemperatur (Montage)             | -5 °C ... 100 °C                                       |
| Umgebungstemperatur (Betrieb)             | -40 °C ... 100 °C (in Abhängigkeit der Derating-Kurve) |

# MC 1,5/ 5-STF-3,5 - Leiterplattenstecker



1847084

<https://www.phoenixcontact.com/de/produkte/1847084>

## Elektrische Prüfungen

### Thermische Prüfung | Prüfgruppe C

|                   |                          |
|-------------------|--------------------------|
| Prüfspezifikation | DIN EN 60512-5-1:2003-01 |
| Geprüfte Polzahl  | 20                       |

### Isolationswiderstand

|                                       |                          |
|---------------------------------------|--------------------------|
| Prüfspezifikation                     | DIN EN 60512-3-1:2003-01 |
| Isolationswiderstand benachbarte Pole | > 5 MΩ                   |

### Luft- und Kriechstrecken |

|  |                                     |
|--|-------------------------------------|
| Prüfspezifikation                                      | DIN EN 60664-1 (VDE 0110-1):2008-01 |
| Isolierstoffgruppe                                     | I                                   |
| Kriechstromfestigkeit (DIN EN 60112 (VDE 0303-11))     | CTI 600                             |
| Bemessungsisolationsspannung (III/3)                   | 160 V                               |
| Bemessungsstoßspannung (III/3)                         | 2,5 kV                              |
| Mindestwert der Luftstrecke - inhomogenes Feld (III/3) | 1,5 mm                              |
| Mindestwert der Kriechstrecke (III/3)                  | 2 mm                                |
| Bemessungsisolationsspannung (III/2)                   | 160 V                               |
| Bemessungsstoßspannung (III/2)                         | 2,5 kV                              |
| Mindestwert der Luftstrecke - inhomogenes Feld (III/2) | 1,5 mm                              |
| Mindestwert der Kriechstrecke (III/2)                  | 1,5 mm                              |
| Bemessungsisolationsspannung (II/2)                    | 320 V                               |
| Bemessungsstoßspannung (II/2)                          | 2,5 kV                              |
| Mindestwert der Luftstrecke - inhomogenes Feld (II/2)  | 1,5 mm                              |
| Mindestwert der Kriechstrecke (II/2)                   | 1,6 mm                              |

## Verpackungsangaben

|                |                    |
|----------------|--------------------|
| Verpackungsart | verpackt im Karton |
|----------------|--------------------|

# MC 1,5/ 5-STF-3,5 - Leiterplattenstecker

1847084

<https://www.phoenixcontact.com/de/produkte/1847084>

## Zeichnungen

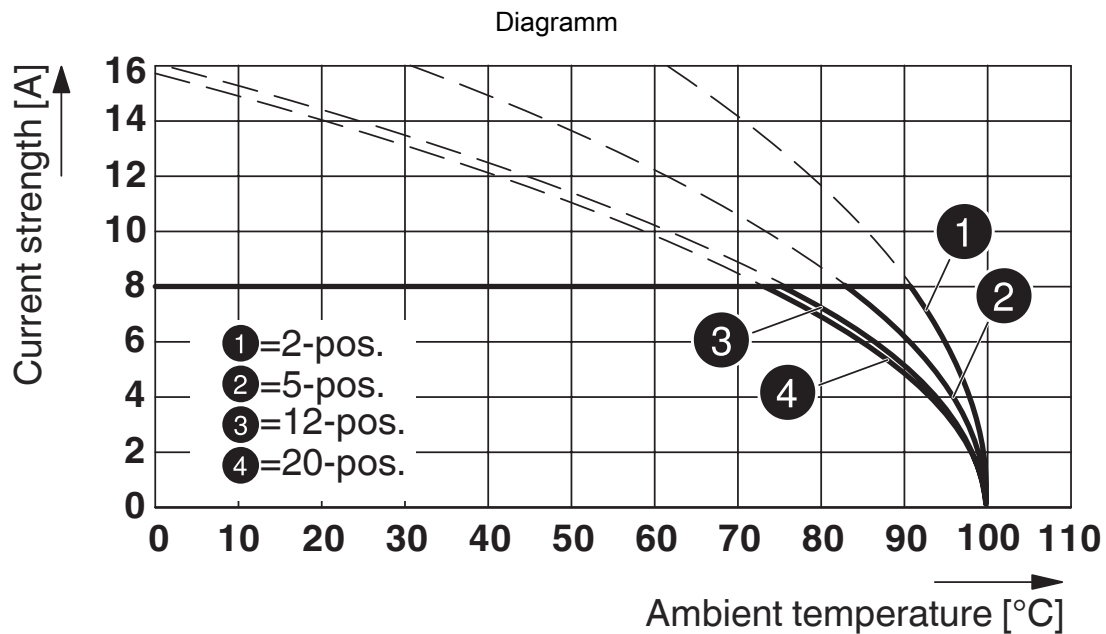
Maßzeichnung



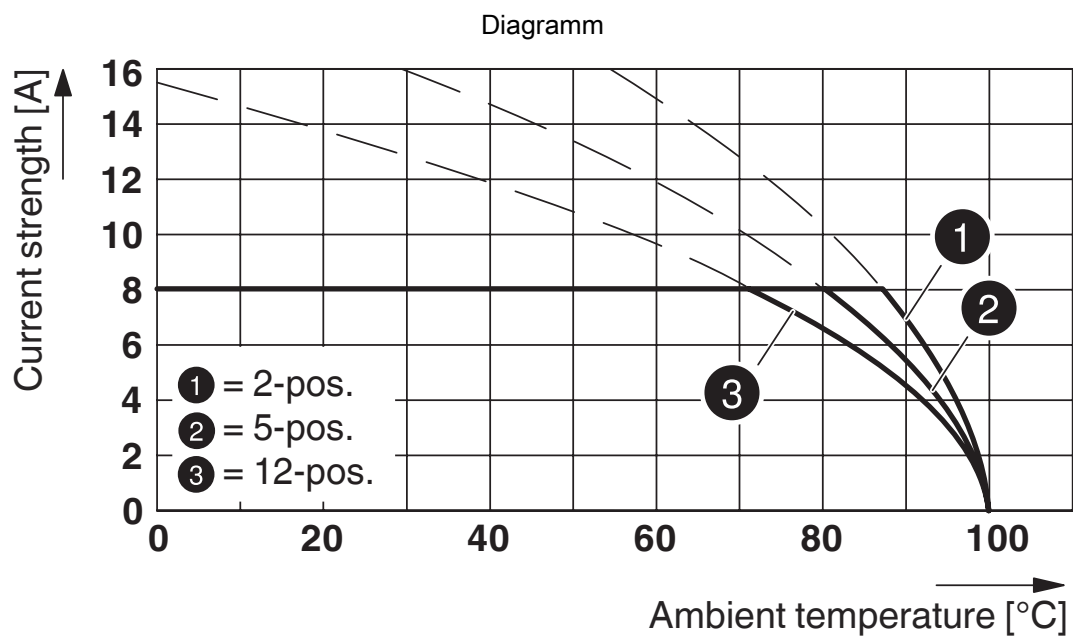
Diagramm



Typ: MC 1,5/...-STF-3,5 mit MC 1,5/...-GF-3,5



Typ: MC 1,5/...-STF-3,5 mit MCV 1,5/...-GF-3,5

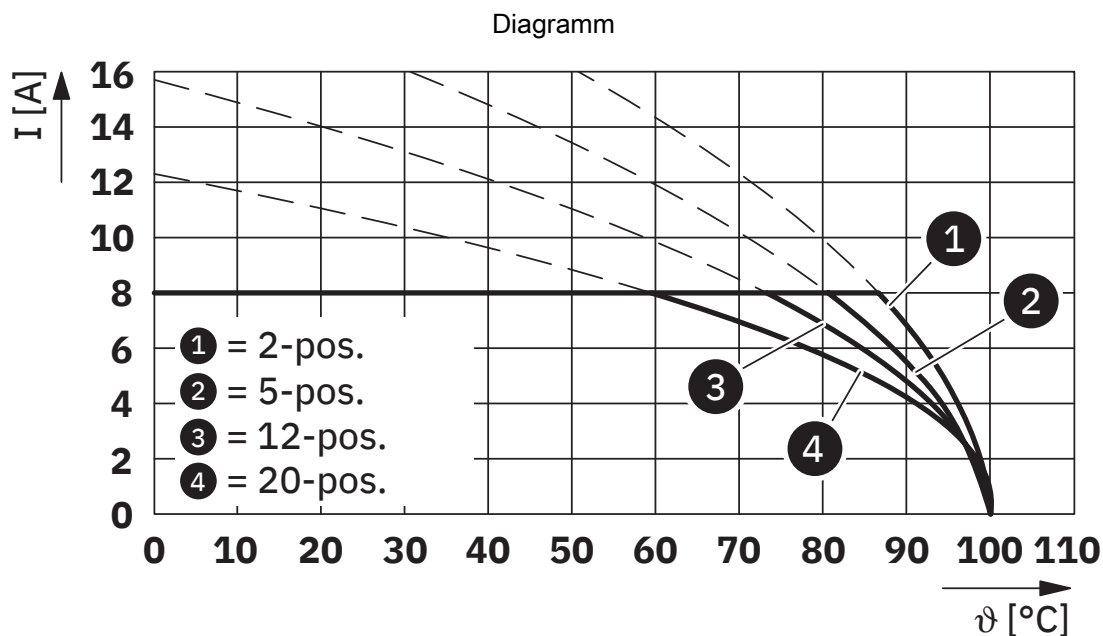


Typ: MC 1,5/...-ST(F)-3,5 mit MCV 1,5/...-G(F)-3,5 P... THR

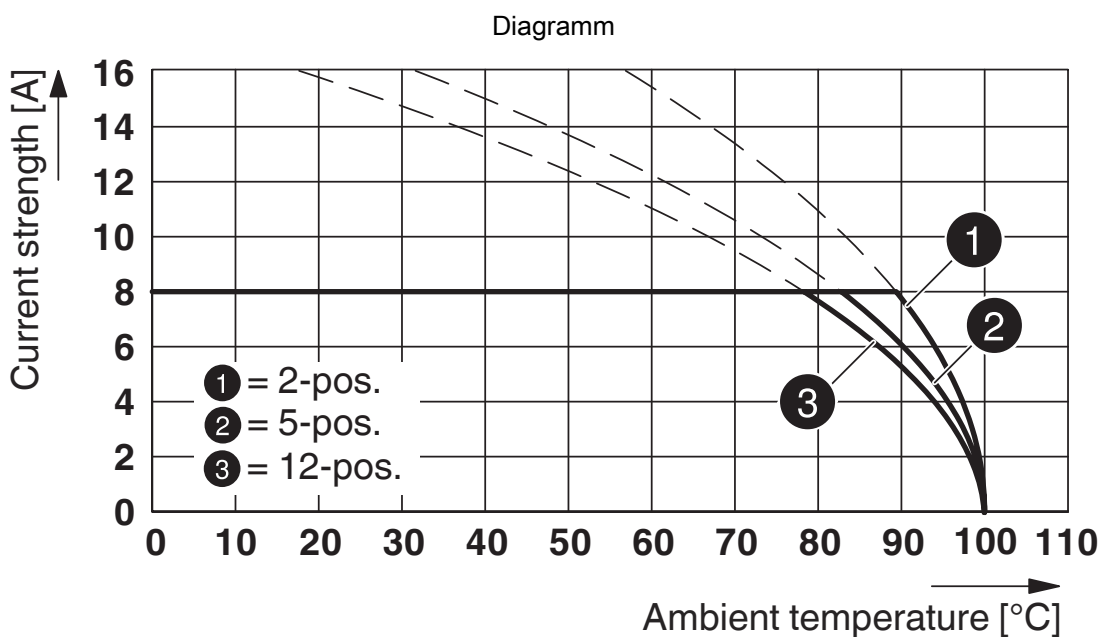
# MC 1,5/ 5-STF-3,5 - Leiterplattenstecker

1847084

<https://www.phoenixcontact.com/de/produkte/1847084>



Typ: MC 1,5/...-ST(F)-3,5 mit MC 1,5/...-G(F)-3,5 P... THR



Typ: MC 1,5/...-STF-3,5 mit MCV 1,5/...-GSF-3,5 P26 THT

# MC 1,5/ 5-STF-3,5 - Leiterplattenstecker





1847084

<https://www.phoenixcontact.com/de/produkte/1847084>

## Zulassungen

☞ Zum Herunterladen von Zertifikaten, besuchen Sie die Produktdetailseite: <https://www.phoenixcontact.com/de/produkte/1847084>

|  <b>CSA</b><br>Zulassungs-ID: 13631 |                    |                 |                 |                           |
|--|--------------------|-----------------|-----------------|---------------------------|
|  | Nennspannung $U_N$ | Nennstrom $I_N$ | Querschnitt AWG | Querschnitt $\text{mm}^2$ |
| B  |                    |                 |                 |                           |
|  | 300 V              | 8 A             | 28 - 16         | -                         |
| D  |                    |                 |                 |                           |
|  | 300 V              | 8 A             | 28 - 16         | -                         |

|  <b>cULus Recognized</b><br>Zulassungs-ID: E60425-20110128 |                    |                 |                 |                           |
|---|--------------------|-----------------|-----------------|---------------------------|
|   | Nennspannung $U_N$ | Nennstrom $I_N$ | Querschnitt AWG | Querschnitt $\text{mm}^2$ |
| B   |                    |                 |                 |                           |
|   | 300 V              | 8 A             | 30 - 14         | -                         |
| D   |                    |                 |                 |                           |
|   | 300 V              | 8 A             | 30 - 14         | -                         |

# MC 1,5/ 5-STF-3,5 - Leiterplattenstecker



1847084

<https://www.phoenixcontact.com/de/produkte/1847084>

## Klassifikationen

### ECLASS

|             |          |
|-------------|----------|
| ECLASS-13.0 | 27460202 |
| ECLASS-15.0 | 27460202 |

### ETIM

|           |          |
|-----------|----------|
| ETIM 10.0 | EC002638 |
|-----------|----------|

### UNSPSC

|             |          |
|-------------|----------|
| UNSPSC 21.0 | 39121400 |
|-------------|----------|

# MC 1,5/ 5-STF-3,5 - Leiterplattenstecker



1847084

<https://www.phoenixcontact.com/de/produkte/1847084>

## Environmental product compliance

### EU RoHS

|  |                              |
|--|------------------------------|
| Erfüllt die Anforderungen nach RoHS-Richtlinie | Ja, Keine Ausnahmeregelungen |
|--|------------------------------|

### China RoHS

|  |   |
|--|---|
| Environment friendly use period (EFUP) | EFUP-E                                  |
|  | Keine Gefahrstoffe über den Grenzwerten |

### EU REACH SVHC

|   |  |
|---|--|
| Hinweis auf REACH-Kandidatenstoff (CAS-Nr.) | Kein Stoff mit einem Massenanteil von mehr als 0,1 % |
|---|--|

### EF3.1 Klimawandel

|         |               |
|---------|---------------|
| CO2e kg | 0,012 kg CO2e |
|---------|---------------|

Phoenix Contact 2026 © - Alle Rechte vorbehalten  
<https://www.phoenixcontact.com>

PHOENIX CONTACT Deutschland GmbH  
Flachmarktstraße 8  
D-32825 Blomberg  
+49 52 35/3-1 20 00  
[info@phoenixcontact.de](mailto:info@phoenixcontact.de)