

Principal

Compatibilidad de gama	Lexium 32i
Nombre abreviado del equipo	BMI ((*))
Tipo de producto o componente	Servo motor with power stage ((*))

Complementario

Máximo velocidad mecánica	8000 rpm
[Us] tensión de alimentación asignada	115...230 V ((*)) - 15...10 %
Límites tensión alimentación	100...240 V
Número de fases de la red	1 fase
Frecuencia de alimentación	50/60 Hz - 5...5 %
Límites de Frecuencia asignada de empleo	47,5...63 Hz
Filtro CEM	Integrado
Corriente de salida en continuo	2,6 A en 8 kHz
3 picos corriente de salida	10,5 A en 230 V para 1 s
Continuous stall current ((*))	2,6 A
Parada continua de par de torsión	2,48 N.m en 115...230 V 1 fase
Par de bloqueo de pico	6,6 N.M en 115 V 1 fase 6,6 N.m en 230 V 1 fase
Potencia salida nominal	700 W en 230 V 1 fase 400 W en 115 V 1 fase
Par nominal	2,2 N.M en 115 V 1 fase 1,7 N.m en 230 V 1 fase
Velocidad nominal	4000 rpm en 230 V 1 fase 1700 rpm en 115 V 1 fase
Irms de corriente máx,	17,7 A en 230 V, 1 fase 17,7 A en 115 V, 1 fase
Compatibilidad del producto	Drive control unit ((*)) LXM32i ((*)) CANopen Drive control unit ((*)) LXM32i ((*)) EtherCAT
Extremo de eje	Manipulado
Segundo eje	Sin extremo de segundo eje
Diámetro del eje	11 mm
Longitud de eje	23 mm
Señal entrada	4 mm
Tipo de respuesta	Absolute multiturn SinCos Hiperface
Resolución respuesta velocidad	131072 puntos/vuelta x 4096 vueltas
Freno de retención	Sin
Soporte de montaje	Reborde estándar internacional
Tamaño brida motor	70 mm
Conexión eléctrica	Conector de tarjeta de circuito impreso
Constante de par	0,63 N.m/A en 20 °C

Constante de regulación por fce _m	42,1 V/krpm en 20 °C
Número de polos de motor	10
Inercia del rotor	1,13 kg.cm ²
Resistencia del estator	2,7 Ohm en 20 °C
Inductancia del estator	7,8 mH en 20 °C
Constante de tiempo eléctrica de estator	2,89 ms en 20 °C
Fuerza radial máxima (Fr)	710 N en 1000 rpm 560 N en 2000 rpm 490 N en 3000 rpm 450 N en 4000 rpm 410 N en 5000 rpm 390 N en 6000 rpm
Fuerza máx, axial Fa	0,2 x Fr
Tipo de refrigeración	Conven natural
Longitud	268 mm
Número de pilas de motor	2
Diámetro de base de fijación de centrado	60 mm
Profundidad del collar	2,5 mm
Número de agujeros de montaje	4
Diámetro agujeros de montaje	5,5 mm
Diámetro del círculo de los agujeros de montaje	75...82 mm
Distance shaft shoulder-flange ((*))	2,5 mm

Entorno

Grado de protección IP	IP65
------------------------	------

Unidades de embalaje

Tipo de unidad de paquete 1	PCE
Número de unidades en el paquete 1	1
Paquete 1 Altura	26,0 cm
Paquete 1 Ancho	20,0 cm
Paquete 1 Longitud	59,0 cm
Paquete 1 Peso	5,4 kg

Sostenibilidad de la oferta

Estado de oferta sostenible	Producto Green Premium
Reglamento REACH	Declaración De REACH
Directiva RoHS UE	Cumplimiento proactivo (producto fuera del alcance de la normativa RoHS UE)
Sin mercurio	Sí
Normativa de RoHS China	Declaración RoHS China
Información sobre exenciones de RoHS	Sí
Comunicación ambiental	Perfil Ambiental Del Producto
Perfil de circularidad	Información De Fin De Vida Útil
RAEE	En el mercado de la Unión Europea, el producto debe desecharse de acuerdo con un sistema de recolección de residuos específico y nunca terminar en un contenedor de basura.
Sin PVC	Sí

Garantía contractual

Periodo de garantía	18 months
---------------------	-----------

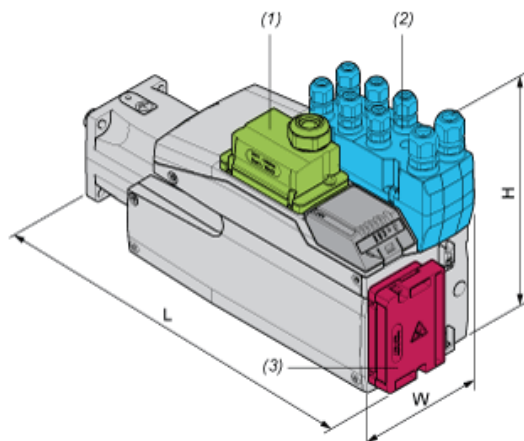
Hoja de datos del producto BMI0702T32A

Esquemas de dimensiones

Dimensiones exteriores

Con resistencia de frenado estándar

Tipo de montaje A



- (1) Módulo de tensión de alimentación
- (2) Módulo de E/S
- (3) Resistencia de frenado estándar

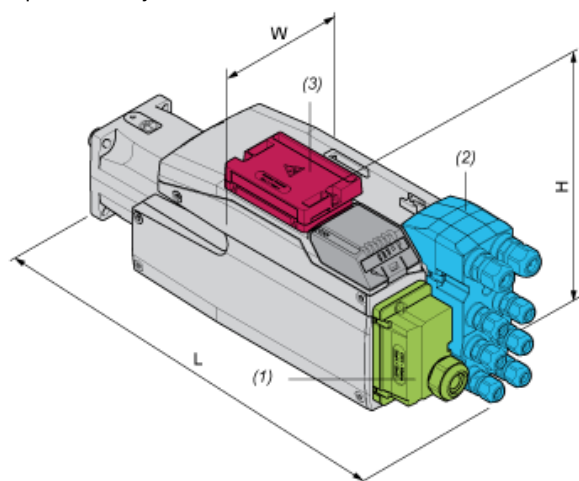
Dimensiones en mm

W	H	L
99	187	289

Dimensiones en pulgadas

W	H	L
3,9	7,36	11,38

Tipo de montaje B



- (1) Módulo de tensión de alimentación
- (2) Módulo de E/S
- (3) Resistencia de frenado estándar

Dimensiones en mm

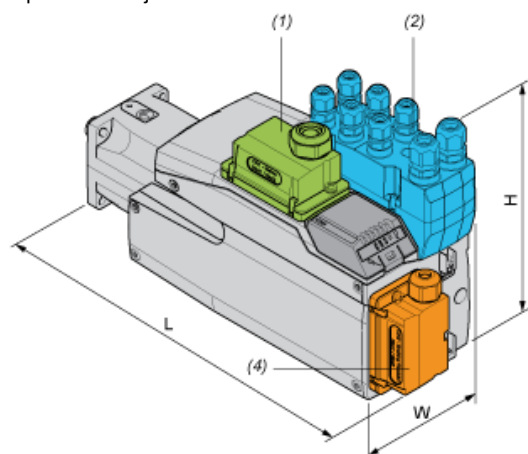
W	H	L
99	138,5	338

Dimensiones en pulgadas

W	H	L
3,9	5,45	13,31

Con resistencia de frenado externa

Tipo de montaje C



- (1) Módulo de tensión de alimentación
- (2) Módulo de E/S
- (4) Resistencia de frenado externa

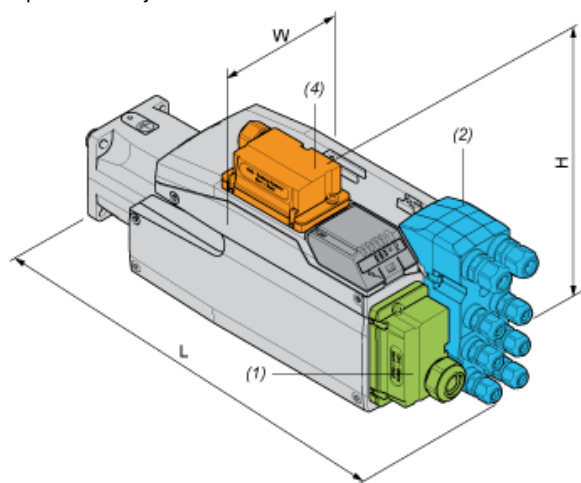
Dimensiones en mm

W	H	L
99	187	301

Dimensiones en pulgadas

W	H	L
3,9	7,36	11,85

Tipo de montaje D



- (1) Módulo de tensión de alimentación
- (2) Módulo de E/S
- (4) Resistencia de frenado externa

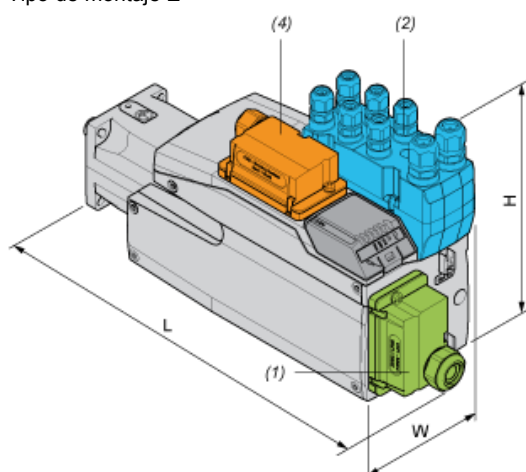
Dimensiones en mm

W	H	L
99	160	338

Dimensiones en pulgadas

W	H	L
3,9	6,3	13,31

Tipo de montaje E



- (1) Módulo de tensión de alimentación
- (2) Módulo de E/S
- (4) Resistencia de frenado externa

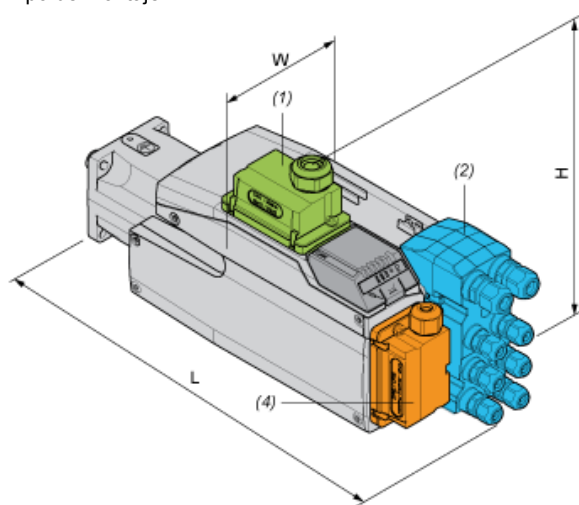
Dimensiones en mm

W	H	L
99	187	328

Dimensiones en pulgadas

W	H	L
3,9	7,36	12,91

Tipo de montaje F



- (1) Módulo de tensión de alimentación
- (2) Módulo de E/S
- (4) Resistencia de frenado externa

Dimensiones en mm

W	H	L
99	180	338

Dimensiones en pulgadas

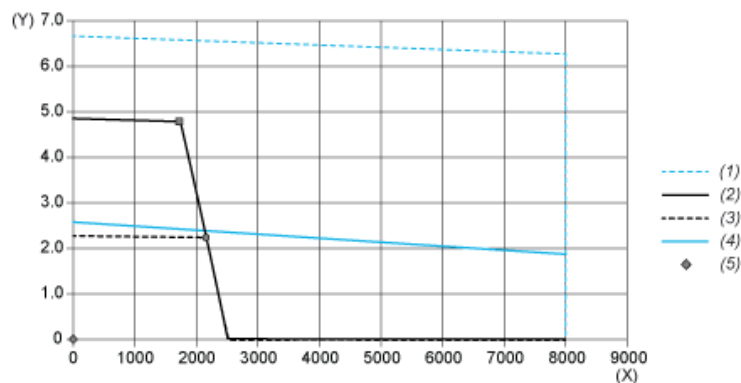
W	H	L
3,9	7,09	13,31

Hoja de datos del producto BMI0702T32A

Curvas de rendimiento

Curvas de rendimiento

Curvas de par/velocidad con tensión de alimentación monofásica de 115 V

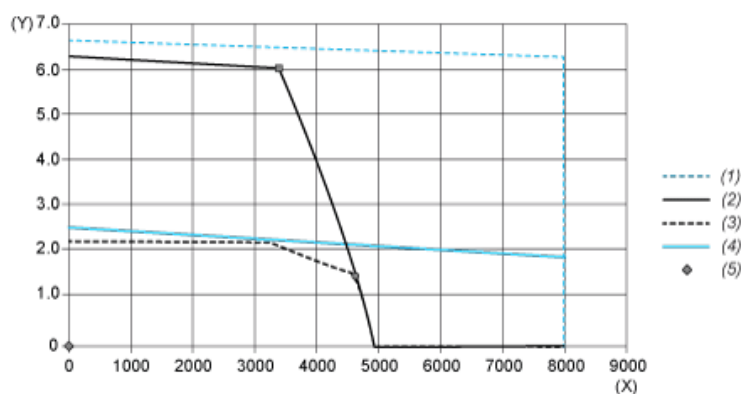


- (X) Velocidad (rpm)
 (Y) Par (N.m)
 (1) Pico del motor
 (2) Pico del variador
 (3) Cont. del variador
 (4) Cont. del motor
 (5) Punto de funcionamiento

		Alimentación	A una velocidad	Con un par
Pico máx. de alimentación	■	860 W	1760 rpm	4,67 N.m
Cont. máx. de alimentación (variador)	●	499 W	2160 rpm	2,21 N.m

Curvas de rendimiento

Curvas de par/velocidad con tensión de alimentación monofásica de 230 V



- (X) Velocidad (rpm)
 (Y) Par (N.m)
 (1) Pico del motor
 (2) Pico del variador
 (3) Cont. del variador
 (4) Cont. del motor
 (5) Punto de funcionamiento

		Alimentación	A una velocidad	Con un par
Pico máx. de alimentación	■	2129 W	3360 rpm	6,05 N.m
Cont. máx. de alimentación (variador)	●	736 W	4640 rpm	1,51 N.m