

**ACT20M-FRQ-AO-S**

**Weidmüller Interface GmbH & Co. KG**  
Klingenbergstraße 26  
D-32758 Detmold  
Germany

www.weidmueller.com

**Produktbild, Abbildung ähnlich**

Der softwarekonfigurierbare universelle Frequenz Messumformer trennt und wandelt Eingangssignale (Frequenz, Namur, NPN, PNP, Tacho, TTL und S0) in ein aktives analoges Standard-Ausgangssignal. Die Spannungsversorgung ist galvanisch von Ein- und Ausgang getrennt (3-Wege-Trennung) und erfolgt über eine Direktverdrahtung. Das Modell ACT20M-FRQ-AO-S kann über den Weidmüller-Tragschienenbus versorgt werden.

**Allgemeine Bestelldaten**

Ausführung	Frequenzsignalwandler, mit Tragschienenbusversorgung, Eingang : Frequenz, Ausgang : 0(4)-20 mA, 0(2)-10 V
Best.-Nr.	<a href="#">2825020000</a>
Art	ACT20M-FRQ-AO-S
GTIN (EAN)	4064675360834
VPE	1 ST

## ACT20M-FRQ-AO-S

**Weidmüller Interface GmbH & Co. KG**

Klingenbergstraße 26  
D-32758 Detmold  
Germany

www.weidmueller.com

## Technische Daten

### Zulassungen

ROHS	Konform
------	---------

### Abmessungen und Gewichte

Tiefe	114.3 mm	Tiefe (inch)	4.5 inch
Höhe	112.5 mm	Höhe (inch)	4.4291 inch
Breite	6.1 mm	Breite (inch)	0.2402 inch
Nettogewicht	80 g		

### Temperaturen

Lagertemperatur	-40 °C...85 °C	Betriebstemperatur	-25 °C...70 °C
Feuchtigkeit	0...95 % (keine Betauung)		

### Umweltanforderungen

RoHS-Konformitätsstatus	Konform mit Ausnahme		
RoHS-Ausnahme (falls zutreffend/ bekannt)	7a, 7cl		
REACH SVHC	Lead 7439-92-1		
SCIP	2f6dd957-421a-46db-a0c2-cf1609156924		

### Eingang

Sensor	NAMUR-Sensor nach EN60947-5-6, NPN / PNP transistor (trig-level low: $\leq 4$ V high: $\geq 7$ V), TTL (trig-level low: $\leq 0.8$ V high: $\geq 2.0$ V), Tacho (trig-level low: $\leq 50$ mV high: $\geq +50$ mV), Spezial-Stromeingang (Trig-Level: benutzerdefiniert), Spezial-Spannungseingang (Trig-Level: benutzerdefiniert), SO (trig-level low: $\leq 2.2$ mA high: $\geq 9.0$ mA)	Anzahl Eingänge	1
Eingangsfrequenz	einstellbar, 0...100kHz	Sensor-Versorgung	5...17 V

### Ausgang

Anzahl der Ausgänge	1	Lastwiderstand Spannung	$\geq 10$ k $\Omega$
Lastwiderstand / Strom	$\leq 600$ $\Omega$	Typ	aktiv, angeschlossene Steuerung muss passiv sein
Ausgangsspannung, Bemerkung	0(2)...10 V, 0(1)...5 V, 0(0,2)...1 V	Ausgangsstrom	0...20 mA, 4...20 mA, bei Sensorfehler, downscale (3,5 mA), upscale (23 mA)
Ausgangsverhalten im Fehlerfall herunterskalieren	3.5 mA	Ausgangsverhalten im Fehlerfall hochskalieren	23 mA
Ausgangssignalbegrenzung	<28 mA		

Technische Daten

Allgemeine Angaben

Genauigkeit	Grundgenauigkeit: 0,0002 Hz	Schutzart	IP20
Versorgungsspannung	24 V DC ± 30 % an der Klemme oder über CH20M-Schienenbus	Sprungantwortzeit	≤ 30 ms, (0...90 % / 100... 10 % vom Eingangspegel)
Tragschiene	TS 35	Temperaturkoeffizient	≤ 0,01% of measurement range/°C
Nennleistungsaufnahme	0.5 VA	Konfiguration	DIP switch or via FDT/DTM software
Einsatzhöhe	≤ 2000 m	Leistungsaufnahme, max.	1.2 W
Leistungsaufnahme, typ.	0.65 W		

Isolationskoordination

EMV-Normen	IEC 61326-1	Überspannungskategorie	II
Verschmutzungsgrad	2	Galvanische Trennung	3-Wege-Trenner
Isolationsspannung	2,5 kVeff / 1 min	Bemessungsspannung	250 V, 300 V

Anschlussdaten

Anschlussart	Schraubanschluss	Anzugsdrehmoment, min.	0.4 Nm
Anzugsdrehmoment, max.	0.6 Nm	Klemmbereich, Bemessungsanschluss	2.5 mm <sup>2</sup>
Klemmbereich, min.	0.5 mm <sup>2</sup>	Klemmbereich, max.	2.5 mm <sup>2</sup>
Leiteranschlussquerschnitt AWG, min.	AWG 30	Leiteranschlussquerschnitt AWG, max.	AWG 14

EMV-Konformität und Zulassungen

EMV-Normen	IEC 61326-1	Normen	IEC 61010-1
------------	-------------	--------	-------------

Artikelbeschreibung

Produktbeschreibung	Der softwarekonfigurierbare universelle Frequenz Messumformer trennt und wandelt Eingangssignale (Frequenz, Namur, NPN, PNP, Tacho, TTL und SO) in ein aktives analoges Standard-Ausgangssignal. Die Spannungsversorgung ist galvanisch von Ein- und Ausgang getrennt (3-Wege-Trennung) und erfolgt über eine Direktverdrahtung. Das Modell ACT20M-FRQ-AO-S kann über den Weidmüller-Tragschienenbus versorgt werden.		
---------------------	---	--	--

Klassifikationen

ETIM 8.0	EC002918	ETIM 9.0	EC002918
ETIM 10.0	EC002918	ECLASS 14.0	27-21-01-28
ECLASS 15.0	27-21-01-28		

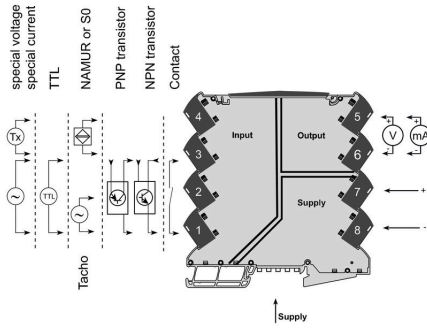
## ACT20M-FRQ-AO-S

**Weidmüller Interface GmbH & Co. KG**  
 Klingenbergstraße 26  
 D-32758 Detmold  
 Germany

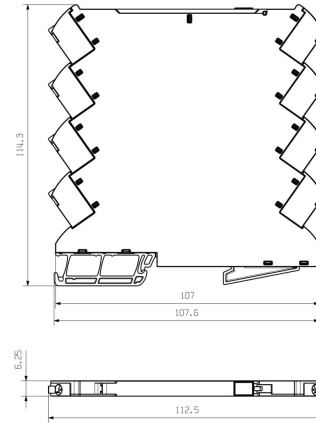
# Zeichnungen

www.weidmueller.com

### Anschlussbild



### Maßbild



Zusätzliche Möglichkeit der  
 Spannungsversorgung über Bus




## ACT20M-FRQ-AO-S

**Weidmüller Interface GmbH & Co. KG**  
 Klingenbergstraße 26  
 D-32758 Detmold  
 Germany

## Zubehör

www.weidmueller.com

### Neutral



MultiFit ist das Markiersystem von Weidmüller, das für andere Klemmenfabrikate verwendet wird. Ähnlich wie Weidmüller Dekafix, sind Markierer der MultiFit Familie einsatzfertig bedruckt erhältlich (Standarddruck). Beim erstmaligen Einsatz von MultiFit wird ein Test mit Mustermarkierern auf den verwendeten Klemmen empfohlen.

- Ein Markierer passend für verschiedene Klemmenfabrikate
  - Einsatzfertig bedruckte Markierer als Standarddruck
  - Neutrale Markierer zum Selbstdruck mit PrintJet CONNECT oder Plotter
  - Lieferung individuell beschrifteter Markierer, entsprechend kundenseitiger CAE-Daten oder Anforderungen
  - Ein Markierungssystem für alle Anwendungen
- Für Sonderdruck: Bitte senden Sie uns für ihre Beschriftungsvorgaben eine Datei unserer Beschriftungssoftware M-Print PRO oder M-Print PRO Online (ohne Installation).

### Allgemeine Bestelldaten

Art	MF 5/7.5 MC NE WS	Ausführung
Best.-Nr.	<a href="#">1877680000</a>	MultiFit, Klemmenmarkierung, 5 x 7.5 mm, Raster in mm (P): 7.50
GTIN (EAN)	4032248468270	Adels RKW, Phoenix, weiß
VPE	320 ST	

### Programmieradapter



### Allgemeine Bestelldaten

Art	CBX200 USB	Ausführung
Best.-Nr.	<a href="#">8978580000</a>	
GTIN (EAN)	4032248813759	
VPE	1 ST	

## ACT20M-FRQ-AO-S

**Weidmüller Interface GmbH & Co. KG**  
 Klingenbergstraße 26  
 D-32758 Detmold  
 Germany

## Zubehör

www.weidmueller.com

### ACT20 (inkl. Tragschienenbus und Stromversorgungen)



Stromversorgungsadaptermodule zur separaten Einspeisung und Verteilung der Versorgungsspannung für die ACT20 Series/ MICROSERIES Signalwandler. Die 22,5/ 6,1 mm breiten Einspeisemodule werden direkt neben den Analogsignalwandlern montiert, dabei wird die 24 VDC Versorgungsspannung optional über den Tragschienenbus CH20M (ACT20- Series) oder einfach über steckbare ZQV 4N Querverbindungen (MICROSERIES) gebrückt. Zusätzlich erkennt das ACT20-Feed-In-PRO-S Fehler, von jedem auf dem CH20 BUS- Profil montierten Gerät. Das integrierte Statusrelais sendet im Fehlerfall einen Sammelalarm an die externe Steuerung. Weiterhin können zwei Netzteile als primäre und Backup Versorgung am ACT20 Feed-In PRO-S angeschlossen werden. Eine 100% ige Redundanzversorgung ist über zwei, auf dem CH20 BUS- Profil montierte, Feed- In Module realisierbar. Drei LED ´s zeigen die Stati der Spannungsversorgung und der Fehlermeldungen an. Die ACT20M-Feed-In PRO können auch in Ex Zone2/ Division2 Applikationen eingesetzt werden.

### Allgemeine Bestelldaten

Art	ACT20-FEED-IN-BASIC-S	Ausführung
Best.-Nr.	<a href="#">1282490000</a>	Supply module, Distributes supply voltage to rail bus
GTIN (EAN)	4050118072730	
VPE	1 ST	
Art	SAMPLE CH20M BUS 250MM	Ausführung
Best.-Nr.	<a href="#">1335150000</a>	Tragschienenbus-System, Musterset, OMNIMATE Housing - Serie
GTIN (EAN)	4050118138382	CH20M, Breite: 25.1 mm
VPE	1 ST	
Art	SAMPLE CH20M BUS 250MM	Ausführung
Best.-Nr.	<a href="#">1335140000</a>	Tragschienenbus-System, Musterset, OMNIMATE Housing - Serie
GTIN (EAN)	4050118138375	CH20M, Breite: 25.1 mm
VPE	1 ST	