


SACC-E-MSD-4CON-M16/0,5 PP - Gerätesteckverbinder Vorderwand



1027688

<https://www.phoenixcontact.com/de/produkte/1027688>

Bitte beachten Sie, dass die in diesem PDF-Dokument angezeigten Daten aus unserem Online-Katalog generiert wurden. Bitte finden Sie die vollständigen Daten in der Benutzer-Dokumentation. Es gelten unsere Allgemeinen Nutzungsbedingungen für Downloads.



Gerätesteckverbinder Vorderwand, PROFINET CAT5 (IEC 11801:2002), 4-polig, Stift, gerade, M12-Push-Pull-Außenverriegelung, D-Kodierung, auf freies Leitungsende, Einzellitzen, Kabellänge: 0,5 m, 0,34 mm², TPE-Litze, vergossen, Artikel ist bleifrei nach RoHS II ohne Ausnahme 6c (Pb < 0,1 %)

Ihre Vorteile

- Etablierter M12-Standard für die sichere Übertragung von Signalen, Daten und Leistung
- Einfache und schnelle Verkabelung von Geräten und Anlagen in schwer zugänglichen Bereichen
- Herstellerübergreifendes M12-Push-Pull-Verriegelungssystem für höchste Verfügbarkeit
- Zuverlässige Schirmanbindung auch unter extremer mechanischer Beanspruchung

Kaufmännische Daten

Artikelnummer	1027688
Verpackungseinheit	1 Stück
Mindestbestellmenge	1 Stück
Verkaufsschlüssel	AE
Produktschlüssel	ABQCAB
GTIN	4055626533988
Gewicht pro Stück (inklusive Verpackung)	31,2 g
Gewicht pro Stück (exklusive Verpackung)	19,947 g
Zolltarifnummer	85444290
Ursprungsland	DE

SACC-E-MSD-4CON-M16/0,5 PP - Gerätesteckverbinder Vorderwand



1027688

<https://www.phoenixcontact.com/de/produkte/1027688>

Technische Daten

Hinweise

Hinweis zum Betrieb	Die angegebenen elektrischen und mechanischen Daten setzen ein korrekt verriegeltes und montiertes Steckverbinderpaar voraus. Ist der Steckverbinder unverriegelt und besteht die Gefahr von Verschmutzung, so ist der Steckverbinder durch eine Schutzkappe >IP54 zu verschließen. Einflüsse durch Litzen, Leitungen oder Leiterplattenmontage sind zusätzlich zu berücksichtigen.
Hinweis zum Betrieb	Dieses Produkt entspricht der Richtlinie PROFINET Cabling and Interconnection Technology Guideline for PROFINET, Version 2.00, Order No: 2.252, Kapitel 8.2 Connectors for Outside Environment (Balanced cabling)
Allgemein	Kontaktanschlussart Crimpverbindung

Sicherheitshinweis

Sicherheitshinweis	<p>WARNUNG: Die Steckverbinder dürfen nicht unter Last gesteckt oder getrennt werden. Eine Nichtbeachtung sowie eine unsachgemäße Verwendung können Personen- und/oder Sachschäden zur Folge haben.</p> <ul style="list-style-type: none">• WARNUNG: Nehmen Sie nur einwandfreie Produkte in Betrieb. Die Produkte sind regelmäßig auf Beschädigungen zu überprüfen. Setzen Sie defekte Produkte sofort außer Betrieb. Tauschen Sie beschädigte Produkte aus. Eine Reparatur ist nicht möglich.• WARNUNG: Nur elektrotechnisch qualifiziertes Fachpersonal darf unter Berücksichtigung der nachfolgenden Sicherheitshinweise das Produkt installieren und betreiben. Das Fachpersonal muss mit den Grundlagen der Elektrotechnik vertraut sein. Es muss in der Lage sein, Gefahren zu erkennen und zu vermeiden. Das entsprechende Symbol auf der Verpackung weist darauf hin, dass für Installation und Betrieb elektrotechnisch fachkundiges Personal erforderlich ist.• Die Produkte sind für Einsatzbereiche im Anlagen-, Steuerungs- und Elektrogerätebau geeignet.• Bei Betrieb der Steckverbinder im Außeneinsatz sind diese gesondert gegen Umwelteinflüsse zu schützen.• Konfektionierte Produkte dürfen nicht manipuliert oder unsachgemäß geöffnet werden.• Verwenden Sie nur Gegenstecker, die nach den in den technischen Daten angegebenen Normen spezifiziert sind (z. B. die im Zubehör des Produkts im Web unter phoenixcontact.com/products aufgeführten).• Bei direkter Verwendung des Produkts in Verbindung mit Fremdfabrikaten obliegt die Verantwortung dem Anwender.• Bei Betriebsspannungen > 50 VAC müssen elektrisch leitfähige Steckverbindergehäuse geerdet werden• Achten Sie darauf, dass die Schutz- oder Funktionserde fachgerecht angeschlossen ist.• Für die Zusammenfassung mehrerer Stromkreise in einem Kabel und / oder einem Steckverbinder gilt VDE 0100/1.97 §
--------------------	--

SACC-E-MSD-4CON-M16/0,5 PP - Gerätesteckverbinder Vorderwand



1027688

<https://www.phoenixcontact.com/de/produkte/1027688>

	411.1.3.2 und DIN EN 60 204/11.98 § 14.1.3
	<ul style="list-style-type: none">• Verwenden Sie nur das von Phoenix Contact empfohlene Werkzeug• Die Einbauanweisungen / Design In-Unterlagen im Downloadbereich im Web unter phoenixcontact.com/products bei dem Produkt sind zu beachten.• Betreiben Sie den Steckverbinder nur im vollständig gesteckten und verriegelten Zustand.• Achten Sie darauf, dass beim Verlegen der Leitung die Zugbelastung auf den Steckverbindern nicht oberhalb der normativ festgelegten Grenzen liegt.• Beachten Sie den minimalen Biegeradius der Leitung. Verlegen Sie die Leitung ohne sie zu tordieren.• Der Steckverbinder erwärmt sich im Normalbetrieb. Abhängig von den Umgebungsbedingungen kann sich die Oberfläche des Steckverbinders weitergehend erwärmen. In dem Fall ist der Anwender für die Anbringung von Warnhinweisen (bsp. DIN EN ISO 13732-1:2008-12) verantwortlich.

Montage

Montageart	Vorderwandmontage (M16 x 1,5)
Anzugsdrehmoment	3 Nm ... 4 Nm (Einbauseitig)

Artikeleigenschaften

Produkttyp	Rundsteckverbinder (geräteseitig)
Anwendung	Daten Signal
Sensorart	PROFINET
Polzahl	4
Anzahl der Kabelabgänge	1
Geschirmt	nein
Kodierung	D
Gewindeart	M12

Isolationseigenschaften

Überspannungskategorie	II
Verschmutzungsgrad	3

Materialangaben

Material Vergussmasse	PUR (vergossen)
Material Kontaktträger	PA 6.6
Material Kontakt	CuZn
Material Kontaktoberfläche	Ni/Au
Material Dichtung	FKM
Brennbarkeitsklasse nach UL 94	V0
Material Griffkörper	Messing, vernickelt
Material Verschraubung	Messing, vernickelt

SACC-E-MSD-4CON-M16/0,5 PP - Gerätesteckverbinder Vorderwand



1027688

<https://www.phoenixcontact.com/de/produkte/1027688>

Material Leiter	verzinnte Cu-Litze
-----------------	--------------------

Elektrische Eigenschaften

Bemessungsstoßspannung	2,5 kV
Durchgangswiderstand	≤ 3 mΩ
Isolationswiderstand	≥ 100 MΩ
Nennspannung U _N	250 V (AC)
	250 V (DC)
Nennstrom I _N	4 A
Übertragungsmedium	Kupfer
Übertragungseigenschaften (Kategorie)	CAT5 (IEC 11801:2002)
Leiterwiderstand max.	57,6 mΩ/m

Anschlussdaten

Leiteranschluss

Anschlussart	Einzellitzen
Kontaktart	Stift
Leiterquerschnitt	0,34 mm ²
Anzugsdrehmoment	3 Nm ... 4 Nm (Einbauseitig)

Mechanische Eigenschaften

Mechanische Daten

Steckzyklen	> 100
-------------	-------

Steckverbinder

Anschluss 1

Bauform Kopf	Stift
Kabelabgang Kopf	gerade
Gewindeart Kopf	M12
Verriegelungsart Kopf	Push-Pull-Außenverriegelung
Kodierung	D

Anschluss 2

Bauform Kopf	freies Leitungsende
--------------	---------------------

Kabel / Leitung

Leitungslänge	0,5 m
Leitungstyp	TPE-Litze
Signalart/Kategorie	PROFINET CAT5 (IEC 11801:2002)
Aderdurchmesser inklusive Isolierung	1,2 mm ±0,07 mm
Einzelader, Farbe	gelb, orange, weiß, blau
Leitungsquerschnitt	0,34 mm ²

SACC-E-MSD-4CON-M16/0,5 PP - Gerätesteckverbinder Vorderwand



1027688

<https://www.phoenixcontact.com/de/produkte/1027688>

Material Leiter	verzinnte Cu-Litze
Leiteraufbau Signalleitung	7x 0,25 mm
AWG Signalleitung	22
Material Aderisolation	TPE
Wandstärke Isolierung	0,21 mm (Aderisolation)
Nennspannung Leitung	300 V
Prüfspannung Leitung	3000 V AC
Leitungs-Widerstand	≤ 57,6 mΩ/m
Leitungs-Isolationswiderstand	≥ 20 MΩ*km
Umgebungstemperatur (Betrieb)	-40 °C ... 85 °C (Kabel, feste Verlegung)
	-25 °C ... 85 °C (Kabel, bewegliche Verlegung)

Umwelt- und Lebensdauerbedingungen

Umgebungsbedingungen

Schutzart	IP67 (in gestecktem Zustand)
	IP65 (in gestecktem Zustand)
	IP65/IP67
Umgebungstemperatur (Betrieb) (Stecker/Buchse)	-25 °C ... 85 °C (Stecker/Buchse)
	-40 °C ... 85 °C (ohne mechanische Betätigung)
Umgebungstemperatur (Betrieb) (Kabel, bewegliche Verlegung)	-25 °C ... 85 °C (Kabel, bewegliche Verlegung)
Umgebungstemperatur (Betrieb) (Kabel, feste Verlegung)	-40 °C ... 85 °C (Kabel, feste Verlegung)
UL Type Rating	Type 4 (indoor use only)

Normen und Bestimmungen

Normbezeichnung	M12-Rundsteckverbinder
Normen/Bestimmungen	in Anlehnung an IEC 61076-2-010
Hinweis	Push-Pull
Normbezeichnung	M12-Rundsteckverbinder
Normen/Bestimmungen	in Anlehnung an IEC 61076-2-101
Normbezeichnung	Schock, Vibration
Normen/Bestimmungen	in Anlehnung an EN 50155
Normbezeichnung	Schock, Vibration
Normen/Bestimmungen	in Anlehnung an EN 61373:2011

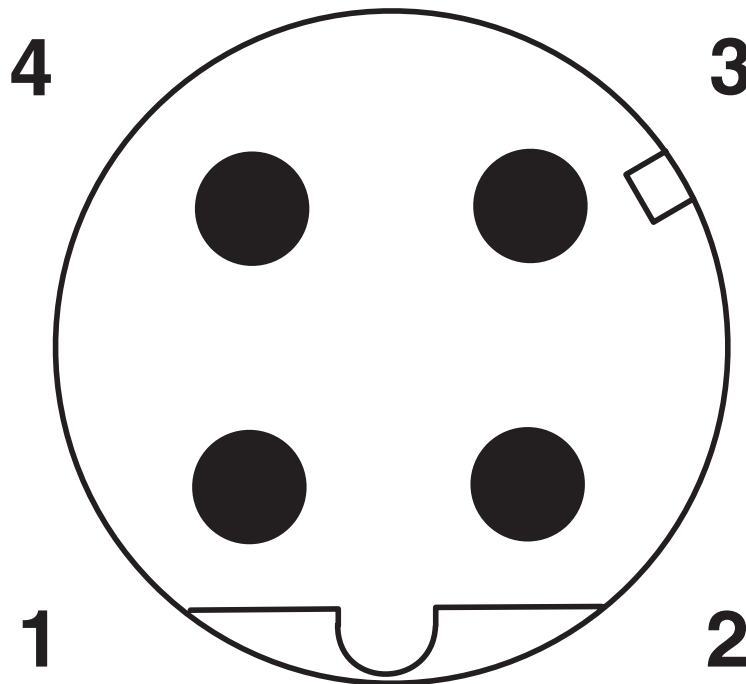
SACC-E-MSD-4CON-M16/0,5 PP - Gerätesteckverbinder Vorderwand

1027688

<https://www.phoenixcontact.com/de/produkte/1027688>

Zeichnungen

Schemazeichnung



Polbild M12-Stecker, 4-polig, D-kodiert, Ansicht Stiftseite

Diagramm




I = Stromstärke, ϑ = Umgebungstemperatur

SACC-E-MSD-4CON-M16/0,5 PP - Gerätesteckverbinder Vorderwand

1027688

<https://www.phoenixcontact.com/de/produkte/1027688>

Schaltplan



Kontaktbelegung der M12-Stecker

SACC-E-MSD-4CON-M16/0,5 PP - Gerätesteckverbinder Vorderwand



1027688

<https://www.phoenixcontact.com/de/produkte/1027688>

Zulassungen

📄 Zum Herunterladen von Zertifikaten, besuchen Sie die Produktdetailseite: <https://www.phoenixcontact.com/de/produkte/1027688>

 cULus Recognized Zulassungs-ID: E221474-20140616				
	Nennspannung U_N	Nennstrom I_N	Querschnitt AWG	Querschnitt mm^2
keine				
	250 V	4 A	22 - 20	-

SACC-E-MSD-4CON-M16/0,5 PP - Gerätesteckverbinder Vorderwand



1027688

<https://www.phoenixcontact.com/de/produkte/1027688>

Klassifikationen

ECLASS

ECLASS-13.0	27440103
ECLASS-15.0	27440103

ETIM

ETIM 10.0	EC003570
-----------	----------

UNSPSC

UNSPSC 21.0	39121400
-------------	----------

SACC-E-MSD-4CON-M16/0,5 PP - Gerätesteckverbinder Vorderwand



1027688

<https://www.phoenixcontact.com/de/produkte/1027688>

Environmental product compliance

EU RoHS

Erfüllt die Anforderungen nach RoHS-Richtlinie

Ja, Keine Ausnahmeregelungen

China RoHS

Environment friendly use period (EFUP)

EFUP-E

Keine Gefahrstoffe über den Grenzwerten

EU REACH SVHC

Hinweis auf REACH-Kandidatenstoff (CAS-Nr.)

Kein Stoff mit einem Massenanteil von mehr als 0,1 %

Phoenix Contact 2026 © - Alle Rechte vorbehalten

<https://www.phoenixcontact.com>

PHOENIX CONTACT Deutschland GmbH

Flachsmarktstraße 8

D-32825 Blomberg

+49 52 35/3-1 20 00

info@phoenixcontact.de