


USST 6-T/SB HV - Messwandler-Trennklemme



1075388

<https://www.phoenixcontact.com/de/produkte/1075388>

Bitte beachten Sie, dass die in diesem PDF-Dokument angezeigten Daten aus unserem Online-Katalog generiert wurden. Bitte finden Sie die vollständigen Daten in der Benutzer-Dokumentation. Es gelten unsere Allgemeinen Nutzungsbedingungen für Downloads.



Messwandler-Trennklemme, Nennspannung: 1000 V, Nennstrom: 41 A, Anschlussart: Schraubanschluss mit Federunterstützung, 1. Etage, Bemessungsquerschnitt: 6 mm², Querschnitt: 0,2 mm² - 10 mm², Montageart: NS 35/7,5, NS 35/15, NS 32, Farbe: grau

Kaufmännische Daten

| | |
|--|---------------|
| Artikelnummer | 1075388 |
| Verpackungseinheit | 50 Stück |
| Mindestbestellmenge | 50 Stück |
| Verkaufsschlüssel | BA |
| Produktschlüssel | BE1233 |
| GTIN | 4055626780504 |
| Gewicht pro Stück (inklusive Verpackung) | 28,66 g |
| Gewicht pro Stück (exklusive Verpackung) | 28,3 g |
| Zolltarifnummer | 85369010 |
| Ursprungsland | PL |

Technische Daten

Artikeleigenschaften

| | |
|-----------------------|------------------------|
| Produkttyp | Messwandlertrennklemme |
| Anzahl der Anschlüsse | 2 |
| Anzahl der Reihen | 1 |
| Potenziale | 1 |

Isolationseigenschaften

| | |
|------------------------|-----|
| Überspannungskategorie | III |
| Verschmutzungsgrad | 3 |

Elektrische Eigenschaften

| | |
|--|--------|
| Bemessungsstoßspannung | 8 kV |
| Maximale Verlustleistung bei Nennbedingung | 1,31 W |

Anschlussdaten

| | |
|---------------------------------|-------------------|
| Anzahl der Anschlüsse pro Etage | 2 |
| Nennquerschnitt | 6 mm ² |

1. Etage

| | |
|--|---|
| Anschlussart | Schraubanschluss mit Federunterstützung |
| Schraubengewinde | M4 |
| Anzugsdrehmoment | 1,5 ... 1,8 Nm |
| Abisolierlänge | 12 mm |
| Lehrdorn | A5 |
| Anschluss gemäß Norm | IEC 60947-7-1 |
| Leiterquerschnitt starr | 0,2 mm ² ... 10 mm ² |
| Leiterquerschnitt AWG | 24 ... 8 (umgerechnet nach IEC) |
| Leiterquerschnitt flexibel | 0,2 mm ² ... 6 mm ² |
| Leiterquerschnitt flexibel [AWG] | 24 ... 10 (umgerechnet nach IEC) |
| Leiterquerschnitt flexibel (Aderendhülse ohne Kunststoffhülse) | 0,25 mm ² ... 6 mm ² |
| Leiterquerschnitt flexibel (Aderendhülse mit Kunststoffhülse) | 0,25 mm ² ... 6 mm ² |
| Leiterquerschnitt flexibel (2 Leiter gleichen Querschnitts m. TWIN-Aderendhülse mit Kunststoffhülse) | 0,5 mm ² ... 4 mm ² |
| 2 Leiter gleichen Querschnitts starr | 0,2 mm ² ... 2,5 mm ² |
| 2 Leiter gleichen Querschnitts flexibel | 0,2 mm ² ... 2,5 mm ² |
| 2 Leiter gleichen Querschnitts flexibel m. Aderendhülse ohne Kunststoffhülse | 0,25 mm ² ... 1,5 mm ² |
| 2 Leiter gleichen Querschnitts flexibel m. TWIN-Aderendhülse mit Kunststoffhülse | 0,5 mm ² ... 4 mm ² |
| Nennquerschnitt | 6 mm ² |
| Nennstrom | 41 A |
| Belastungsstrom maximal | 57 A (bei 10 mm ² Leiterquerschnitt) |
| Nennspannung | 1000 V |

USST 6-T/SB HV - Messwandler-Trennklemme



1075388

<https://www.phoenixcontact.com/de/produkte/1075388>

Maße

| | |
|---------------------|---------|
| Breite | 8,2 mm |
| Höhe | 88,5 mm |
| Tiefe auf NS 32 | 58 mm |
| Tiefe auf NS 35/7,5 | 53 mm |
| Tiefe auf NS 35/15 | 60,5 mm |

Materialangaben

| | |
|---|-----------------|
| Farbe | grau (RAL 7042) |
| Brennbarkeitsklasse nach UL 94 | V0 |
| Isolierstoffgruppe | I |
| Isolierstoff | PA |
| Statischer Isolierstoffeinsatz in Kälte | -60 °C |
| Relativer Isolierstoff Temperatur Index (Elec., UL 746 B) | 130 °C |
| Brandschutz für Schienenfahrzeuge (DIN EN 45545-2) R22 | HL 1 - HL 3 |
| Brandschutz für Schienenfahrzeuge (DIN EN 45545-2) R23 | HL 1 - HL 3 |
| Brandschutz für Schienenfahrzeuge (DIN EN 45545-2) R24 | HL 1 - HL 3 |
| Brandschutz für Schienenfahrzeuge (DIN EN 45545-2) R26 | HL 1 - HL 3 |
| Oberflächen Flammbarkeit NFPA 130 (ASTM E 162) | bestanden |
| Spezifisch optische Rauchgasdichte NFPA 130 (ASTM E 662) | bestanden |

Elektrische Prüfungen

Stoßspannungsprüfung

| | |
|---|-------------------|
| Ergebnis | Prüfung bestanden |
| Kurzzeitstromfestigkeit 6 mm ² | 0,72 kA |
| Ergebnis | Prüfung bestanden |

Betriebsfrequente Spannungsfestigkeit

| | |
|-----------------------|-------------------|
| Prüfspannung Sollwert | 2,2 kV |
| Ergebnis | Prüfung bestanden |

Mechanische Eigenschaften

Mechanische Daten

| | |
|-------------------|----|
| Offene Seitenwand | Ja |
|-------------------|----|

Mechanische Prüfungen

Mechanische Festigkeit

| | |
|----------|-------------------|
| Ergebnis | Prüfung bestanden |
|----------|-------------------|

Befestigung auf dem Träger

| | |
|---------------------------------|-------------------|
| Tragschiene/Befestigungsauflage | NS 32/NS 35 |
| Ergebnis | Prüfung bestanden |

Prüfung auf Leiterbeschädigung und Lockerung

| | |
|---------------------------|------------------------------|
| Rotationsgeschwindigkeit | 10 U/min |
| Umdrehungen | 135 |
| Leiterquerschnitt/Gewicht | 0,2 mm ² / 0,2 kg |
| | 6 mm ² / 1,4 kg |
| | 10 mm ² / 2 kg |
| | 1,5 mm ² / 0,4 kg |
| | 2,5 mm ² / 0,7 kg |
| | 6 mm ² / 1,4 kg |
| Ergebnis | Prüfung bestanden |

Umwelt- und Lebensdauerbedingungen

Nadelflammenprüfung

| | |
|--------------|-------------------|
| Einwirkdauer | 30 s |
| Ergebnis | Prüfung bestanden |

Schwingen/Breitbandrauschen

| | |
|--------------------|---|
| Prüfspezifikation | DIN EN 50155 (VDE 0115-200):2018-05 |
| Spektrum | Lebensdauerprüfung Kategorie 2, am Drehgestell angebaut |
| Frequenz | $f_1 = 5 \text{ Hz}$ bis $f_2 = 250 \text{ Hz}$ |
| ASD-Pegel | 1,2g ² /Hz |
| Beschleunigung | 4,25g |
| Prüfdauer je Achse | 5 h |
| Prüfrichtungen | X-, Y- und Z-Achse |
| Ergebnis | Prüfung bestanden |

Schocken

| | |
|--------------------------------|------------------------------------|
| Schockform | Halbsinusförmig |
| Beschleunigung | 30g |
| Schockdauer | 18 ms |
| Anzahl der Schocks je Richtung | 3 |
| Prüfrichtungen | X-, Y- und Z-Achse (pos. und neg.) |
| Ergebnis | Prüfung bestanden |

Umgebungsbedingungen

| | |
|---|---|
| Umgebungstemperatur (Betrieb) | -60 °C ... 110 °C (Betriebstemperaturbereich inkl. Eigenerwärmung, max. kurzzeitige Betriebstemperatur siehe RTI Elec.) |
| Umgebungstemperatur (Lagerung/Transport) | -25 °C ... 60 °C (für kurze Zeit, nicht über 24 h, -60 °C bis +70 °C) |
| Umgebungstemperatur (Montage) | -5 °C ... 70 °C |
| Umgebungstemperatur (Betätigung) | -5 °C ... 70 °C |
| Zulässige Luftfeuchtigkeit (Betrieb) | 20 % ... 90 % |
| Zulässige Luftfeuchtigkeit (Lagerung/Transport) | 30 % ... 70 % |

Normen und Bestimmungen

| | |
|----------------------|---------------|
| Anschluss gemäß Norm | IEC 60947-7-1 |
|----------------------|---------------|

USST 6-T/SB HV - Messwandler-Trennklemme



1075388

<https://www.phoenixcontact.com/de/produkte/1075388>

Montage

| | |
|------------|-----------|
| Montageart | NS 35/7,5 |
| | NS 35/15 |
| | NS 32 |

Zeichnungen

Schaltplan



USST 6-T/SB HV - Messwandler-Trennklemme




1075388

<https://www.phoenixcontact.com/de/produkte/1075388>


Zulassungen

☞ Zum Herunterladen von Zertifikaten, besuchen Sie die Produktdetailseite: <https://www.phoenixcontact.com/de/produkte/1075388>

|  CSA Zulassungs-ID: 158887 | | | | |
|---|--------------------|-----------------|-----------------|---------------------------|
| | Nennspannung U_N | Nennstrom I_N | Querschnitt AWG | Querschnitt mm^2 |
| B | 600 V | 50 A | 20 - 8 | - |
| C | 600 V | 50 A | 20 - 8 | - |
| D | 600 V | 5 A | 20 - 8 | - |

|  IECEE CB Scheme Zulassungs-ID: DE1-63586 | | | | |
|--|--------------------|-----------------|-----------------|---------------------------|
| | Nennspannung U_N | Nennstrom I_N | Querschnitt AWG | Querschnitt mm^2 |
| keine | 1000 V | 41 A | - | 0,2 - 6 |

|  VDE Zeichengenehmigung Zulassungs-ID: 40051855 | | | | |
|--|--------------------|-----------------|-----------------|---------------------------|
| | Nennspannung U_N | Nennstrom I_N | Querschnitt AWG | Querschnitt mm^2 |
| keine | 1000 V | 41 A | - | 0,2 - 6 |

|  cULus Recognized Zulassungs-ID: E60425 | | | | |
|--|--------------------|-----------------|-----------------|---------------------------|
| | Nennspannung U_N | Nennstrom I_N | Querschnitt AWG | Querschnitt mm^2 |
| B | 600 V | 50 A | 20 - 8 | - |
| C | 600 V | 50 A | 20 - 8 | - |
| F | 1000 V | 50 A | 20 - 8 | - |
| D | 600 V | 5 A | 20 - 8 | - |

|  EAC Zulassungs-ID: KZ7500651131219505 | | | | |
|---|--|--|--|--|
|---|--|--|--|--|

1075388

<https://www.phoenixcontact.com/de/produkte/1075388>

Klassifikationen

ECLASS

| | |
|-------------|----------|
| ECLASS-13.0 | 27250109 |
| ECLASS-15.0 | 27250109 |

ETIM

| | |
|-----------|----------|
| ETIM 10.0 | EC000902 |
|-----------|----------|

UNSPSC

| | |
|-------------|----------|
| UNSPSC 21.0 | 39121400 |
|-------------|----------|

USST 6-T/SB HV - Messwandler-Trennklemme



1075388

<https://www.phoenixcontact.com/de/produkte/1075388>

Environmental product compliance

EU RoHS

| | |
|--|------------------------------|
| Erfüllt die Anforderungen nach RoHS-Richtlinie | Ja, Keine Ausnahmeregelungen |
|--|------------------------------|

China RoHS

| | |
|--|---|
| Environment friendly use period (EFUP) | EFUP-E |
| | Keine Gefahrstoffe über den Grenzwerten |

EU REACH SVHC

| | |
|---|--|
| Hinweis auf REACH-Kandidatenstoff (CAS-Nr.) | Kein Stoff mit einem Massenanteil von mehr als 0,1 % |
|---|--|

EF3.1 Klimawandel

| | |
|---------|---------------|
| CO2e kg | 0,233 kg CO2e |
|---------|---------------|

Phoenix Contact 2026 © - Alle Rechte vorbehalten
<https://www.phoenixcontact.com>

PHOENIX CONTACT Deutschland GmbH
Flachmarktstraße 8
D-32825 Blomberg
+49 52 35/3-1 20 00
info@phoenixcontact.de