

UTRE 6-2/A7 - Prüfsteckleiste



3069423

<https://www.phoenixcontact.com/de/produkte/3069423>

Bitte beachten Sie, dass die in diesem PDF-Dokument angezeigten Daten aus unserem Online-Katalog generiert wurden. Bitte finden Sie die vollständigen Daten in der Benutzer-Dokumentation. Es gelten unsere Allgemeinen Nutzungsbedingungen für Downloads.



Prüfsteckleiste, VDE kodiert Typ A7, Nennspannung: 400 V, Nennstrom: 24 A, Anzahl der Anschlüsse: 14, Polzahl: 7, Anschlussart: Schraubanschluss, Bemessungsquerschnitt: 6 mm², 1. Etage, Querschnitt: 0,2 mm² - 10 mm², Montageart: TragschieneMontage, NS 35/7,5, NS 35/15, Farbe: grau

Ihre Vorteile

- Wirtschaftlich dank bedarfsgerechtem, modularem Aufbau und Verwendung des standardisierten CLPLINE complete-Zubehörs
- Platzsparend durch kompakte, modular aufbaubare Prüfsteckleisten
- Der integrierte, robuste Schaltkontakt ist für höchste Ansprüche konzipiert, der Einsatz hochwertiger Materialien stellt auch nach vielfacher Betätigung die Übertragung von Signalströmen sicher
- Maximale Sicherheit mit voreilemendem und automatischem Wandlerkurzschluss

Kaufmännische Daten

| | |
|--|---------------|
| Artikelnummer | 3069423 |
| Verpackungseinheit | 1 Stück |
| Mindestbestellmenge | 1 Stück |
| Verkaufsschlüssel | DT |
| Produktschlüssel | BE6112 |
| GTIN | 4046356943291 |
| Gewicht pro Stück (inklusive Verpackung) | 296 g |
| Gewicht pro Stück (exklusive Verpackung) | 296 g |
| Zolltarifnummer | 85369010 |
| Ursprungsland | PL |

Technische Daten

Artikeleigenschaften

| | |
|-----------------------|-----------------|
| Produkttyp | Prüfsteckleiste |
| Produktfamilie | FAME 2 |
| Polzahl | 7 |
| Rastermaß | 8,2 mm |
| Anzahl der Anschlüsse | 14 |
| Anzahl der Reihen | 1 |
| Potenziale | 7 |

Isolationseigenschaften

| | |
|------------------------|-----|
| Überspannungskategorie | III |
|------------------------|-----|

Elektrische Eigenschaften

| | |
|--|--------|
| Bemessungsstoßspannung | 4 kV |
| Maximale Verlustleistung bei Nennbedingung | 1,31 W |
| Prüfstoßspannung | 5 kV |

Anschlussdaten

| | |
|---------------------------------|-------------------|
| Anzahl der Anschlüsse pro Etage | 14 |
| Nennquerschnitt | 6 mm ² |

1. Etage

| | |
|--|---|
| Anschlussart | Schraubanschluss |
| Schraubengewinde | M4 |
| Anzugsdrehmoment | 1,5 ... 1,8 Nm |
| Abisolierlänge | 10 mm |
| Lehrdorn | A5 |
| Anschluss gemäß Norm | IEC 60947-7-1 |
| Leiterquerschnitt starr | 0,2 mm ² ... 10 mm ² |
| Leiterquerschnitt AWG | 24 ... 8 (umgerechnet nach IEC) |
| Leiterquerschnitt flexibel | 0,2 mm ² ... 10 mm ² |
| Leiterquerschnitt flexibel [AWG] | 24 ... 8 (umgerechnet nach IEC) |
| Leiterquerschnitt flexibel (Aderendhülse ohne Kunststoffhülse) | 0,25 mm ² ... 6 mm ² |
| Leiterquerschnitt flexibel (Aderendhülse mit Kunststoffhülse) | 0,25 mm ² ... 6 mm ² |
| 2 Leiter gleichen Querschnitts starr | 0,2 mm ² ... 2,5 mm ² |
| 2 Leiter gleichen Querschnitts flexibel | 0,2 mm ² ... 2,5 mm ² |
| 2 Leiter gleichen Querschnitts flexibel m. Aderendhülse ohne Kunststoffhülse | 0,25 mm ² ... 1,5 mm ² |
| 2 Leiter gleichen Querschnitts flexibel m. TWIN-Aderendhülse mit Kunststoffhülse | 0,5 mm ² ... 2,5 mm ² |
| Nennquerschnitt | 6 mm ² |
| Nennstrom | 24 A |
| Belastungsstrom maximal | 30 A (bei 10 mm ² Leiterquerschnitt) |

UTRE 6-2/A7 - Prüfsteckleiste



3069423

<https://www.phoenixcontact.com/de/produkte/3069423>

| | |
|--------------|-------------|
| Nennspannung | 400 V AC/DC |
|--------------|-------------|

Maße

| | |
|---------------------|---------|
| Breite | 89,7 mm |
| Höhe | 100 mm |
| Tiefe | 56,5 mm |
| Tiefe auf NS 35/7,5 | 61,8 mm |
| Tiefe auf NS 35/15 | 69,3 mm |
| Rastermaß | 8,2 mm |

Materialangaben

| | |
|--|-----------------|
| Farbe | grau (RAL 7042) |
| Brennbarkeitsklasse nach UL 94 | V0 |
| Isolierstoffgruppe | I |
| Isolierstoff | PA |
| Statischer Isolierstoffeinsatz in Kälte | -60 °C |
| Temperatur Index Isolierstoff (DIN EN 60216-1 (VDE 0304-21)) | 125 °C |
| Relativer Isolierstoff Temperatur Index (Elec., UL 746 B) | 130 °C |
| Brandschutz für Schienenfahrzeuge (DIN EN 45545-2) R22 | HL 1 - HL 3 |
| Brandschutz für Schienenfahrzeuge (DIN EN 45545-2) R23 | HL 1 - HL 3 |
| Brandschutz für Schienenfahrzeuge (DIN EN 45545-2) R24 | HL 1 - HL 3 |
| Brandschutz für Schienenfahrzeuge (DIN EN 45545-2) R26 | HL 1 - HL 3 |
| Wärmeabgabe kalorimetrisch NFPA 130 (ASTM E 1354) | 27,5 MJ/kg |
| Oberflächen Flammbarkeit NFPA 130 (ASTM E 162) | bestanden |
| Spezifisch optische Rauchgasdichte NFPA 130 (ASTM E 662) | bestanden |
| Rauchgastoxizität NFPA 130 (SMP 800C) | bestanden |

Mechanische Eigenschaften

Mechanische Daten

| | |
|-------------------|------|
| Offene Seitenwand | Nein |
|-------------------|------|

Umwelt- und Lebensdauerbedingungen

Umgebungsbedingungen

| | |
|---|---|
| Umgebungstemperatur (Lagerung/Transport) | -25 °C ... 60 °C (für kurze Zeit, nicht über 24 h, -60 °C bis +70 °C) |
| Umgebungstemperatur (Montage) | -5 °C ... 70 °C |
| Umgebungstemperatur (Betätigung) | -5 °C ... 70 °C |
| Zulässige Luftfeuchtigkeit (Lagerung/Transport) | 30 % ... 70 % |

Normen und Bestimmungen

| | |
|----------------------|---------------|
| Anschluss gemäß Norm | IEC 60947-7-1 |
|----------------------|---------------|

Montage

| |
|---------------------|
| Tragschienenmontage |
|---------------------|

UTRE 6-2/A7 - Prüfsteckleiste

3069423

<https://www.phoenixcontact.com/de/produkte/3069423>



| | |
|------------|-----------|
| Montageart | NS 35/7,5 |
| | NS 35/15 |

UTRE 6-2/A7 - Prüfsteckleiste

3069423

<https://www.phoenixcontact.com/de/produkte/3069423>



Zeichnungen

Schaltplan



UTRE 6-2/A7 - Prüfsteckleiste





3069423


<https://www.phoenixcontact.com/de/produkte/3069423>


Zulassungen

☞ Zum Herunterladen von Zertifikaten, besuchen Sie die Produktdetailseite: <https://www.phoenixcontact.com/de/produkte/3069423>

|  CSA Zulassungs-ID: 13631 | | | | |
|--|--------------------|-----------------|-----------------|---------------------------|
| | Nennspannung U_N | Nennstrom I_N | Querschnitt AWG | Querschnitt mm^2 |
| B | 600 V | 30 A | - | - |
| C | 600 V | 30 A | - | - |

|  EAC Zulassungs-ID: RU C-DE.BL08.B.00682 | | | | |
|---|--|--|--|--|
|---|--|--|--|--|

|  cULus Recognized Zulassungs-ID: E60425 | | | | |
|--|--------------------|-----------------|-----------------|---------------------------|
| | Nennspannung U_N | Nennstrom I_N | Querschnitt AWG | Querschnitt mm^2 |
| B | 600 V | 30 A | 24 - 8 | - |
| C | 600 V | 30 A | 24 - 8 | - |
| nur mit Montageplatte | 600 V | 30 A | 24 - 8 | - |

|  CSA Zulassungs-ID: 13631 | | | | |
|--|--------------------|-----------------|-----------------|---------------------------|
| | Nennspannung U_N | Nennstrom I_N | Querschnitt AWG | Querschnitt mm^2 |
| B | 600 V | 30 A | - | - |
| C | 600 V | 30 A | - | - |
| D | 600 V | 5 A | - | - |

UTRE 6-2/A7 - Prüfsteckleiste



3069423

<https://www.phoenixcontact.com/de/produkte/3069423>

Klassifikationen

ECLASS

| | |
|-------------|----------|
| ECLASS-15.0 | 27250304 |
| ECLASS-13.0 | 27250304 |

ETIM

| | |
|-----------|----------|
| ETIM 10.0 | EC002555 |
|-----------|----------|

UNSPSC

| | |
|-------------|----------|
| UNSPSC 21.0 | 39121400 |
|-------------|----------|

3069423

<https://www.phoenixcontact.com/de/produkte/3069423>

Environmental product compliance

EU RoHS

| | |
|--|------|
| Erfüllt die Anforderungen nach RoHS-Richtlinie | Ja |
| Ausnahmeregelungen soweit bekannt | 6(c) |

China RoHS

| | |
|--|--|
| Environment friendly use period (EFUP) | EFUP-50 |
| | Eine artikelbezogene China RoHS Deklarationstabelle finden Sie im Downloadbereich zum jeweiligen Artikel unter „Herstellereklärung“. Für alle Artikel mit EFUP-E wird keine China RoHS Deklarationstabelle ausgestellt und benötigt. |

EU REACH SVHC

| | |
|---|--------------------------------------|
| Hinweis auf REACH-Kandidatenstoff (CAS-Nr.) | Lead(CAS-Nr.: 7439-92-1) |
| SCIP | 82c05f13-3631-4db0-8217-f66b4adba4c2 |

Phoenix Contact 2026 © - Alle Rechte vorbehalten
<https://www.phoenixcontact.com>

PHOENIX CONTACT Deutschland GmbH
Flachmarktstraße 8
D-32825 Blomberg
+49 52 35/3-1 20 00
info@phoenixcontact.de