


# PTMC 1,5/80-3 19Z - Rangierwabe



3270325

<https://www.phoenixcontact.com/de/produkte/3270325>

Bitte beachten Sie, dass die in diesem PDF-Dokument angezeigten Daten aus unserem Online-Katalog generiert wurden. Bitte finden Sie die vollständigen Daten in der Benutzer-Dokumentation. Es gelten unsere Allgemeinen Nutzungsbedingungen für Downloads.



Rangierwabe, Beschriftet von 1 - 80, Nennspannung: 500 V, Nennstrom: 17,5 A, Anschlussart: Push-in-Anschluss, Querschnitt: 0,14 mm<sup>2</sup> - 2,5 mm<sup>2</sup>, Montage: Wandmontage, 1 9"-Rack, Farbe: grau, Farbe Anschlusselemente: grau/weiß

## Ihre Vorteile

- Zur Montage in 19"-Racks
- Hohe Kontaktqualität durch Push-in-Technologie als Ersatz für Wire-Wrap, Termi-Point, etc
- Werkzeugloses Verdrahten auf engstem Raum durch kompakte Baugröße
- Übersichtliche Darstellung von Betätigungs- und Anschlusspunkten durch vertikale Leiterführung

## Kaufmännische Daten

|  |               |
|--|---------------|
| Artikelnummer                            | 3270325       |
| Verpackungseinheit                       | 6 Stück       |
| Mindestbestellmenge                      | 6 Stück       |
| Verkaufsschlüssel                        | BA            |
| Produktschlüssel                         | BE6212        |
| GTIN                                     | 4055626046822 |
| Gewicht pro Stück (inklusive Verpackung) | 372,166 g     |
| Gewicht pro Stück (exklusive Verpackung) | 372,166 g     |
| Zolltarifnummer                          | 85369010      |
| Ursprungsland                            | PL            |

## Technische Daten

### Artikeleigenschaften

|                       |                  |
|-----------------------|------------------|
| Produkttyp            | Rangierverbinder |
| Polzahl               | 80               |
| Anzahl der Anschlüsse | 480              |
| Anzahl der Reihen     | 1                |

### Isolationseigenschaften

|                        |     |
|------------------------|-----|
| Überspannungskategorie | III |
| Verschmutzungsgrad     | 3   |

### Elektrische Eigenschaften

|  |        |
|--|--------|
| Bemessungsstoßspannung                     | 6 kV   |
| Maximale Verlustleistung bei Nennbedingung | 0,56 W |

### Anschlussdaten

|  |  |
|--|--|
| Anzahl der Anschlüsse pro Etage                                | 480  |
| Nennquerschnitt  | 1,5 mm <sup>2</sup>  |
| Bemessungsquerschnitt AWG                                      | 14   |
| Anschlussart   | Push-in-Anschluss  |
| Abisolierlänge   | 8 mm ... 10 mm   |
| Lehrdorn   | A1   |
| Anschluss gemäß Norm   | IEC 60947-7-1  |
| Leiterquerschnitt starr  | 0,14 mm <sup>2</sup> ... 2,5 mm <sup>2</sup>   |
| Leiterquerschnitt AWG  | 26 ... 14 (umgerechnet nach IEC)   |
| Leiterquerschnitt flexibel                                     | 0,14 mm <sup>2</sup> ... 1,5 mm <sup>2</sup>   |
| Leiterquerschnitt flexibel [AWG]                               | 26 ... 16 (umgerechnet nach IEC)   |
| Leiterquerschnitt flexibel (Aderendhülse ohne Kunststoffhülse) | 0,14 mm <sup>2</sup> ... 1,5 mm <sup>2</sup>   |
| Leiterquerschnitt flexibel (Aderendhülse mit Kunststoffhülse)  | 0,14 mm <sup>2</sup> ... 1,5 mm <sup>2</sup>   |
| Nennstrom  | 17,5 A   |
| Belastungsstrom maximal  | 24 A (bei 2,5 mm <sup>2</sup> Leiterquerschnitt, der maximale Belastungsstrom darf durch den Summenstrom aller angeschlossenen Leiter nicht überschritten werden.) |
|  | 12 A (bei 2,5 mm <sup>2</sup> Leiterquerschnitt, der maximale Belastungsstrom darf durch den Summenstrom aller angeschlossenen Leiter nicht überschritten werden.) |
| Nennspannung   | 500 V  |

### Anschlussquerschnitte direkt steckbar

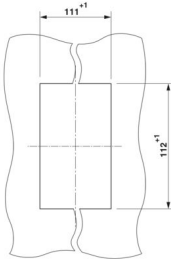
|  |  |
|--|--|
| Leiterquerschnitt starr  | 0,34 mm <sup>2</sup> ... 2,5 mm <sup>2</sup> |
| Leiterquerschnitt starr [AWG]                                  | 20 ... 14 (umgerechnet nach IEC)             |
| Leiterquerschnitt flexibel (Aderendhülse ohne Kunststoffhülse) | 0,34 mm <sup>2</sup> ... 1,5 mm <sup>2</sup> |
| Leiterquerschnitt flexibel (Aderendhülse mit Kunststoffhülse)  | 0,34 mm <sup>2</sup> ... 1,5 mm <sup>2</sup> |

## Maße

# PTMC 1,5/80-3 19Z - Rangierwabe

3270325

<https://www.phoenixcontact.com/de/produkte/3270325>

|              |  |
|--------------|--|
| Maßzeichnung |  |
| Breite       | 110 mm   |
| Höhe         | 111 mm   |
| Tiefe        | 30 mm  |

## Materialangaben

|  |                 |
|--|-----------------|
| Farbe  | grau (RAL 7042) |
| Farbe Anschlusselemente                                      | grau/weiß       |
| Brennbarkeitsklasse nach UL 94                               | V0              |
| Isolierstoffgruppe   | I               |
| Isolierstoff   | PA              |
| Statischer Isolierstoffeinsatz in Kälte                      | -60 °C          |
| Temperatur Index Isolierstoff (DIN EN 60216-1 (VDE 0304-21)) | 125 °C          |
| Relativer Isolierstoff Temperatur Index (Elec., UL 746 B)    | 130 °C          |
| Brandschutz für Schienenfahrzeuge (DIN EN 45545-2) R22       | HL 1 - HL 3     |
| Brandschutz für Schienenfahrzeuge (DIN EN 45545-2) R23       | HL 1 - HL 3     |
| Brandschutz für Schienenfahrzeuge (DIN EN 45545-2) R24       | HL 1 - HL 3     |
| Brandschutz für Schienenfahrzeuge (DIN EN 45545-2) R26       | HL 1 - HL 3     |
| Wärmeabgabe kalorimetrisch NFPA 130 (ASTM E 1354)            | 27,5 MJ/kg      |
| Oberflächen Flammbarkeit NFPA 130 (ASTM E 162)               | bestanden       |
| Spezifisch optische Rauchgasdichte NFPA 130 (ASTM E 662)     | bestanden       |
| Rauchgastoxizität NFPA 130 (SMP 800C)                        | bestanden       |

## Elektrische Prüfungen

### Stoßspannungsprüfung

|                       |                   |
|-----------------------|-------------------|
| Prüfspannung Sollwert | 7,3 kV            |
| Ergebnis              | Prüfung bestanden |

### Erwärmungsprüfung

|   |                                |
|---|--------------------------------|
| Anforderung Erwärmungsprüfung               | Temperaturerhöhung $\leq 45$ K |
| Ergebnis                                    | Prüfung bestanden              |
| Kurzzeitstromfestigkeit 1,5 mm <sup>2</sup> | 0,18 kA                        |
| Kurzzeitstromfestigkeit 2,5 mm <sup>2</sup> | 0,3 kA                         |
| Ergebnis                                    | Prüfung bestanden              |

### Betriebsfrequente Spannungsfestigkeit

|                       |         |
|-----------------------|---------|
| Prüfspannung Sollwert | 1,89 kV |
|-----------------------|---------|

|          |                   |
|----------|-------------------|
| Ergebnis | Prüfung bestanden |
|----------|-------------------|

## Mechanische Eigenschaften

### Mechanische Daten

|                   |      |
|-------------------|------|
| Offene Seitenwand | Nein |
|-------------------|------|

## Mechanische Prüfungen

### Mechanische Festigkeit

|          |                   |
|----------|-------------------|
| Ergebnis | Prüfung bestanden |
|----------|-------------------|

### Befestigung auf dem Träger

|                                 |                   |
|---------------------------------|-------------------|
| Tragschiene/Befestigungsauflage | NS 35             |
| Prüfkraft Sollwert              | 1 N               |
| Ergebnis                        | Prüfung bestanden |

### Prüfung auf Leiterbeschädigung und Lockerung

|                           |                               |
|---------------------------|-------------------------------|
| Rotationsgeschwindigkeit  | 10 U/min                      |
| Umdrehungen               | 135                           |
| Leiterquerschnitt/Gewicht | 0,14 mm <sup>2</sup> / 0,2 kg |
|                           | 1,5 mm <sup>2</sup> / 0,4 kg  |
|                           | 2,5 mm <sup>2</sup> / 0,7 kg  |
| Ergebnis                  | Prüfung bestanden             |

## Umwelt- und Lebensdauerbedingungen

### Alterung

|                  |                   |
|------------------|-------------------|
| Temperaturzyklen | 192               |
| Ergebnis         | Prüfung bestanden |

### Nadelflammenprüfung

|              |                   |
|--------------|-------------------|
| Einwirkdauer | 30 s              |
| Ergebnis     | Prüfung bestanden |

### Schwingen/Breitbandrauschen

|                    |  |
|--------------------|--|
| Prüfspezifikation  | DIN EN 50155 (VDE 0115-200):2008-03                                  |
| Spektrum           | Lebensdauerprüfung Kategorie 1, Klasse B, am Fahrzeugkasten angebaut |
| Frequenz           | $f_1 = 5 \text{ Hz}$ bis $f_2 = 150 \text{ Hz}$                      |
| ASD-Pegel          | 0,964 (m/s <sup>2</sup> ) <sup>2</sup> /Hz                           |
| Beschleunigung     | 0,58g  |
| Prüfdauer je Achse | 5 h  |
| Prüfrichtungen     | X-, Y- und Z-Achse   |
| Ergebnis           | Prüfung bestanden  |

### Schocken

|                   |                                     |
|-------------------|-------------------------------------|
| Prüfspezifikation | DIN EN 50155 (VDE 0115-200):2008-03 |
|-------------------|-------------------------------------|

# PTMC 1,5/80-3 19Z - Rangierwabe



3270325

<https://www.phoenixcontact.com/de/produkte/3270325>

|                                |                                    |
|--------------------------------|------------------------------------|
| Schockform                     | Halbsinus                          |
| Beschleunigung                 | 5g                                 |
| Schockdauer                    | 30 ms                              |
| Anzahl der Schocks je Richtung | 3                                  |
| Prüfrichtungen                 | X-, Y- und Z-Achse (pos. und neg.) |
| Ergebnis                       | Prüfung bestanden                  |

## Umgebungsbedingungen

|   |   |
|---|---|
| Umgebungstemperatur (Betrieb)                   | -60 °C ... 105 °C (max. kurzzeitige Betriebstemperatur siehe RTI Elec.) |
| Umgebungstemperatur (Lagerung/Transport)        | -25 °C ... 60 °C (für kurze Zeit, nicht über 24 h, -60 °C bis +70 °C)   |
| Umgebungstemperatur (Montage)                   | -5 °C ... 70 °C   |
| Umgebungstemperatur (Betätigung)                | -5 °C ... 70 °C   |
| Zulässige Luftfeuchtigkeit (Lagerung/Transport) | 30 % ... 70 %   |

## Normen und Bestimmungen

|                      |               |
|----------------------|---------------|
| Anschluss gemäß Norm | IEC 60947-7-1 |
|----------------------|---------------|

## Montage

|            |             |
|------------|-------------|
| Montageart | Wandmontage |
|            | 19"-Rack    |

# PTMC 1,5/80-3 19Z - Rangierwabe

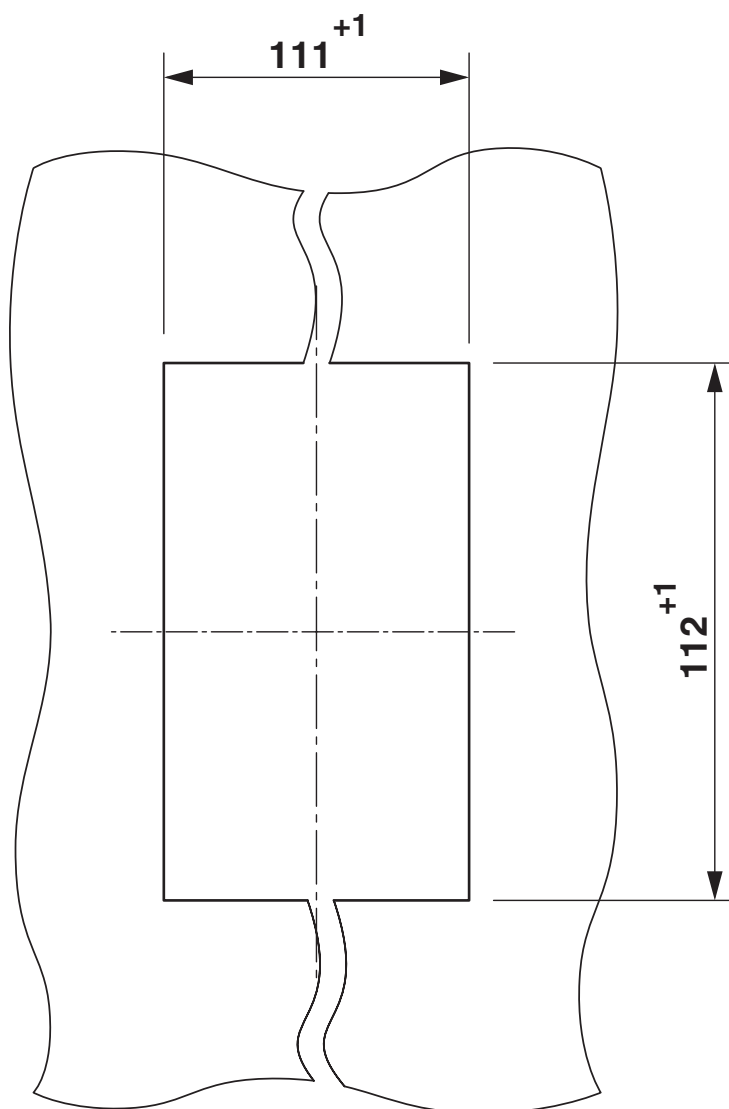
3270325

<https://www.phoenixcontact.com/de/produkte/3270325>



## Zeichnungen

Maßzeichnung



Wandausschnitt

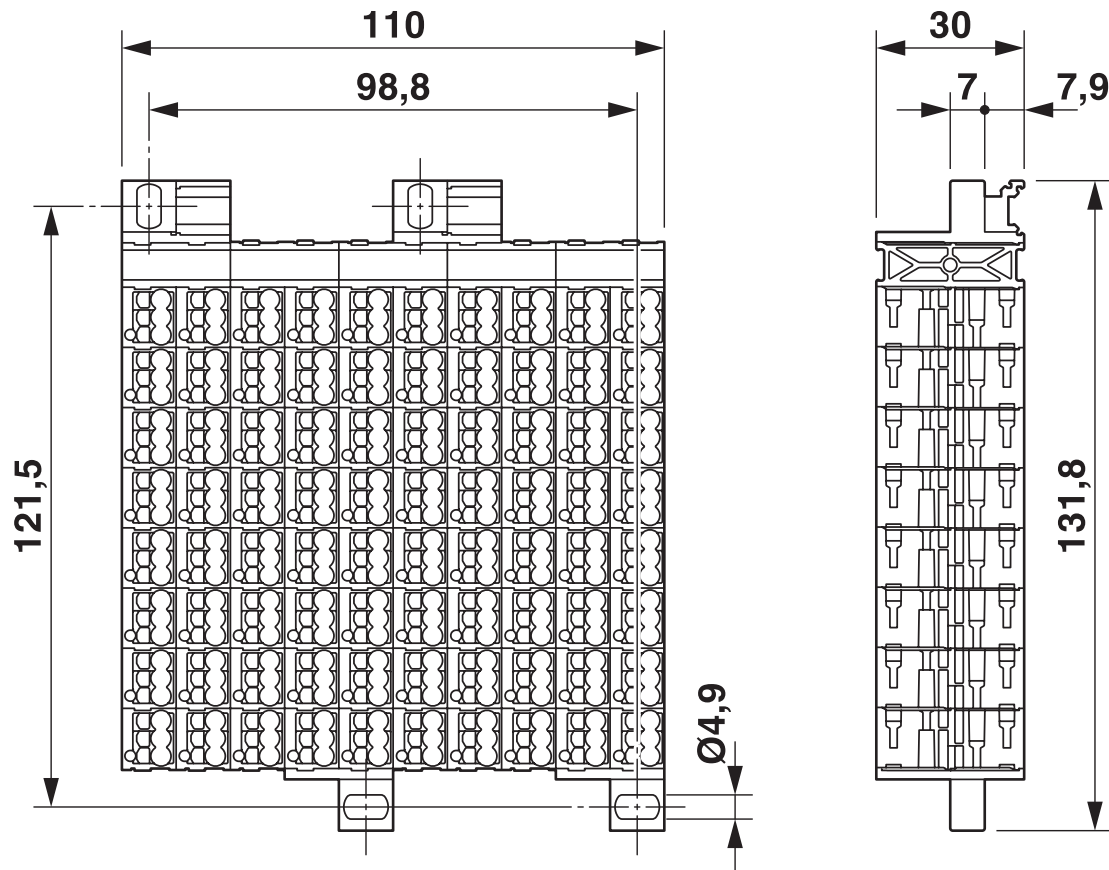
# PTMC 1,5/80-3 19Z - Rangierwabe

3270325

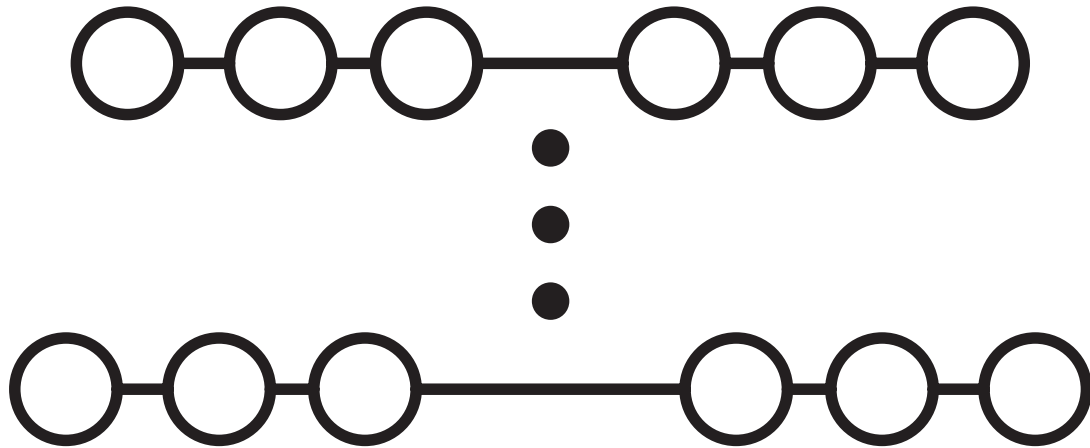
<https://www.phoenixcontact.com/de/produkte/3270325>



Maßzeichnung



Schaltplan



# PTMC 1,5/80-3 19Z - Rangierwabe




3270325


<https://www.phoenixcontact.com/de/produkte/3270325>


## Zulassungen

☞ Zum Herunterladen von Zertifikaten, besuchen Sie die Produktdetailseite: <https://www.phoenixcontact.com/de/produkte/3270325>

|  <b>CSA</b><br>Zulassungs-ID: 13631 |                    |                 |                 |                           |
|--|--------------------|-----------------|-----------------|---------------------------|
|  | Nennspannung $U_N$ | Nennstrom $I_N$ | Querschnitt AWG | Querschnitt $\text{mm}^2$ |
| B  | 300 V              | 10 A            | 24 - 16         | -                         |
| C  | 300 V              | 10 A            | 24 - 16         | -                         |
| D  | 300 V              | 10 A            | 24 - 16         | -                         |

|  <b>EAC</b><br>Zulassungs-ID: RU C-DE.BL08.B.00682 |  |  |  |  |
|---|--|--|--|--|
|---|--|--|--|--|

|  <b>cULus Recognized</b><br>Zulassungs-ID: E60425 |                    |                 |                 |                           |
|--|--------------------|-----------------|-----------------|---------------------------|
|  | Nennspannung $U_N$ | Nennstrom $I_N$ | Querschnitt AWG | Querschnitt $\text{mm}^2$ |
| B  | 300 V              | 10 A            | 24 - 16         | -                         |
| C  | 300 V              | 10 A            | 24 - 16         | -                         |

|  <b>EAC</b><br>Zulassungs-ID: KZ7500651131219505 |  |  |  |  |
|---|--|--|--|--|
|---|--|--|--|--|

# PTMC 1,5/80-3 19Z - Rangierwabe



3270325

<https://www.phoenixcontact.com/de/produkte/3270325>

## Klassifikationen

### ECLASS

|             |          |
|-------------|----------|
| ECLASS-13.0 | 27250106 |
| ECLASS-15.0 | 27250106 |

### ETIM

|           |          |
|-----------|----------|
| ETIM 10.0 | EC000897 |
|-----------|----------|

### UNSPSC

|             |          |
|-------------|----------|
| UNSPSC 21.0 | 39121400 |
|-------------|----------|

# PTMC 1,5/80-3 19Z - Rangierwabe



3270325

<https://www.phoenixcontact.com/de/produkte/3270325>

## Environmental product compliance

### EU RoHS

|  |                              |
|--|------------------------------|
| Erfüllt die Anforderungen nach RoHS-Richtlinie | Ja, Keine Ausnahmeregelungen |
|--|------------------------------|

### China RoHS

|  |   |
|--|---|
| Environment friendly use period (EFUP) | EFUP-E                                  |
|  | Keine Gefahrstoffe über den Grenzwerten |

### EU REACH SVHC

|   |  |
|---|--|
| Hinweis auf REACH-Kandidatenstoff (CAS-Nr.) | Kein Stoff mit einem Massenanteil von mehr als 0,1 % |
|---|--|

Phoenix Contact 2026 © - Alle Rechte vorbehalten  
<https://www.phoenixcontact.com>

PHOENIX CONTACT Deutschland GmbH  
Flachmarktstraße 8  
D-32825 Blomberg  
+49 52 35/3-1 20 00  
[info@phoenixcontact.de](mailto:info@phoenixcontact.de)