





Principales

Nom de l'appareil	BSH
Type de produit ou équipement	Servo moteur
Vitesse mécanique maximum	9000 Tr/mn
Couple continu à l'arrêt	0,8 N.M pour LXM32.U90M2 à 3 A, 115 V, monophasé 0,8 N.M pour LXM32.U90M2 à 3 A, 230 V, monophasé 0,9 N.M pour LXM05AD10M2, 200...240 V, monophasé 0,9 N.M pour LXM05BD10M2, 200...240 V, monophasé 0,9 N.M pour LXM05CD10M2, 200...240 V, monophasé 0,9 N.M pour LXM05AD10M3X, 200...240 V, triphasé 0,9 N.M pour LXM05BD10M3X, 200...240 V, triphasé 0,9 N.M pour LXM05CD10M3X, 200...240 V, triphasé 0,9 N.M pour LXM15LD13M3, 230 V, monophasé 0,9 N.M pour LXM15LD13M3, 230 V, triphasé 0,77 N.M pour LXM05CU70M2, 200...240 V, monophasé 0,9 N.M pour LXM05AD10F1, 110 à 120 V, monophasé 0,9 N.M pour LXM05AD17F1, 110 à 120 V, monophasé 0,9 N.M pour LXM05BD10F1, 110 à 120 V, monophasé 0,9 N.M pour LXM05BD17F1, 110 à 120 V, monophasé 0,9 N.M pour LXM05CD10F1, 110 à 120 V, monophasé 0,9 N.m pour LXM05CD17F1, 110 à 120 V, monophasé
Couple crête à l'arrêt	1,9 N.M pour LXM32.U90M2 à 3 A, 115 V, monophasé 2,5 N.M pour LXM32.U90M2 à 3 A, 230 V, monophasé 1,5 N.M pour LXM15LD13M3, 230 V, monophasé 1,31 N.M pour LXM05CU70M2, 200...240 V, monophasé 1,77 N.M pour LXM05AD10F1, 110 à 120 V, monophasé 1,77 N.M pour LXM05AD10M2, 200...240 V, monophasé 2,7 N.M pour LXM05AD17F1, 110 à 120 V, monophasé 1,77 N.M pour LXM05BD10F1, 110 à 120 V, monophasé 1,77 N.M pour LXM05BD10M2, 200...240 V, monophasé 2,7 N.M pour LXM05BD17F1, 110 à 120 V, monophasé 1,77 N.M pour LXM05CD10F1, 110 à 120 V, monophasé 1,77 N.M pour LXM05CD10M2, 200...240 V, monophasé 2,7 N.M pour LXM05CD17F1, 110 à 120 V, monophasé 1,5 N.M pour LXM15LD13M3, 230 V, triphasé 1,77 N.M pour LXM05AD10M3X, 200...240 V, triphasé 1,77 N.M pour LXM05BD10M3X, 200...240 V, triphasé 1,77 N.m pour LXM05CD10M3X, 200...240 V, triphasé

Puissance de sortie nominale	<p>250 W pour LXM32.U90M2 à 3 A, 115 V, monophasé</p> <p>450 W pour LXM32.U90M2 à 3 A, 230 V, monophasé</p> <p>240 W pour LXM05CU70M2, 200...240 V, monophasé</p> <p>250 W pour LXM05AD10F1, 110 à 120 V, monophasé</p> <p>250 W pour LXM05AD17F1, 110 à 120 V, monophasé</p> <p>250 W pour LXM05BD10F1, 110 à 120 V, monophasé</p> <p>250 W pour LXM05BD17F1, 110 à 120 V, monophasé</p> <p>250 W pour LXM05CD10F1, 110 à 120 V, monophasé</p> <p>250 W pour LXM05CD17F1, 110 à 120 V, monophasé</p> <p>450 W pour LXM05AD10M2, 200...240 V, monophasé</p> <p>450 W pour LXM05BD10M2, 200...240 V, monophasé</p> <p>450 W pour LXM05CD10M2, 200...240 V, monophasé</p> <p>450 W pour LXM15LD13M3, 230 V, monophasé</p> <p>450 W pour LXM05AD10M3X, 200...240 V, triphasé</p> <p>450 W pour LXM05BD10M3X, 200...240 V, triphasé</p> <p>450 W pour LXM05CD10M3X, 200...240 V, triphasé</p> <p>570 W pour LXM15LD13M3, 230 V, triphasé</p>
Couple nominal	<p>0,77 N.M pour LXM32.U90M2 à 3 A, 115 V, monophasé</p> <p>0,74 N.M pour LXM32.U90M2 à 3 A, 230 V, monophasé</p> <p>0,72 N.M pour LXM15LD13M3, 230 V, monophasé</p> <p>0,77 N.M pour LXM05CU70M2, 200...240 V, monophasé</p> <p>0,9 N.M pour LXM05AD10F1, 110 à 120 V, monophasé</p> <p>0,9 N.M pour LXM05AD10M2, 200...240 V, monophasé</p> <p>0,9 N.M pour LXM05AD17F1, 110 à 120 V, monophasé</p> <p>0,9 N.M pour LXM05BD10F1, 110 à 120 V, monophasé</p> <p>0,9 N.M pour LXM05BD10M2, 200...240 V, monophasé</p> <p>0,9 N.M pour LXM05BD17F1, 110 à 120 V, monophasé</p> <p>0,9 N.M pour LXM05CD10F1, 110 à 120 V, monophasé</p> <p>0,9 N.M pour LXM05CD10M2, 200...240 V, monophasé</p> <p>0,9 N.M pour LXM05CD17F1, 110 à 120 V, monophasé</p> <p>0,68 N.M pour LXM15LD13M3, 230 V, triphasé</p> <p>0,9 N.M pour LXM05AD10M3X, 200...240 V, triphasé</p> <p>0,9 N.M pour LXM05BD10M3X, 200...240 V, triphasé</p> <p>0,9 N.m pour LXM05CD10M3X, 200...240 V, triphasé</p>

Vitesse nominale	3000 tr/min pour LXM32.U90M2 à 3 A, 115 V, monophasé 6000 tr/min pour LXM32.U90M2 à 3 A, 230 V, monophasé 3000 tr/min pour LXM05AD10F1, 110 à 120 V, monophasé 3000 tr/min pour LXM05BD10F1, 110 à 120 V, monophasé 3000 tr/min pour LXM05CD10F1, 110 à 120 V, monophasé 3000 tr/min pour LXM05CU70M2, 200...240 V, monophasé 6000 tr/min pour LXM05AD10M2, 200...240 V, monophasé 6000 tr/min pour LXM05BD10M2, 200...240 V, monophasé 6000 tr/min pour LXM05CD10M2, 200...240 V, monophasé 6000 tr/min pour LXM05AD10M3X, 200...240 V, triphasé 6000 tr/min pour LXM05BD10M3X, 200...240 V, triphasé 6000 tr/min pour LXM05CD10M3X, 200...240 V, triphasé 8000 tr/mn pour LXM15LD13M3, 230 V, triphasé 3000 tr/min pour LXM05AD17F1, 110 à 120 V, monophasé 3000 tr/min pour LXM05BD17F1, 110 à 120 V, monophasé 3000 tr/min pour LXM05CD17F1, 110 à 120 V, monophasé 6000 tr/min pour LXM15LD13M3, 230 V, monophasé
Conformité	LXM05AD10F1 à 110...120 V monophasé LXM05AD10M2 à 200...240 V monophasé LXM05AD17F1 à 110...120 V monophasé LXM05BD10F1 à 110...120 V monophasé LXM05BD10M2 à 200...240 V monophasé LXM05BD17F1 à 110...120 V monophasé LXM05CD10F1 à 110...120 V monophasé LXM05CD10M2 à 200...240 V monophasé LXM05CD17F1 à 110...120 V monophasé LXM05CU70M2 à 200...240 V monophasé LXM15LD13M3 à 230 V monophasé LXM32.U90M2 à 115 V monophasé LXM32.U90M2 à 230 V monophasé LXM05AD10M3X à 200...240 V triphasé LXM05BD10M3X à 200...240 V triphasé LXM05CD10M3X à 200...240 V triphasé LXM15LD13M3 à 230 V triphasé
Terminaison de l'axe	Lisse
Degré de protection IP	IP50 standard
Résolution du retour vitesse	131 072 points/tour
Frein de parking	Sans
Support de montage	Bride conforme à la norme internationale
Raccordement électrique	Connecteurs orientables à angle droit

Complémentaires

Compatibilité de gamme	Lexium 05 Lexium 15 Lexium 32
Tension d'alimentation max	480 V
Nombre de phases réseau	Triphasé
Courant continu à l'arrêt	2,2 A
Puissance continue maximale	0,67 W

Courant maximal Irms	6 A pour LXM32.U90M2 à 115 V 8,8 A pour LXM32.U90M2 à 230 V 10,3 A pour LXM15LD13M3 8,8 A pour LXM05AD10F1 8,8 A pour LXM05AD17F1 8,8 A pour LXM05CU70M2 8,8 A pour LXM05AD10M2 8,8 A pour LXM05AD10M3X 8,8 A pour LXM05BD10F1 8,8 A pour LXM05BD17F1 8,8 A pour LXM05BD10M2 8,8 A pour LXM05BD10M3X 8,8 A pour LXM05CD10F1 8,8 A pour LXM05CD17F1 8,8 A pour LXM05CD10M2 8,8 A pour LXM05CD10M3X
Courant permanent maximum	8,8 A
Fréquence de commutation	8 kHz
Second arbre	Sans avec deuxième extrémité d'arbre
Diamètre de l'axe	9 mm
Longueur de l'axe	20 mm
Type de retour	Sinocs Hiperface monotour
Taille bride moteur	55 mm
Nombre de taille moteur	2
Constante de couple	0,36 N.m/A à 120 °C
Constante de fem	22 V/ktr/mn à 120 °C
Nombre de pôles de moteur	6
Inertie du rotor	0,096 kg.cm ²
Résistance du stator	5,2 Ohm à 20 °C
Inductance du stator	10,6 mH à 20 °C
Constante de temps électrique du stator	2,04 ms à 20 °C
Force radiale maximale Fr	190 N à 7000 Tr/mn 190 N à 8000 Tr/mn 200 N à 6000 Tr/mn 220 N à 5000 Tr/mn 230 N à 4000 Tr/mn 260 N à 3000 Tr/mn 290 N à 2000 Tr/mn 370 N à 1000 Tr/mn
Force axiale maximale Fa	0,2 x Fr
Type de refroidissement	Convection naturelle
Longueur	154,4 mm
Diamètre du centrage	40 mm
Profondeur du diamètre de centrage	2 mm
Nombre de trous de fixation	4
Diamètre des trous de fixation	5,5 mm
Diamètre des trous de fixation	63 mm
Poids du produit	1,5 kg

Emballage

Type d'emballage 1	PCE
Nb produits dans l'emballage 1	1
Hauteur de l'emballage 1	12,3 cm
Largeur de l'emballage 1	12,8 cm
Longueur de l'emballage 1	37,7 cm
Poids de l'emballage 1	1,1 kg
Type d'emballage 2	S06
Nb produits dans l'emballage 2	26
Hauteur de l'emballage 2	73,5 cm
Largeur de l'emballage 2	60,0 cm
Longueur de l'emballage 2	80,0 cm
Poids de l'emballage 2	41,6 kg

Durabilité de l'offre

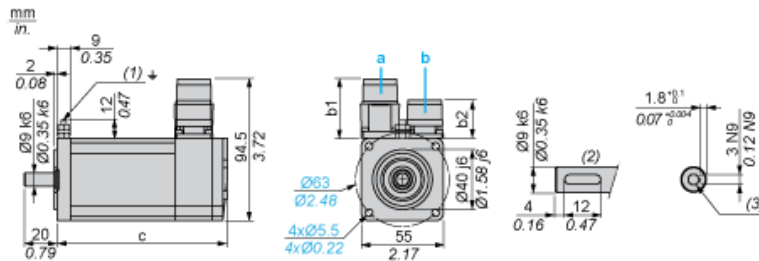
Statut environnemental de l'offre	Produit Green Premium
Régulation REACH	 Déclaration REACH
Directive RoHS UE	Conformité pro-active (Produit en dehors du scope légal RoHS UE)
Sans mercure	Oui
Régulation RoHS Chine	 Déclaration RoHS Pour La Chine
Information sur les exemptions RoHS	 Oui
Profil environnemental	 Profil Environnemental Du Produit
Profil de circularité	Pas d'opérations particulières de recyclage requises
DEEE	Sur le marché de l'Union Européenne, le produit doit être mis au rebut selon un protocole spécifique de collecte des déchets et ne jamais être jeté dans une poubelle d'ordures ménagères.
Sans PVC	Oui

Garantie contractuelle

Garantie	18 mois
----------	---------

Dimensions des servomoteurs

Exemple avec connecteurs droits



- a : Alimentation du frein du servomoteur
b : Alimentation du codeur du servomoteur
(1) Vis M4
(2) Type d'arbre avec clavette (en option)
(3) Pour vis M3 x 9 mm (0.35 po.)

Dimensions en mm

Connecteurs droits		Connecteurs coudés pivotants		c (sans frein)	c (avec frein)
b	b1	b	b1		
39.5	25.5	39.5	39.5	154.5	181

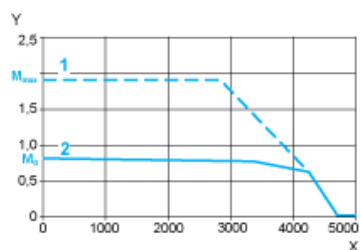
Dimensions en pouces

Connecteurs droits		Connecteurs coudés pivotants		c (sans frein)	c (avec frein)
b	b1	b	b1		
1.55	1.00	1.55	1.55	6.08	7.12

Tension d'alimentation monophasée 115 V

Courbes couple/vitesse

Servomoteur avec servovariateur LXM32•U90M2

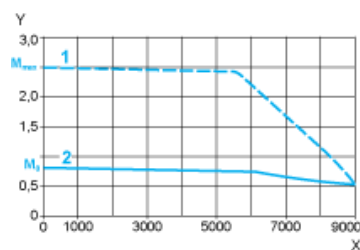


X Vitesse en rpm
Y Couple en Nm
1 Couple de crête
2 Couple continu

Tension d'alimentation monophasée 230 V

Courbes couple/vitesse

Servomoteur avec servovariateur LXM32•U90M2



X Vitesse en rpm
Y Couple en Nm
1 Couple de crête
2 Couple continu